

**MINISTÉRIO
DA SAÚDE****PROPOSTA DE AQUISIÇÃO DE EQUIPAMENTO/MATERIAL PERMANENTE**
Nº. DA PROPOSTA: 11454.760000/1200-14**IDENTIFICAÇÃO DO FUNDO DE SAÚDE**

CNPJ 11.454.760/0001-95	NOME DO FUNDO DE SAÚDE FUNDO MUNICIPAL DE SAUDE	
Endereço Completo AMERICO LOPES CENTRO	EA MUNICIPAL	Tipo FUNDO MUNICIPAL DE SAUDE
CEP 68.660-000	UF PA	Município SAO MIGUEL DO GUAMA

TIPO DO RECURSO DA PROPOSTA

Recurso de Programa/Ação

DADOS DA(S) UNIDADE(S) ASSISTIDA(S)

Nome:	HOSPITAL MUNICIPAL DE SAO MIGUEL DO GUAMA		
Tipo Unidade:	HOSPITAL GERAL		
CNPJ:	CNES:	2676192	
Endereço:	AV AMERICO LOPES PREDIO PROPRIO - S MANOEL, CEP:68660000		

OBJETO DA PROPOSTA

AQUISIÇÃO DE EQUIPAMENTO E MATERIAL PERMANENTE PARA ATENÇÃO ESPECIALIZADA EM SAÚDE

JUSTIFICATIVA DA PROPOSTA**UNIDADE ASSISTIDA:** HOSPITAL MUNICIPAL DE SAO MIGUEL DO GUAMA **CNES:** 2676192**INFORME A MOTIVAÇÃO DA AQUISIÇÃO SOLICITADA.**

PÓLO REGIONAL

INDICAR O PAPEL DO MUNICÍPIO NO PDR.

ATENDIMENTO A PT ESPECIFICA DE MS

INFORME A CAPACIDADE INSTALADA NO MUNICÍPIO, DISPONIBILIZADA PARA O SUS, REFERENTE AO ITEM SOLICITADO, CONSIDERANDO OS PARÂMETROS RECOMENDADOS NA PT GM/MS 1101, 12 DE JUNHO DE 2002, INCLUÍDO INFORMAÇÃO SOBRE OS MUNICÍPIOS ADSCRITOS.

JUSTIFICATIVA DE AQUISIÇÃO DE EQUIPAMENTOS PARA REORGANIZAÇÃO DO PROCESSO DE TRABALHO E QUALIFICAÇÃO DO CUIDADO E ASSISTÊNCIA ÀS GESTANTES, PARTURIENTES, RECÉM-NASCIDOS E PUERPERAS NO CONTEXTO EMERGÊNCIAL EM SAÚDE PÚBLICA DECORRENTE AO CORONAVÍRUS: COM RELAÇÃO À SAÚDE, O MUNICÍPIO ATRAVÉS DA SECRETARIA MUNICIPAL DE SAÚDE, CONTA COM UMA REDE DE UNIDADE: 01 - SECRETARIA DE SAÚDE; 01 - CENTRAL DE REGULAÇÃO DE SÃO MIGUEL DO GUAMÁ; 01 - USB 330 SAMU; 17 - PS, Z. RURAL; 01 - U.BÁSICA (URBANA); 01 - CAF; 01 LABORATÓRIO CLINICO DE SMG; 01 - CEO TIPO I; 01 - H.M DE SÃO MIGUEL DO GUAMÁ COM 54 LEITOS; 01 - CAPS; 01 - CRÉS; 04 - U.S.F C/ 07 EQUIPES NA Z. URBANA TODAS GERIDA PELO SUS/MS, PARA ATENDER MUNICÍPIO POPULAÇÃO COBERTA AB. DE 58.328, COM ESTIMATIVA DE POPULAÇÃO COBERTA PELA ESF,S DE 24. 150 HABITANTES BAIXA COBERTURA, 41,40% UM PARÂMETRO DE CH MÉDICA DE 0,66% NA ESTRATÉGIA, POP. REPRIMIDA DE 34.178 HAB. 58,60%, DEPENDE DOS ATENDIMENTOS AMBULATORIAIS E HOSPITALAR. ENTRETANTO, POSSUI O HOSPITAL MUNICIPAL DE SÃO MIGUEL DO GUAMA-CNES Nº2676192, ONDE DEVIDO AO CRESCIMENTO DA DEMANDA POR SERVIÇOS NA ÁREA DA SAÚDE NOS ÚLTIMOS ANOS, O MUNICÍPIO DE SMG, BUSCANDO A MELHORIA CONSTANTE DE ATENDIMENTOS OFERTADOS AS GESTANTES, PARTURIENTES, RECÉM-NASCIDOS E PUERPERAS DO SUS, QUE SÃO ENCAMINHADOS PARA AS UNIDADES DE SAÚDE ONDE HÁ REFERÊNCIA, DEVIDO A FALTA DE SUPORTE MAIS AVANÇADO PARA SITUAÇÕES DE AGRAVOS VOLTADOS AO SERVIÇO EM QUESTÃO. ASSIM, DECLARAMOS O COMPROMISSO EM DESTINAR OS EQUIPAMENTOS A SEREM ADQUIRIDOS PARA FINS DE SUPORTE NO SETOR EM QUE SE TRATA A PORTARIA 3.186 DO MS, ANEXANDO E ASSINADA PELO GESTOR, SOLICITADO PELO OBJETO DE PROPOSTA DE AQUISIÇÃO DE EQUIPAMENTO/MATERIAL PERMANENTE Nº DA PROPOSTA 11454.760000/1200-14 QUE VISA À AQUISIÇÃO DE EQUIPAMENTOS E MATERIAIS PERMANENTES PARA A UNIDADE DE SAÚDE REFERENCIADA. COM CERTEZA ESTAS AQUISIÇÕES DARÃO UM MELHOR ATENDIMENTO À POPULAÇÃO E CONTRIBUIRÁ MUITO PARA A SATISFAÇÃO DA POPULAÇÃO COM OS SERVIÇOS DE SAÚDE PÚBLICA OFERECIDOS NO MUNICÍPIO, OS QUAIS TÊM CONTADO SEMPRE COM O APOIO DO GOVERNO FEDERAL ATRAVÉS DOS RECURSOS FINANCEIROS REPASSADOS PELO MINISTÉRIO DA SAÚDE. O PODER PÚBLICO DO MUNICÍPIO, PREOCUPADO EM MANTER A BOA QUALIDADE QUE A SAÚDE PÚBLICA TEM NO MUNICÍPIO, E SEGUINDO OS CRITÉRIOS DE HUMANIZAÇÃO QUE O SUS TEM PRECONIZADO COM O OBJETIVO DE PRESTAR UM ATENDIMENTO QUE VISE UM MAIOR BEM-ESTAR AOS USUÁRIOS DESTA SISTEMA ÚNICO DE SAÚDE, ESTAMOS BUSCANDO ESTE RECURSO JUNTO AO MINISTÉRIO DA SAÚDE DE FORMA A MANTER E MELHORAR CADA VEZ MAIS A QUALIDADE DO ATENDIMENTO AOS USUÁRIOS DOS SERVIÇOS DE SAÚDE PÚBLICA EM NOSSO MUNICÍPIO. ESTA SOLICITAÇÃO IRÁ OPORTUNIZAR AOS SERVIDORES MELHORES CONDIÇÕES DE TRABALHO E ATENDIMENTO À POPULAÇÃO ATRAVÉS DE UMA REESTRUTURAÇÃO E MELHORIA DOS EQUIPAMENTOS UTILIZADOS NOS ATENDIMENTOS REALIZADOS NAS UNIDADES DE SAÚDE, GARANTINDO ASSIM MAIS CONFORTO E SEGURANÇA À POPULAÇÃO USUÁRIA DO SISTEMA ÚNICO DE SAÚDE SUS.

INFORME A POPULAÇÃO ASSISTIDA RESIDENTE E REFERENCIADA.

58986

INDICAR AS CONDIÇÕES DA ESTRUTURA FÍSICA ATUAL PARA INSTALAÇÃO DO EQUIPAMENTO E/OU MATERIAL PERMANENTE SOLICITADO.


360

EXISTEM PROFISSIONAIS ESPECIALIZADOS PARA OPERACIONALIZAÇÃO DO EQUIPAMENTO E EMISSÃO DE LAUDO?

EM CONDIÇÕES DE RECEBER O EQUIPAMENTO E/OU MATERIAL PERMANENTE

INFORME A MANUTENÇÃO PREVENTIVA E CORRETIVA DOS EQUIPAMENTOS A SEREM ADQUIRIDOS, DEPOIS DO PRAZO DE GARANTIA.

SIM



EQUIPAMENTOS/MATERIAL PERMANENTE

UNIDADE ASSISTIDA: HOSPITAL MUNICIPAL DE SAO MIGUEL DO GUAMA

Ambiente: Sala de Exames e Admissão de Parturientes

Nome do Equipamento	Qtd.	Valor unitário (R\$)	Valor total (R\$)
Mesa Ginecológica ✓	2	1.091,00	2.182,00

Característica Física	Especificação
MATERIAL DE CONFECCÃO/GABINETE COM PORTAS E GAVETAS	AÇO OU FERRO PINTADO/NÃO POSSUI
Especificação Técnica	

Nome do Equipamento	Qtd.	Valor unitário (R\$)	Valor total (R\$)
Cardiotocógrafo ✓	1	24.428,00	24.428,00

Característica Física	Especificação
CONFIGURAÇÕES	PORTÁTIL, C/IMPRESSORA, GESTAÇÃO GEMELAR, C/SUPORTE
Especificação Técnica	

Ambiente: Área de Prescrição

Nome do Equipamento	Qtd.	Valor unitário (R\$)	Valor total (R\$)
Computador (Desktop-Básico) ✓	1	4.924,00	4.924,00

Característica Física	Especificação
ESPECIFICAR	NÃO
Especificação Técnica	

Especificação mínima: que esteja em linha de produção pelo fabricante. Computador desktop com processador no mínimo que possua no mínimo 4 Núcleos, 8 threads e frequência de 3.0 GHz; possuir 1 disco rígido de 1 TB ou SSD 240 GB, memória RAM de 8 GB, em 2 módulos idênticos de 4 GB cada, do tipo SDRAM ddr4 2.133 MHz ou superior, operando em modalidade dual CHANNEL. A placa principal deve ter arquitetura ATX, MICROATX, BTX ou MICROBTX, conforme padrões estabelecidos e divulgados no sítio www.formfactors.org, organismo que define os padrões existentes. Possuir pelo menos 1 slot PCI-EXPRESS 2.0 x16 ou superior. Possuir sistema de detecção de intrusão de chassis, com acionador instalado no gabinete. O adaptador de vídeo integrado deverá ser no mínimo de 1 GB de memória. Possuir suporte ao MICROSOFT DIRECTX 10.1 ou superior. Suportar monitor estendido. Possuir no mínimo 2 saídas de vídeo, sendo pelo menos 1 digital do tipo HDMI, display PORT ou DVI. Unidade combinada de gravação de disco óptico CD, DVD rom. Teclado USB, ABNT2, 107 teclas com fio e mouse USB, 800 DPI, 2 botões, scroll com fio. Monitor de LED 19 polegadas (widescreen 16:9). Interfaces de rede 10/100/1000 e WIFI padrão IEEE 802.11 b/g/n. Sistema operacional Windows 10 pro (64 bits). Fonte compatível e que suporte toda a configuração exigida no item. Gabinete e periféricos deverão funcionar na vertical ou horizontal. Todos os equipamentos ofertados (gabinete, teclado, mouse e monitor) devem possuir graduações neutras das cores branca, preta ou cinza, e manter o mesmo padrão de cor. Todos os componentes do produto deverão ser novos, sem uso, reforma ou recondicionamento. Garantia de 12 meses.

Ambiente: Área Coletiva de Tratamento Intermediário Neonatal Convencional

Nome do Equipamento	Qtd.	Valor unitário (R\$)	Valor total (R\$)
Incubadora de Transporte Neonatal	1	35.400,00	35.400,00


Característica Física	Especificação
ESPECIFICAR	SIM
Especificação Técnica	

Equipamento possui cúpula construída em acrílico transparente, com paredes duplas em toda sua superfície para proteção do paciente contra perda de calor. Base em material plástico, possuir alças para transporte e dois suportes para cilindros de gases medicinais. Porta de acesso frontal e outra porta de acesso lateral, ambas com paredes duplas; possuir portinholas com manga punho e guarnições autoclaváveis em silicone atóxico; 1 portinhola tipo íris para passagem de tubos e drenos. Para-choque que protege todo o perímetro da incubadora. Deve possuir leito removível em material plástico antialérgico com dimensões que permitam adequada ergonomia para cintos de segurança em material macio e resistente, de fácil ajuste. Deve possuir colchão removível, impermeável e de material atóxico e auto-extinguível com espuma com densidade adequada, sem costura, prensada e capa removível. Entrada de oxigênio sem despejo de gás para a atmosfera, permitindo alta eficiência, economia e proteção, acoplada a suporte com altura ajustável, com rodízios e freios. Umidificação através de espuma sob o leito. Iluminação auxiliar com haste flexível para ajuste do foco. Deve possuir filtro de retenção bacteriológico. Painel de controle deve proporcionar a monitorização térmica do ambiente do paciente, possuir controle microprocessado de temperatura de ar do ambiente interno da incubadora e controle de temperatura do neonato mediante um sensor de temperatura de pele. Deve possuir alarmes audiovisuais para falta de energia elétrica e falta de energia da bateria, bateria em carregamento, falta de circulação de ar, alta/baixa temperatura do ar, sensor do RN desconectado, Hipotermia/hipertermia, indicação do modo de alimentação, indicação das temperaturas do ar. Deve possuir indicação visual do status ligado/desligado do aparelho; deve possuir bateria recarregável com autonomia de pelo menos 4 horas; carregador automático do tipo flutuante incorporado. Acompanhar o equipamento, no mínimo: carro de transporte tipo maca, com altura ajustável, resistente à choques mecânicos, acoplável à ambulância, 2 cilindros em alumínio tipo D ou E para oxigênio ou ar comprimido com válvula redutora e manômetro, suporte de soro com altura ajustável, prateleira para colocação de periféricos; cabos de ligação, tubo de oxigênio com regulador e fluxômetro, colchonete confeccionado em material atóxico e demais componentes necessários a instalação e funcionamento do equipamento. Alimentação elétrica a ser definida pela entidade solicitante.

Nome do Equipamento	Qtd.	Valor unitário (R\$)	Valor total (R\$)
Oxímetro de Pulso	2	2.680,00	5.360,00

Característica Física	Especificação

TIPO	PORTÁTIL (DE MÃO) COM 1 SENSOR		
Especificação Técnica			
Nome do Equipamento	Qtd.	Valor unitário (R\$)	Valor total (R\$)
Monitor Multiparâmetros	1	17.565,00	17.565,00
Característica Física	Especificação		
SUORTE P/ MONITOR	POSSUI		
5 PARÂMETROS BÁSICOS	ECG/RESP/SPO2/PNI/TEMP		
TIPO/TAMANHO	PRÉ CONFIGURADO/DE 10" A 12"		
Especificação Técnica			
Nome do Equipamento	Qtd.	Valor unitário (R\$)	Valor total (R\$)
Berço Aquecido	1	18.269,00	18.269,00
Característica Física	Especificação		
ESPECIFICAR	SIM		
Especificação Técnica			
Equipamento com sistema de aquecimento de calor irradiante por elemento aquecedor localizado na parte superior do berço. Possuir giro bilateral no plano horizontal para posicionamento do aparelho de raios X; possuir bandeja para alojamento do filme radiográfico. Leito do recém-nascido construído em material plástico radiotransparente com laterais rebatíveis e/ou removíveis para facilitar o acesso ao paciente, ajustes manuais do leito nas inclinações mínimas de Trendelenburg e Próclive; colchão de espuma de densidade adequada ao leito do paciente em material atóxico, com revestimento removível e antialérgico nas dimensões do berço. Estrutura em aço pintado em tinta epóxi ou similar, mobilidade através de rodízios com freios e para-choque. Display a LED ou LCD para indicação de temperatura e potência desejada; memória para retenção dos valores programados. Sistema de controle microprocessado, com modo de operação servo controlado através de sensor ligado ao RN e manual; relógio Apagar incorporado; alarmes audiovisuais intermitentes para visualização de no mínimo: falta de energia; falha na resistência de aquecimento; falta de sensor ou desalojamento do sensor no paciente. Deverá acompanhar o equipamento no mínimo: Bandeja sob o leito para armazenamento de materiais diversos e haste para suporte de soro. Alimentação elétrica a ser definida pela entidade solicitante.			
Ambiente: Sala de Recuperação Pós-Anestésica			
Nome do Equipamento	Qtd.	Valor unitário (R\$)	Valor total (R\$)
Bomba de Infusão	2	4.002,00	8.004,00
Característica Física	Especificação		
KVO	POSSUI		
ALARMES	POSSUI		
PROGRAMAÇÃO DA INFUSÃO	POSSUI		
BOLUS	POSSUI		
BATERIA	POSSUI		
EQUIPO	UNIVERSAL		
Especificação Técnica			
Ambiente: Posto de Enfermagem			
Nome do Equipamento	Qtd.	Valor unitário (R\$)	Valor total (R\$)
Mesa de Escritório	2	558,00	1.116,00
Característica Física	Especificação		
MATERIAL DE CONFECCÃO	MADEIRA/ MDP/ MDF/ SIMILAR		
COMPOSIÇÃO	SIMPLES		
GAVETAS	POSSUI		
Especificação Técnica			
Ambiente: Sala de Parto e Reanimação do Recém-Nascido			
Nome do Equipamento	Qtd.	Valor unitário (R\$)	Valor total (R\$)
Detector Fetal	1	1.013,00	1.013,00
Característica Física	Especificação		
TIPO/TECNOLOGIA/DISPLAY	PORTÁTIL/DIGITAL/POSSUI		
Especificação Técnica			
Nome do Equipamento	Qtd.	Valor unitário (R\$)	Valor total (R\$)
Aparelho de Anestesia	1	129.940,00	129.940,00
Característica Física	Especificação		
ESPECIFICAR	SIM		
Especificação Técnica			
Equipamento microprocessado para atender pacientes neonatais, pediátricos, adultos e obesos mórbidos. Estrutura em material não oxidante; Com prateleira para suporte de monitores; Gavetas e mesa de trabalho; Com rodízios giratórios, sendo no mínimo O2 com travas. Com sistema de autoteste ao ligar o equipamento com detecções de erros, falhas de funcionamento, etc. Com sensor de fluxo único universal para pacientes adultos a neonatos; Com possibilidade do uso de sensor de fluxo autoclavável. Válvulas para controle de fluxo e pressão com sistema de segurança para proteger o paciente de pressão e fluxos inadequados.			



Rotâmetro composto por fluxômetro com escalas para alto e baixo fluxo de pelo menos para oxigênio (O2) e óxido nitroso (N2O) podendo ser uma única para ar comprimido ou com monitoração digital com entrada para oxigênio (O2), ar comprimido e óxido nitroso (N2O). Sistema de segurança para interromper automaticamente o fluxo de N2O, na ausência de O2; Vaporizador do tipo calibrado de engate rápido, permitir acoplamento de 02 vaporizadores e com sistema de segurança para o agente selecionado (se ofertado sistema que permite o acoplamento para 01 vaporizador, deverá ser entregue suporte para acoplar o segundo vaporizador). Sistema de circuito paciente de rápida montagem e desmontagem pelo operador e passível de esterilização; Traquéias, válvulas, circuitos respiratórios, canister e sistema de entrega de volume, autoclaváveis; Canister para armazenagem de cal sodada; Possibilidade de sistema de exaustão de gases; Válvula APL graduada; Ventilador eletrônico microprocessado, com display LCD com tela colorida. Modos Ventilatórios mínimos: Ventilação manual; Ventilação com respiração espontânea sem resistência do ventilador; Ventilação controlada a volume e ciclada a tempo (VCV); Ventilação controlada a pressão e ciclada a tempo (PCV); Ventilação mandatória intermitente sincronizada (SIMV). Controles Ventilatórios mínimos: Volume corrente; Pressão; Frequência respiratória; Relação I:E; Pausa inspiratória; Peep, Alarmes de alta e baixa pressão de vias aéreas; Apnéia; Volume minuto alto e baixo; Alto e baixo FIO2; Falha de energia elétrica. Monitoração numérica de pressão de pico, média, peep e gráfica da pressão das vias aéreas; Monitoração de frequência respiratória, volume corrente, volume minuto e fração inspiratória. Alimentação elétrica bivolt automático e bateria interna com autonomia de pelo menos 30 minutos. Deverá acompanhar o equipamento, no mínimo: 02 circuitos para pacientes, sendo 01 tamanho adulto e 01 tamanho infantil, autoclaváveis. 01 balão para ventilação manual adulto, 01 balão para ventilação manual infantil. 01 vaporizador calibrado de Sevoflurano; 04 sensores de fluxo; 03 mangueiras de no mínimo 4,5 metros, sendo uma para oxigênio, uma para óxido nitroso e uma para ar comprimido e demais acessórios necessários para o perfeito funcionamento do equipamento.

Ambiente: Posto de Enfermagem e Serviços

Nome do Equipamento	Qtd.	Valor unitário (R\$)	Valor total (R\$)
Carro de Emergência	2	4.620,00	9.240,00

Característica Física	Especificação
SUPORTE PARA CILINDRO	POSSUI
RÉGUA DE TOMADAS	COM CABO DE NO MÍNIMO 1,50M
SUPORTE PARA DESFIBRILADOR	POSSUI
GAVETAS	NO MÍNIMO 3
TÁBUA DE MASSAGEM	POSSUI
RÉGUA DE GASES	NÃO POSSUI

Especificação Técnica

Nome do Equipamento	Qtd.	Valor unitário (R\$)	Valor total (R\$)
Estetoscópio Adulto	5	376,00	1.880,00

Característica Física	Especificação
TIPO	DUPLO
AUSCULTADOR	AÇO INOXIDÁVEL

Especificação Técnica

Nome do Equipamento	Qtd.	Valor unitário (R\$)	Valor total (R\$)
Estetoscópio Infantil	2	325,00	650,00

Característica Física	Especificação
AUSCULTADOR	AÇO INOXIDÁVEL
TIPO	DUPLO

Especificação Técnica

Nome do Equipamento	Qtd.	Valor unitário (R\$)	Valor total (R\$)
Oxímetro de Pulso	1	2.680,00	2.680,00

Característica Física	Especificação
TIPO	PORTÁTIL (DE MÃO) COM 1 SENSOR

Especificação Técnica

Nome do Equipamento	Qtd.	Valor unitário (R\$)	Valor total (R\$)
Incubadora de Transporte Neonatal	1	35.400,00	35.400,00


Característica Física	Especificação
ESPECIFICAR	SIM

Especificação Técnica

Equipamento possui cúpula construída em acrílico transparente, com paredes duplas em toda sua superfície para proteção do paciente contra perda de calor. Base em material plástico, possuir alças para transporte e dois suportes para cilindros de gases medicinais. Porta de acesso frontal e outra porta de acesso lateral, ambas com paredes duplas; possuir portinholas com manga punho e guarnições autoclaváveis em silicone atóxico; 1 portinhola tipo Iris para passagem de tubos e drenos. Para-choque que protege todo o perímetro da incubadora. Deve possuir leito removível em material plástico antialérgico com dimensões que permitam adequada ergonomia para cintos de segurança em material macio e resistente, de fácil ajuste. Deve possuir colchão removível, impermeável e de material atóxico e auto-extinguível com espuma com densidade adequada, sem costura, prensada e capa removível. Entrada de oxigênio sem despejo de gás para a atmosfera, permitindo alta eficiência, economia e proteção, acoplada a suporte com altura ajustável, com rodízios e freios. Umidificação através de espuma sob o leito. Iluminação auxiliar com haste flexível para ajuste do foco. Deve possuir filtro de retenção bacteriológico. Painel de controle deve proporcionar a monitorização térmica do ambiente do paciente, possuir controle microprocessado de temperatura de ar do ambiente interno da incubadora e controle de temperatura do neonato mediante um sensor de temperatura de pele. Deve possuir alarmes audiovisuais para falta de energia elétrica e falta de energia da bateria, bateria em carregamento, falta de circulação de ar, alta/baixa temperatura do ar, sensor do RN desconectado, Hipotermia/hipertermia, indicação do modo de alimentação, indicação das temperaturas do ar. Deve possuir indicação visual do status ligado/desligado do aparelho; deve possuir bateria recarregável com



autonomia de pelo menos 4 horas; carregador automático do tipo flutuante incorporado. Acompanhar o equipamento, no mínimo, em um carro de transporte tipo maca, com altura ajustável, resistente a choques mecânicos, acoplável à ambulância, 2 cilindros de alumínio tipo D ou E para oxigênio ou ar comprimido com válvula redutora e manômetro, suporte de soro com altura ajustável, prateleira para colocação de periféricos; cabos de ligação, tubo de oxigênio com regulador e fluxômetro, colchonete de espuma em material atóxico e demais componentes necessários a instalação e funcionamento do equipamento. Alimentação elétrica ser definida pela entidade solicitante.



Nome do Equipamento	Qtd.	Valor unitário (R\$)	Valor total (R\$)
Balde/ Lixeira	6	151,00	906,00

Característica Física	Especificação
CAPACIDADE/MATERIAL DE CONFECÇÃO	DE 11 ATÉ 20 L / AÇO OU FERRO PINTADO

Especificação Técnica

Nome do Equipamento	Qtd.	Valor unitário (R\$)	Valor total (R\$)
Esfigmomanômetro Adulto	5	197,00	985,00

Característica Física	Especificação
TIPO/MATERIAL DE CONFECÇÃO DA BRAÇADEIRA	ANALÓGICO/NYLON

Especificação Técnica

Nome do Equipamento	Qtd.	Valor unitário (R\$)	Valor total (R\$)
Balde a Pedal	2	231,00	462,00

Característica Física	Especificação
MATERIAL DE CONFECÇÃO/CAPACIDADE	AÇO INOX/DE 30L ATÉ 49L

Especificação Técnica

Nome do Equipamento	Qtd.	Valor unitário (R\$)	Valor total (R\$)
Impressora Laser (Comum)	1	1.980,00	1.980,00

Característica Física	Especificação
ESPECIFICAR	NÃO

Especificação Técnica

Especificação mínima: que esteja em linha de produção pelo fabricante; impressora laser com padrão de cor monocromático; resolução mínima de 1200 x 1200 DPI; velocidade de 35 páginas por minuto PPM; suportar tamanho de papel a5, a4 carta e ofício; capacidade de entrada de 200 páginas; ciclo mensal de 50.000 páginas; interface USB; permitir compartilhamento por meio e rede 10/100/100 ethernet e WIFI 802.11 b/g/n; suportar frente e verso automático; o produto deverá ser novo, sem uso, reforma ou recondicionamento garantia de 12 meses.

Nome do Equipamento	Qtd.	Valor unitário (R\$)	Valor total (R\$)
Laringoscópio Adulto	2	2.298,00	4.596,00

Característica Física	Especificação
TIPO / ILUMINAÇÃO/ Nº LÂMINAS	FIBRA OPTICA / LED/06 LÂMINAS RIGIDAS

Especificação Técnica

Nome do Equipamento	Qtd.	Valor unitário (R\$)	Valor total (R\$)
Mesa para Computador	1	393,00	393,00

Característica Física	Especificação
GAVETAS	DE 01 A 02 GAVETAS

Característica Física	Especificação
MATERIAL DE CONFECÇÃO	MADEIRA/ MDP/ MDF/ SIMILAR

Especificação Técnica

Nome do Equipamento	Qtd.	Valor unitário (R\$)	Valor total (R\$)
Balança Antropométrica Infantil	2	955,00	1.910,00

Característica Física	Especificação
MODO DE OPERAÇÃO/ CAPACIDADE	DIGITAL/ ATÉ 16 KG

Característica Física	Especificação
DIMENSÕES DA CONCHA	MÍNIMO 540 X 290 (MM)

Característica Física	Especificação
TARA	POSSUI

Especificação Técnica

Nome do Equipamento	Qtd.	Valor unitário (R\$)	Valor total (R\$)
Mesa para Impressora	1	181,00	181,00

Característica Física	Especificação
ESTRUTURA	AÇO / FERRO PINTADO


Característica Física	Especificação
DIMENSÕES MÍNIMAS	MÍNIMO DE 50 X 40 X 70 CM

Característica Física	Especificação
TAMPO	MADEIRA/ MDP/ MDF/ SIMILAR


Especificação Técnica

Ambiente: Área Coletiva de Tratamento


Nome do Equipamento	Qtd.	Valor unitário (R\$)	Valor total (R\$)
Incubadora Neonatal (estacionária)	1	28.619,00	28.619,00
Característica Física	Especificação		
ESPECIFICAR	SIM		
Especificação Técnica			
<p>Equipamento construído em material não-ferroso para evitar oxidações e facilitar assepsia; Cúpula em acrílico transparente de paredes duplas para evitar a perda de calor por irradiação; Possuir trava de segurança e/ou mecanismo de amortecimento e fechamento suave da cúpula para evitar acidentes; possuir porta de acesso rebatível; Possui pelo menos 5 portinholas ovais com trincos que possam ser abertos com os cotovelos e fechamento sobre guarnição de material atóxico, garantindo o isolamento e a condição de leve pressão positiva dentro da câmara; possuir pelo menos uma portinhola do tipo íris, permitindo a passagem e posicionamento de circuitos de respiradores, facilitando as manobras de intubação, sem alterar as condições do ambiente, possuir passa-tubos nas laterais da cúpula, permitindo o acesso de cabos e circuitos para o paciente; Suporte com rodízios de pelo menos 4 polegadas e freios; Leito do paciente construído em material plástico, atóxico e radiotransparente, permitindo o procedimento de radiografia sem remover o paciente, ajustes do leito nas posições mínimas de Trendelenburg e Próclive, sem abrir a cúpula; possibilidade de deslocamento do leito para fora da cúpula, na parte frontal, através de trilhos, com trava de segurança; Possuir colchão de espuma de densidade adequada ao conforto do paciente; capa de materiais atóxicos e autoextinguíveis; Não possuir cantos vivos, facilitando os trabalhos de limpeza e desinfecção; Painel de controle microprocessado de fácil acesso e remoção para manutenção e calibração, possuir display de LCD ou LEDs que apresente as informações dos parâmetros monitorados; Servocontrole de temperatura do ar ATC (Temperatura do ar controlada) e de pele ITC (Temperatura do RN Controlada), servocontrole contínuo de umidade relativa do ar; Alarmes de indicação visual e sonoro de no mínimo: Alta temperatura ar/pele; Baixa temperatura ar/pele; Alta de circulação do ar; Hipotermia e hipertermia, Desconexão do sensor à pele do paciente, Falta de sensor, Falta de energia, Desligamento automático em caso de alta temperatura; Sistema de segurança; Possuir tecla para silenciar alarmes momentaneamente; Indicação das temperaturas medidas e ajustadas de pele e ar, pelo menos. Memorização dos últimos valores programados de temperaturas, umidade e alarmes para o caso de falta de energia; Sistema de circulação de ar dentro da cúpula. Acompanhar o equipamento no mínimo: Gabinete (1 ou 2 gavetas); Suporte de soro; e Duas prateleiras giratórias para suporte de equipamentos que suporte mínimo 6 kg. Todos os cabos, sensores, adaptadores e conectores necessários ao seu funcionamento. Alimentação elétrica a ser definida pela entidade solicitante.</p>			
Nome do Equipamento	Qtd.	Valor unitário (R\$)	Valor total (R\$)
Bomba de Infusão de Seringa	2	8.075,00	16.150,00
Característica Física	Especificação		
ESPECIFICAR	SIM		
Especificação Técnica			
<p>Bomba de infusão de seringa microprocessada. Equipamento utilizado em unidade de terapia intensiva no cuidado de pacientes adultos, pediátricos e neonatais, que aceite seringa de qualquer marca. Deve aceitar seringas com capacidade de 10, 20 e 50ml, no mínimo. Deve garantir doses de infusão de 0,1 a 99,9 ml/h no mínimo; Possuir menu para configuração de lista de drogas. Deve fornecer controle dos seguintes parâmetros: função KVO programada com no mínimo vazão mínima: 0,1 ml/h, bolus programável. O aparelho deve possuir os seguintes alarmes ajustáveis audiovisuais: oclusão, KVO, seringa vazia, ausência de seringa, fim de curso bateria fraca, falha de programação. Possuir display de LCD de fácil leitura com informações constantes da velocidade de infusão em ml/h, volume infundido. O aparelho deve funcionar com bateria interna recarregável, energia da rede elétrica ou a pilha, com 60 minutos de duração (no mínimo). Acessórios que acompanham: 01 cabo de alimentação, caso necessário.</p>			
Nome do Equipamento	Qtd.	Valor unitário (R\$)	Valor total (R\$)
Oxímetro de Pulso	2	2.680,00	5.360,00
Característica Física	Especificação		
TIPO	PORTÁTIL (DE MÃO) COM 1 SENSOR		
Especificação Técnica			
Nome do Equipamento	Qtd.	Valor unitário (R\$)	Valor total (R\$)
Reanimador Pulmonar em T	1	13.943,00	13.943,00
Característica Física	Especificação		
ESPECIFICAR	SIM		
Especificação Técnica			
<p>*Equipamento construído em caixa injetada, em plástico de engenharia. Limitado a pressão: com manutenção dos parâmetros previamente determinados. Deve permitir ajustar os controles da PIP (Pressão inspiratória) e da PEEP (Pressão Positiva no Final da Expiração) e a pressão de segurança (Pico). Operado através de fontes de ar comprimido ou oxigênio. Deve permitir um fluxo contínuo, conforme o fluxo de entrada. Deve possuir manovacuômetro, válvula de ajuste de pressão máxima de alívio, válvula de controle de pressão inspiratória, conector para entrada de gás e dispositivo de saída de gás. Acessórios que devem acompanhar o equipamento: circuito de peça T, pulmão teste em silicone livre de látex, máscara infantil.</p>			
Nome do Equipamento	Qtd.	Valor unitário (R\$)	Valor total (R\$)
Monitor Multiparâmetros para UTI	1	20.893,00	20.893,00
Característica Física	Especificação		
5 PARÂMETROS BÁSICOS	ECG/RESP/SPO2/PNI/TEMP		
SUORTE P/ MONITOR	POSSUI		
PRESSÃO INVASIVA (PI)	NÃO POSSUI		
CAPNOGRAFIA / AGENTES ANESTÉSICOS/ÍNDICE DE SEDAÇÃO ANESTÉSICA	MÉT. ASPIR. DE BAIXO FLUXO: ATÉ 50ML/MIN / SEM AGENTES ANESTÉSICOS/SEM ÍNDICE DE SEDAÇÃO ANESTÉSICA		
DÉBITO CARDÍACO	NÃO POSSUI		
TIPO/TAMANHO	ESTRUTURA MISTA OU MODULAR/DE 10" A 12"		
Especificação Técnica			
Nome do Equipamento	Qtd.	Valor unitário (R\$)	Valor total (R\$)



CPAP	2	3.563,00	7.126,00
Característica Física	Especificação		
CONFIGURAÇÃO	C/UMIDIFICADOR/C/COMPENSAÇÃO/C/MÁSCARA NASAL		
Especificação Técnica			
Nome do Equipamento	Qtd.	Valor unitário (R\$)	Valor total (R\$)
Aparelho para Fototerapia (icterícia/neonatologia)	2	5.433,00	10.866,00
Característica Física	Especificação		
ILUMINAÇÃO/BERÇO EM ACRÍLICO/PAINEL DE CONTROLE MICROPROCESSADO/AJUSTE DE IRRADIANCIA	LED/NÃO POSSUI/POSSUI/POSSUI		
Especificação Técnica			
Ambiente: Área de Recepção de Parturientes			
Nome do Equipamento	Qtd.	Valor unitário (R\$)	Valor total (R\$)
Suporte de Hamper	1	557,00	557,00
Característica Física	Especificação		
MATERIAL DE CONFECÇÃO	AÇO INOXIDÁVEL		
Especificação Técnica			
Nome do Equipamento	Qtd.	Valor unitário (R\$)	Valor total (R\$)
Carro Maca Simples	1	3.333,00	3.333,00
Característica Física	Especificação		
GRADES LATERAIS	POSSUI		
SUPORTE DE SORO/COLCHONETE	POSSUI/ POSSUI		
MATERIAL DE CONFECÇÃO	AÇO INÓX/ ALUMÍNIO		
Especificação Técnica			
Ambiente: Quarto para Pré-parto/Parto/Pós-parto			
Nome do Equipamento	Qtd.	Valor unitário (R\$)	Valor total (R\$)
Aspirador de Secreções Elétrico Móvel	2	5.337,00	10.674,00
Característica Física	Especificação		
SUPORTE COM RODÍZIOS	POSSUI		
VÁLVULA DE SEGURANÇA	POSSUI		
FRASCO	TERMOPLÁSTICO/VIDRO		
FLUXO DE ASPIRAÇÃO	DE 31 A 49 LPM		
Especificação Técnica			
Nome do Equipamento	Qtd.	Valor unitário (R\$)	Valor total (R\$)
Banqueta	2	582,00	1.164,00
Característica Física	Especificação		
MATERIAL DE CONFECÇÃO	AÇO INOXIDÁVEL		
REGULAGEM DE ALTURA	POSSUI		
ASSENTO	GIRATÓRIO		
Especificação Técnica			
Nome do Equipamento	Qtd.	Valor unitário (R\$)	Valor total (R\$)
Espaldar em Madeira (Barra/ Escada de Ling)	1	998,00	998,00
Característica Física	Especificação		
MATERIAL DE CONFECÇÃO	MADEIRA		
REGULAGEM	SIM		
Especificação Técnica			
Nome do Equipamento	Qtd.	Valor unitário (R\$)	Valor total (R\$)
Banqueta para Parto Vertical	2	588,00	1.176,00
Característica Física	Especificação		
COMPOSIÇÃO	POLIETILENO		
Especificação Técnica			
Nome do Equipamento	Qtd.	Valor unitário (R\$)	Valor total (R\$)
Reanimador Pulmonar Manual Adulto (Ambu)	2	293,00	586,00
Característica Física	Especificação		



MATERIAL DE CONFEÇÃO / VÁLVULA DE PEEP / VÁLVULA UNIDIRECIONAL / RESERVATÓRIO SILICONE / NÃO POSSUI / POSSUI / POSSUI



Especificação Técnica

Nome do Equipamento	Qtd.	Valor unitário (R\$)	Valor total (R\$)
Poltrona Hospitalar	8	1.354,00	10.832,00

Característica Física	Especificação
MAT. DE CONFEÇÃO/ASSENTO E ENCOSTO/CAPACIDADE/RECLINAÇÃO	AÇO / FERRO PINTADO/ESTOFADO COURVIN/ATÉ 120 KG/ACIONAMENTO MANUAL

Especificação Técnica

Nome do Equipamento	Qtd.	Valor unitário (R\$)	Valor total (R\$)
Detector Fetal	3	1.013,00	3.039,00

Característica Física	Especificação
TIPO/TECNOLOGIA/DISPLAY	PORTÁTIL/DIGITAL/POSSUI

Especificação Técnica

Nome do Equipamento	Qtd.	Valor unitário (R\$)	Valor total (R\$)
Foco Refletor Ambulatorial	2	594,00	1.188,00

Característica Física	Especificação
ILUMINAÇÃO	LED
HASTE	FLEXÍVEL

Especificação Técnica

Nome do Equipamento	Qtd.	Valor unitário (R\$)	Valor total (R\$)
Berço para Recém Nascido	8	898,00	7.184,00

Característica Física	Especificação
RODÍZIOS	POSSUI
CUNA	ACRÍLICO
ESTRUTURA	AÇO / FERRO PINTADO

Especificação Técnica

Nome do Equipamento	Qtd.	Valor unitário (R\$)	Valor total (R\$)
Banqueta para Parto Vertical	2	588,00	1.176,00

Característica Física	Especificação
COMPOSIÇÃO	POLIETILENO

Especificação Técnica

Nome do Equipamento	Qtd.	Valor unitário (R\$)	Valor total (R\$)
Reanimador Pulmonar Manual Pediátrico (Ambu)	2	295,00	590,00

Característica Física	Especificação
RESERVATÓRIO / MATERIAL DE CONFEÇÃO / APLICAÇÃO / VÁLVULA UNIDIRECIONAL	POSSUI / SILICONE / INFANTIL / POSSUI

Especificação Técnica

Nome do Equipamento	Qtd.	Valor unitário (R\$)	Valor total (R\$)
Suporte de Soro	10	423,00	4.230,00

Característica Física	Especificação
TIPO	PEDESTAL
MATERIAL DE CONFEÇÃO	AÇO INOXIDÁVEL

Especificação Técnica

Nome do Equipamento	Qtd.	Valor unitário (R\$)	Valor total (R\$)
Cama PPP	8	6.487,00	51.896,00


Característica Física	Especificação
ESPECIFICAR	SIM

Especificação Técnica

Cama PPP manual com apoio de pernas removível, apoio de coxas, calcanhar e dispositivo para coleta de líquidos. Base dividida em no mínimo 3 seções: dorso, assento, perneiras e complemento da perneira removível. Com rodízios e com grades na região do dorso, injetadas e com acabamento pintado em poliuretanos ou similar. Capacidade mínima de 120 kg. Acompanha colchão compatível com as dimensões da cama.

Nome do Equipamento	Qtd.	Valor unitário (R\$)	Valor total (R\$)
Berço Aquecido	1	18.269,00	18.269,00

Característica Física	Especificação		
ESPECIFICAR	SIM		
Especificação Técnica			
Equipamento com sistema de aquecimento de calor irradiante por elemento aquecedor localizado na parte superior do berço. Possuir giro bilateral no plano horizontal para posicionamento do aparelho de raios X; possuir bandeja para alojamento do filme radiográfico. Leito do recém-nascido construído em material plástico radiotransparente com laterais rebatíveis e/ou removíveis para facilitar o acesso ao paciente, ajustes manuais do leito nas inclinações mínimas de Trendelenburg e Próclive; colchão de espuma de densidade adequada ao leito do paciente em material atóxico, com revestimento removível e antialérgico nas dimensões do berço. Estrutura em aço pintado em tinta epóxi ou similar, mobilidade através de rodízios com freios e para-choque. Display a LED ou LCD para indicação de temperatura e potência desejada; memória para retenção dos valores programados. Sistema de controle microprocessado, com modo de operação servo controlado através de sensor ligado ao RN e manual; relógio Apagar incorporado; alarmes audiovisuais intermitentes para visualização de no mínimo: falta de energia; falha na resistência de aquecimento; falta de sensor ou desalojamento do sensor no paciente. Deverá acompanhar o equipamento no mínimo: Bandeja sob o leito para armazenamento de materiais diversos e haste para suporte de soro. Alimentação elétrica a ser definida pela entidade solicitante.			
Nome do Equipamento	Qtd.	Valor unitário (R\$)	Valor total (R\$)
Mesa de Mayo	2	708,00	1.416,00
Característica Física	Especificação		
MATERIAL DE CONFECÇÃO	AÇO INOXIDÁVEL		
Especificação Técnica			
Nome do Equipamento	Qtd.	Valor unitário (R\$)	Valor total (R\$)
Mesa de Cabeceira	8	701,00	5.608,00
Característica Física	Especificação		
PORTAS	POSSUI		
GAVETA	POSSUI		
MATERIAL DE CONFECÇÃO	MDP/ MDF/AÇO CARBONO		
Especificação Técnica			
Ambiente: Quarto para Alojamento			
Nome do Equipamento	Qtd.	Valor unitário (R\$)	Valor total (R\$)
Armário	3	569,00	1.707,00
Característica Física	Especificação		
DIMENSÕES/ PRATELEIRAS	ALTURA DE 100 A 210 CM X LARGURA DE 70 A 110 CM/03 OU 04		
CAPACIDADE MÍNIMA DA PRATELEIRA	40 Kg		
MATERIAL DE CONFECÇÃO	AÇO		
Especificação Técnica			
Ambiente: Alojamento Conjunto			
Nome do Equipamento	Qtd.	Valor unitário (R\$)	Valor total (R\$)
Cadeira	8	100,00	800,00
Característica Física	Especificação		
MATERIAL DE CONFECÇÃO	AÇO / FERRO PINTADO		
BRAÇOS/REGULAGEM DE ALT/RODÍZIOS/ASSENTO E ENCOSTO	NÃO POSSUI/NÃO POSSUI/NÃO POSSUI/POLIPROPILENO		
Especificação Técnica			
Nome do Equipamento	Qtd.	Valor unitário (R\$)	Valor total (R\$)
Escada com 2 degraus	8	369,00	2.952,00
Característica Física	Especificação		
MATERIAL DE CONFECÇÃO	AÇO INOXIDÁVEL		
Especificação Técnica			
Total	Qtd. Total	Valor Total (R\$)	
	141	541.796,00	



QUANTIDADE E VALOR TOTAL DOS EQUIPAMENTOS APRESENTADOS	
QTD. TOTAL	VALOR TOTAL (R\$)
141	541.796,00

DOCUMENTAÇÃO DA PROPOSTA
Outros documentos para a Proposta - PROPOSTA Fundo Nacional de Saúde - Ministério da Saúde - Governo Federal.pdf