

Império

PAVIMENTAÇÃO E LOCAÇÃO EIRELI

Rua Dr. Laurentino Francisco Alves de Melo, Nº 1068
Jardilandia, Castanhal-PA - CEP: 68746010
Fones: (91) 99100-0012

CNPJ: 34.130.173/0001-46 NIRE Nº 15600312103

CONCORRÊNCIA PÚBLICA Nº 3/2022-0003

COMPOSIÇÃO DE PREÇO UNITÁRIO - CPU

CPU 1		Mobilização e Desmobilização da Obra						UND	R\$ 5,081,27	
FONTE	CÓDIGO	EQUIPAMENTOS TRANSPORTADORES	ORIGEM	DESTINO	K (Nº VIAGENS)	DIST.	VELOCIDADE (KM/H)	QUANTIDADE DE EQUIPAMENTOS	PREÇO UNIT.	PREÇO TOTAL
SICRO	E9665	CAVALO MECÂNICO COM SEMI-REBOQUE E CAPACIDADE DE 35 T - 210 KW CAMINHÃO TOCO, PBT 16.000 KG, CARGA ÚTIL MÁX. 10.685 KG, DIST. ENTRE EIXOS 4,8 M, POTÊNCIA 189 CV, INCLUSIVE CARROGERIA FIXA ABERTA DE MADEIRA P/ TRANSPORTE GERAL DE CARGA SECA, DIMEN. APROX. 2,5 X 7,00 X 0,50 M - CHIP DIURNO, AF. 06/2014	STA.MARIA	S.MIGUEL	1,00	40,00	60,00	9,00	R\$ 305,25	R\$ 1.831,50
SINAPI	5824	CAMINHÃO BASCULANTE 10 M ³ , TRUCADO CABINE SIMPLES, PESO BRUTO TOTAL 23.000 KG, CARGA ÚTIL MÁXIMA 15.935 KG, DISTANCIA ENTRE EIXOS 4,80 M, POTÊNCIA 230 CV INCLUSIVE CAÇAMBA METÁLICA - CHIP DIURNO, AF. 06/2014	STA.MARIA	S.MIGUEL	1,00	40,00	60,00	6,00	R\$ 185,85	R\$ 743,40
SINAPI	91386	ESPARGIDOR DE ASFALTO PRESSURIZADO, TANQUE 6 M ³ COM ISOLAÇÃO TÉRMICA, AQUECIDO COM 2 MAÇARICOS, COM BARRA ESPARGIDORA 3,60 M, MONTADO SOBRE CAMINHÃO TOCO, PBT 14.300 KG, POTÊNCIA 185 CV - CHIP DIURNO, AF. 08/2015	STA.MARIA	S.MIGUEL	1,00	40,00	60,00	8,00	R\$ 198,73	R\$ 1.059,89
SINAPI	83362		STA.MARIA	S.MIGUEL	1,00	40,00	60,00	4,00	R\$ 245,11	R\$ 1.416,48

Rafael L. Nascimento

RAFAEL LUZ NASCIMENTO
CPF: 004808252-03 RG 5889551 PC/PA
SÓCIO ADMINISTRADOR



Handwritten signatures and initials in blue ink.



CNPJ: 34.130.173/0001-46

NIRE Nº 15600312103

CONCORRÊNCIA PÚBLICA Nº 3/2022-0003

ENCARGOS SOCIAIS BÁSICOS - COM DESONERAÇÃO

A	ENCARGOS SOCIAIS	MENSALISTA	HORISTA
A1	INSS		
A2	SESI OU SESC	1,50%	1,50%
A3	SENAI OU SENAC	1,00%	1,00%
A4	INCRA	0,20%	0,20%
A5	SEBRAE	0,60%	0,60%
A6	SALARIO EDUCAÇÃO	2,50%	2,50%
A7	SEGURO ACIDENTE DO TRABALHO	3,00%	3,00%
A8	FGTS	8,00%	8,00%
A9	SECONCI	0,00%	0,00%
SUB TOTAL DO GRUPO A		16,80%	16,80%

B	ENCARGOS SOCIAIS QUE RECEBEM INCIDÊNCIAS DO GRUPO A	MENSALISTA	HORISTA
B1	REPOUSO SEMANAL REMUNERADO		18,12%
B2	FERIADO		4,15%
B3	AUXÍLIO ENFERMIDADE	0,66%	0,87%
B4	13º SALÁRIO	8,33%	11,11%
B5	LICENÇA PATERNIDADE	0,06%	0,07%
B6	FALTAS JUSTIFICADAS	0,56%	0,74%
B7	DIAS DE CHUVAS		2,72%
B8	AUXÍLIO ACIDENTE DE TRABALHO	0,08%	0,11%
B9	FÉRIAS GOZADAS	8,43%	11,24%
B10	SALÁRIO MATERNIDADE	0,02%	0,03%
SUB TOTAL DO GRUPO B		18,14%	49,16%

C	ENCARGOS SOCIAIS QUE NÃO RECEBEM INCIDÊNCIAS GLOBAL DE A	MENSALISTA	HORISTA
C1	AVISO PRÉVIO INDENIZADO	4,32%	5,75%
C2	AVISO PRÉVIO TRABALHADO	0,10%	0,14%
C3	FÉRIAS (INDENIZADAS)	2,32%	3,10%
C4	DEPÓSITO RESCISÃO SEM JUSTA CAUSA	2,49%	3,31%
C5	INDENIZAÇÃO ADICIONAL	0,36%	0,48%
SUB TOTAL DO GRUPO C		9,59%	12,78%

D	TAXAS DAS REINCIDÊNCIAS	MENSALISTA	HORISTA
D1	REINCIDÊNCIA DE A SOBRE B (% de A x % de B)	3,05%	8,26%
D2	REINCIDÊNCIA DE A2 SOBRE C3 (% de A2 x % de C3)	0,36%	0,48%
SUB TOTAL DO GRUPO D		3,41%	8,74%

TOTAL DOS ENCARGOS SOCIAIS		47,94%	87,48%
----------------------------	--	--------	--------

Rafael L Nascimento

RAFAEL LUZ NASCIMENTO

CPF: 004808252-03 RG 5889551 PC/PA

SÓCIO ADMINISTRADOR

eu

Handwritten signatures and initials.

06

CONCORRÊNCIA PÚBLICA Nº 3/2022-0003

OBJETO: CONTRATAÇÃO DE SERVIÇOS PARA EXECUÇÃO DA OBRA DE RECUPERAÇÃO ASFÁLTICA DE 26.249,00M2 DE VIAS URBANAS E SINALIZAÇÃO (VERTICAL E HORIZONTAL) NOS BAIRROS PERPÉTUO SOCORRO E RAIMUNDO GUERREIRO, NO MUNICÍPIO DE SÃO MIGUEL DO GUAMÁ, DE ACORDO COM O CONVÊNIO Nº 86/2022 CELEBRADO ENTRE A SECRETARIA DE ESTADO DE DESENVOLVIMENTO URBANO E OBRAS PÚBLICAS - SEDOP E A PREFEITURA MUNICIPAL DE SÃO MIGUEL DO GUAMÁ

Bancos
SINAPI - 01/2022 - Pará
SICRO3 - 10/2021 - Pará
SEDOP - 02/2022 - Pará

B.D.I.
29,74%



Composições Analíticas com Preço Unitário

Composições Principais

1.1	Código Banco	Descrição	Tipo	Und	Quant.	Valor Unit	Total	
Composição	221 Próprio	Administração Local da Obra	ASTU - ASSENTAMENTO DE TUBOS E PECAS	uni	1,0000000	66.450,40	66.450,40	
Composição Auxiliar	90777 SINAPI	ENGENHEIRO CIVIL DE OBRA JUNIOR COM ENCARGOS COMPLEMENTARES	SEDI - SERVIÇOS DIVERSOS	H	480,0000000	82,15	39.432,00	
Composição Auxiliar	90776 SINAPI	ENCARREGADO GERAL COM ENCARGOS COMPLEMENTARES	SEDI - SERVIÇOS DIVERSOS	H	1,056,0000000	16,50	19.538,00	
Composição Auxiliar	88326 SINAPI	VIGIA NOTURNO COM ENCARGOS COMPLEMENTARES	SEDI - SERVIÇOS DIVERSOS	H	1,320,0000000	20,82	27.462,40	
			MO sem LS =>	49,176,75	LS =>	35,148,37	MO com LS =>	75,327,12
			Valor do BDI =>	25,710,35		Valor com BDI =>	112,160,75	
3.1	Código Banco	Descrição	Tipo	Und	Quant.	Valor Unit	Total	
Composição	010004 SEDOP	Placa da obra em chapa galvanizada		m²	1,0000000	498,93	498,93	
Composição Auxiliar	280026 SEDOP	SERVENTE COM ENCARGOS COMPLEMENTARES		H	6,0000000	17,00	102,00	
Composição Auxiliar	280013 SEDOP	CARPINTEIRO COM ENCARGOS COMPLEMENTARES		H	3,0000000	21,03	63,09	
Composição Auxiliar	280024 SEDOP	PINTOR COM ENCARGOS COMPLEMENTARES		H	8,9580000	22,28	199,56	
Insumo	D00082 SEDOP	Prego 2"x11	Material	KG	0,1000000	16,18	1,62	
Insumo	D00281 SEDOP	Permanança 3" x 2" 4 m - madeira branca	Material	Dz	0,1600000	150,20	24,03	
Insumo	D00019 SEDOP	Régua 3"x1" 4 m apar.	Material	Dz	0,1700000	249,01	42,33	
Insumo	F00017 SEDOP	Tinta anti-ferruginosa	Material	GL	0,0330000	143,03	4,72	
Insumo	F00019 SEDOP	Tinta esmalte	Material	GL	0,0860000	105,63	8,97	
Insumo	D00034 SEDOP	Chapa de ferro no 26 (1,00x2,00m)	Material	Ct	0,5000000	104,78	52,39	
			MO sem LS =>	128,67	LS =>	112,57	MO com LS =>	241,24
			Valor do BDI =>	147,79		Valor com BDI =>	644,72	
3.2	Código Banco	Descrição	Tipo	Und	Quant.	Valor Unit	Total	
Composição	93208 SINAPI	EXECUÇÃO DE ALMOXARIFADO EM CANTEIRO DE OBRA EM CHAPA DE MADEIRA COMPENSADA, INCLUSIVE FRATELEIRAS. AF_02/2016	CANT - CANTEIRO DE OBRAS	m²	1,0000000	856,62	856,62	
Composição Auxiliar	98446 SINAPI	PAREDE DE MADEIRA COMPENSADA PARA CONSTRUÇÃO TEMPORÁRIA EM CHAPA SIMPLES, EXTERNA, COM ÁREA LÍQUIDA MENOR QUE 6 M², COM VÃO AF_05/2016	CANT - CANTEIRO DE OBRAS	m²	0,4284000	189,24	81,07	
Composição Auxiliar	98441 SINAPI	PAREDE DE MADEIRA COMPENSADA PARA CONSTRUÇÃO TEMPORÁRIA EM CHAPA SIMPLES, EXTERNA, COM ÁREA LÍQUIDA MAIOR OU IGUAL A 6 M² SEM VÃO AF_05/2016	CANT - CANTEIRO DE OBRAS	m²	0,3517000	123,43	43,41	
Composição Auxiliar	98444 SINAPI	PAREDE DE MADEIRA COMPENSADA PARA CONSTRUÇÃO TEMPORÁRIA EM CHAPA SIMPLES, INTERNA, COM ÁREA LÍQUIDA MENOR QUE 6 M², SEM VÃO AF_05/2016	CANT - CANTEIRO DE OBRAS	m²	0,0323000	110,13	3,56	
Composição Auxiliar	98442 SINAPI	PAREDE DE MADEIRA COMPENSADA PARA CONSTRUÇÃO TEMPORÁRIA EM CHAPA SIMPLES, EXTERNA, COM ÁREA LÍQUIDA MENOR QUE 6 M², SEM VÃO AF_05/2016	CANT - CANTEIRO DE OBRAS	m²	0,4048000	126,05	51,03	
Composição Auxiliar	98445 SINAPI	PAREDE DE MADEIRA COMPENSADA PARA CONSTRUÇÃO TEMPORÁRIA EM CHAPA SIMPLES, EXTERNA, COM ÁREA LÍQUIDA MAIOR OU IGUAL A 6 M² COM VÃO AF_05/2016	CANT - CANTEIRO DE OBRAS	m²	0,5495000	148,09	81,38	
Composição Auxiliar	98448 SINAPI	PAREDE DE MADEIRA COMPENSADA PARA CONSTRUÇÃO TEMPORÁRIA EM CHAPA SIMPLES, INTERNA, COM ÁREA LÍQUIDA MENOR QUE 6 M², COM VÃO AF_05/2016	CANT - CANTEIRO DE OBRAS	m²	0,0342000	158,87	5,43	
Composição Auxiliar	98443 SINAPI	PAREDE DE MADEIRA COMPENSADA PARA CONSTRUÇÃO TEMPORÁRIA EM CHAPA SIMPLES, INTERNA, COM ÁREA LÍQUIDA MAIOR OU IGUAL A 6 M² SEM VÃO AF_05/2016	CANT - CANTEIRO DE OBRAS	m²	0,0281000	108,26	3,04	
Composição Auxiliar	98447 SINAPI	PAREDE DE MADEIRA COMPENSADA PARA CONSTRUÇÃO TEMPORÁRIA EM CHAPA SIMPLES, EXTERNA, COM ÁREA LÍQUIDA MAIOR OU IGUAL A 6 M² COM VÃO AF_05/2016	CANT - CANTEIRO DE OBRAS	m²	0,0439000	126,97	5,57	
Composição Auxiliar	92543 SINAPI	TRAMA DE MADEIRA COMPOSTA POR TERÇAS PARA TELHADOS DE ATÉ 2 ÁGUAS PARA TELHA ONDULADA DE FIBROCIMENTO, METÁLICA, PLÁSTICA OU TERMOACÚSTICA, INCLUSIVE TRANSPORTE VERTICAL. AF_07/2019	COBE - COBERTURA	m²	1,4396000	18,69	26,86	
Composição Auxiliar	94210 SINAPI	TELHAMENTO COM TELHA ONDULADA DE FIBROCIMENTO E = 6 MM, COM RECOBRIMENTO LATERAL DE 1/4 DE ONDA PARA TELHADO COM INCLINAÇÃO MÁXIMA DE 10°, COM ATÉ 2 ÁGUAS, INCLUSIVE IÇAMENTO. AF_07/2019	COBE - COBERTURA	m²	1,4396000	71,04	102,27	
Composição Auxiliar	94559 SINAPI	JANELA DE AÇO TIPO BASCULANTE PARA VIDROS, COM BATENTE, FERRAGENS E PINTURA ANTICORROSIVA, EXCLUSIVE VIDROS, ACABAMENTO, ALIZAR E CONTRAMARCO, FORNECIMENTO E INSTALAÇÃO AF_12/2019	ESQV - ESQUADRIAS/FERRAGENS/VIDROS	m²	0,0755000	711,54	53,72	
Composição Auxiliar	91341 SINAPI	PORTA EM ALUMÍNIO DE ABRIR TIPO VENEZIANA COM QUARNIÇÃO, FIXAÇÃO COM PARAFUSOS - FORNECIMENTO E INSTALAÇÃO. AF_12/2019	ESQV - ESQUADRIAS/FERRAGENS/VIDROS	m²	0,0634000	476,53	30,21	
Composição Auxiliar	95240 SINAPI	LASTRO DE CONCRETO MAGRO, APLICADO EM PISOS, LAJES SOBRE SOLO OU RADIERS, ESPESURA DE 3 CM. AF_07/2016	FUES - FUNDAÇÕES E ESTRUTURAS	m²	0,0089000	17,15	0,10	
Composição Auxiliar	95241 SINAPI	LASTRO DE CONCRETO MAGRO, APLICADO EM PISOS, LAJES SOBRE SOLO OU RADIERS, ESPESURA DE 5 CM. AF_07/2016	FUES - FUNDAÇÕES E ESTRUTURAS	m²	1,4396000	28,58	41,14	
Composição Auxiliar	101185 SINAPI	ALVENARIA DE EMBASAMENTO COM BLOCO ESTRUTURAL DE CONCRETO, DE 14X19X29CM E ARGAMASSA DE ASSENTAMENTO COM PREPARO EM RFTONFIRA AF_05/2020	FUES - FUNDAÇÕES E ESTRUTURAS	m³	0,0269000	818,17	22,01	
Composição Auxiliar	95811 SINAPI	CONDULETE DE PVC, TIPO LB, PARA ELETRODUTO DE PVC SOLDÁVEL DN 25 MM (3/4"), APARENTE - FORNECIMENTO E INSTALAÇÃO. AF_11/2016	INEL - INSTALAÇÃO ELÉTRICA/ELETRIFICAÇÃO E ILLUMINACÃO EXTERNA	UN	0,0252000	14,62	0,37	
Composição Auxiliar	91926 SINAPI	CABO DE COBRE FLEXÍVEL ISOLADO, 2,5 MM², ANTI-CHAMA 450/750 V, PARA CIRCUITOS TERMINAIS - FORNECIMENTO E INSTALAÇÃO. AF_12/2015	INEL - INSTALAÇÃO ELÉTRICA/ELETRIFICAÇÃO E ILLUMINACÃO EXTERNA	M	0,6798000	4,20	2,86	
Composição Auxiliar	101876 SINAPI	QUADRO DE DISTRIBUIÇÃO DE ENERGIA EM PVC, DE EMBUTIR, SEM BARRAMENTO, PARA 6 DISJUNTORES - FORNECIMENTO E INSTALAÇÃO. AF_10/2020	INEL - INSTALAÇÃO ELÉTRICA/ELETRIFICAÇÃO E ILLUMINACÃO EXTERNA	UN	0,0252000	65,80	1,65	
Composição Auxiliar	95805 SINAPI	CONDULETE DE PVC, TIPO B, PARA ELETRODUTO DE PVC SOLDÁVEL DN 25 MM (3/4"), APARENTE - FORNECIMENTO E INSTALAÇÃO. AF_11/2016	INEL - INSTALAÇÃO ELÉTRICA/ELETRIFICAÇÃO E ILLUMINACÃO EXTERNA	UN	0,0504000	21,71	1,09	
Composição Auxiliar	91870 SINAPI	ELETRODUTO RÍGIDO ROSCÁVEL, PVC, DN 20 MM (1/2"), PARA CIRCUITOS TERMINAIS, INSTALADO EM PAREDE - FORNECIMENTO E INSTALAÇÃO. AF_12/2015	INEL - INSTALAÇÃO ELÉTRICA/ELETRIFICAÇÃO E ILLUMINACÃO EXTERNA	M	0,2266000	9,87	2,24	

CONCORRÊNCIA PÚBLICA Nº 3/2022-0603
 OBJETO: CONTRATAÇÃO DE SERVIÇOS PARA EXECUÇÃO DA OBRA DE RECUPERAÇÃO ASFÁLTICA DE 25.249,00M2 DE VIAS URBANAS E SINALIZAÇÃO (VERTICAL E HORIZONTAL) NOS BAIRROS PERPÉTUO SOCORRO E RAIMUNDO GUERREIRO, NO MUNICÍPIO DE SÃO MIGUEL DO GUAMÁ, DE ACORDO COM O CONVÊNIO Nº 66/2022 CELEBRADO ENTRE A SECRETARIA DE ESTADO DE DESENVOLVIMENTO URBANO E OBRAS PÚBLICAS - SEDOP E A PREFEITURA MUNICIPAL DE SÃO MIGUEL DO GUAMÁ

Bancos
 SINAPI - 01/2022 - Pará
 SICRO3 - 10/2021 - Pará
 SEDOP - 02/2022 - Pará

B.D.I.
 29,74%



Composições Analíticas com Preço Unitário

Composição Auxiliar	101891	SINAPI	DISJUNTOR MONOPOLAR TIPO NEMA, CORRENTE NOMINAL DE 35 ATÉ 50A - FORNECIMENTO E INSTALAÇÃO. AF_10/2020	INEL - INSTALAÇÃO ELÉTRICA/ELETRIFICAÇÃO E ILUMINAÇÃO EXTERNA	UN	0,0504000	25,72	1,30		
Composição Auxiliar	91911	SINAPI	CURVA 90 GRAUS PARA ELETRODUTO, PVC, ROSCAVEL, DN 20 MM (1/2"), PARA CIRCUITOS TERMINAIS, INSTALADA EM PAREDE - FORNECIMENTO E INSTALAÇÃO. AF_12/2015	INEL - INSTALAÇÃO ELÉTRICA/ELETRIFICAÇÃO E ILUMINAÇÃO EXTERNA	UN	0,0755000	10,97	0,83		
Composição Auxiliar	91937	SINAPI	CAIXA OCTOGONAL 3" X 3", PVC, INSTALADA EM LAJE - FORNECIMENTO E INSTALAÇÃO. AF_12/2015	INEL - INSTALAÇÃO ELÉTRICA/ELETRIFICAÇÃO E ILUMINAÇÃO EXTERNA	UN	0,1259000	9,73	1,23		
Composição Auxiliar	91862	SINAPI	ELETRODUTO RÍGIDO ROSCAVEL, PVC, DN 20 MM (1/2"), PARA CIRCUITOS TERMINAIS, INSTALADO EM FORRO - FORNECIMENTO E INSTALAÇÃO. AF_12/2015	INEL - INSTALAÇÃO ELÉTRICA/ELETRIFICAÇÃO E ILUMINAÇÃO EXTERNA	M	0,2518000	9,01	2,27		
Composição Auxiliar	91924	SINAPI	CABO DE COBRE FLEXÍVEL ISOLADO, 1,5 MM², ANTI-CHAMA 450/750 V, PARA CIRCUITOS TERMINAIS - FORNECIMENTO E INSTALAÇÃO. AF_12/2015	INEL - INSTALAÇÃO ELÉTRICA/ELETRIFICAÇÃO E ILUMINAÇÃO EXTERNA	M	0,5219000	2,85	1,77		
Composição Auxiliar	92000	SINAPI	TOMADA BAIXA DE EMBUTIR (1 MÓDULO), 2P+T 10 A, INCLUINDO SUPORTE E PLACA - FORNECIMENTO E INSTALAÇÃO. AF_12/2015	INEL - INSTALAÇÃO ELÉTRICA/ELETRIFICAÇÃO E ILUMINAÇÃO EXTERNA	UN	0,0504000	23,71	1,19		
Composição Auxiliar	97586	SINAPI	LUMINÁRIA TIPO CALHA, DE SOBREPOR, COM 2 LÂMPADAS TUBULARES FLUORESCENTES DE 36 W, COM REATOR DE PARTIDA RÁPIDA - FORNECIMENTO E INSTALAÇÃO. AF_02/2020	INEL - INSTALAÇÃO ELÉTRICA/ELETRIFICAÇÃO E ILUMINAÇÃO EXTERNA	UN	0,1007000	197,13	19,85		
Composição Auxiliar	92025	SINAPI	INTERRUPTOR SIMPLES (1 MÓDULO) COM 2 TOMADAS DE EMBUTIR 2P+T 10 A, INCLUINDO SUPORTE E PLACA - FORNECIMENTO E INSTALAÇÃO. AF_12/2015	INEL - INSTALAÇÃO ELÉTRICA/ELETRIFICAÇÃO E ILUMINAÇÃO EXTERNA	UN	0,0252000	56,77	1,43		
Composição Auxiliar	97593	SINAPI	LUMINÁRIA TIPO SPOT, DE SOBREPOR, COM 1 LÂMPADA FLUORESCENTE DE 15 W, SEM REATOR - FORNECIMENTO E INSTALAÇÃO. AF_02/2020	INEL - INSTALAÇÃO ELÉTRICA/ELETRIFICAÇÃO E ILUMINAÇÃO EXTERNA	UN	0,0252000	175,39	4,42		
Composição Auxiliar	97611	SINAPI	LÂMPADA COMPACTA FLUORESCENTE DE 15 W, BASE E27 - FORNECIMENTO E INSTALAÇÃO. AF_02/2020	INEL - INSTALAÇÃO ELÉTRICA/ELETRIFICAÇÃO E ILUMINAÇÃO EXTERNA	UN	0,0252000	24,59	0,62		
Composição Auxiliar	91170	SINAPI	FIXAÇÃO DE TUBOS HORIZONTAIS DE PVC, CPVC OU COBRE DIÂMETROS MENORES OU IGUAIS A 40 MM OU ELETROCALHAS ATÉ 150MM DE LARGURA, COM ABRAÇADEIRA METÁLICA RÍGIDA TIPO D 1/2, FIXADA EM PERFILADO EM LAJE. AF_05/2015	INHI - INSTALAÇÕES HIDROSANITÁRIAS	M	0,2518000	2,49	0,63		
Composição Auxiliar	91173	SINAPI	FIXAÇÃO DE TUBOS VERTICAIS DE PPR DIÂMETROS MENORES OU IGUAIS A 40 MM COM ABRAÇADEIRA METÁLICA RÍGIDA TIPO D 1/2, FIXADA EM PERFILADO EM ALVENARIA. AF_05/2015	INHI - INSTALAÇÕES HIDROSANITÁRIAS	M	0,2266000	1,27	0,29		
Composição Auxiliar	93358	SINAPI	ESCAVAÇÃO MANUAL DE VALA COM PROFUNDIDADE MENOR OU IGUAL A 1,30 M. AF_02/2021	MOVT - MOVIMENTO DE TERRA	m³	0,0262000	67,33	1,76		
Composição Auxiliar	99995	SINAPI	REATERRO MANUAL APILOADO COM SOQUETE. AF_10/2017	MOVT - MOVIMENTO DE TERRA	m³	0,0067000	40,82	0,27		
Composição Auxiliar	88489	SINAPI	APLICAÇÃO MANUAL DE PINTURA COM TINTA LÁTEX ACRÍLICA EM PAREDES, DUAS DEMÃOS. AF_06/2014	PINT - PINTURAS	m²	3,7457000	13,12	49,14		
Composição Auxiliar	88262	SINAPI	CARPINTEIRO DE FORMAS COM ENCARGOS COMPLEMENTARES	SEDI - SERVIÇOS DIVERSOS	H	0,9794000	21,01	20,56		
Insumo	00004513	SINAPI	CAIBRO 5 X 5 CM EM PINUS, MISTA OU EQUIVALENTE DA REGIÃO - BRUTA	Material	M	3,4844000	6,60	23,00		
Insumo	00010396	SINAPI	EXTINTOR DE INCENDIO PORTATIL COM CARGA DE AGUA PRESSURIZADA DE 10 L, CLASSE A	Material	UN	0,0252000	182,43	4,60		
Insumo	00010891	SINAPI	EXTINTOR DE INCENDIO PORTATIL COM CARGA DE PO QUIMICO SECO (PQS) DE 4 KG, CLASSE BC	Material	UN	0,0252000	176,41	4,45		
Insumo	00011455	SINAPI	FERROLHO COM FECHO / TRINCO REDONDO, EM AÇO GALVANIZADO / ZINCADO, DE SOBREPOR, COM COMPRIMENTO DE 8" E ESPESSURA MÍNIMA DA CHAPA DE 1,50 MM	Material	UN	0,0252000	16,10	0,41		
Insumo	00011587	SINAPI	FORRO DE PVC LISO, BRANCO, REGUA DE 10 CM, ESPESSURA DE 8 MM A 10 MM (COM COLOCACAO / SEM ESTRUTURA METALICA)	Material	m²	1,0000000	98,99	98,99		
Insumo	00009193	SINAPI	TABUA NAO APARELHADA 12,5 X 20* CM, EM MACARANDUBA, ANGELIM OU EQUIVALENTE DA REGIÃO - BRUTA	Material	M	3,9174000	14,85	58,57		
				MO sem LS =>		58,18	LS =>	50,90	MO com LS =>	109,08
				Valor do BDI =>		254,76			Valor com BDI =>	1.111,38

3.3	Código Banco	Descrição	Tipo	Und	Quant.	Valor Unit	Total
Composição	93212	SINAPI	EXECUÇÃO DE SANITÁRIO E VESTIÁRIO EM CANTEIRO DE OBRA EM CHAPA DE MADEIRA COMPENSADA, NÃO INCLUSO MOBILIÁRIO. AF_02/2014	CANT - CANTEIRO DE OBRAS	m²	1,0000000	968,44
Composição Auxiliar	93446	SINAPI	PAREDE DE MADEIRA COMPENSADA PARA CONSTRUÇÃO TEMPORÁRIA EM CHAPA SIMPLES, EXTERNA, COM ÁREA LÍQUIDA MENOR QUE 6 M², COM VÃO AF_05/2018	CANT - CANTEIRO DE OBRAS	m²	0,3162000	69,22
Composição Auxiliar	98441	SINAPI	PAREDE DE MADEIRA COMPENSADA PARA CONSTRUÇÃO TEMPORÁRIA EM CHAPA SIMPLES, EXTERNA, COM ÁREA LÍQUIDA MAIOR OU IGUAL A 6 M² SEM VÃO AF_05/2018	CANT - CANTEIRO DE OBRAS	m²	0,2612000	32,24
Composição Auxiliar	98444	SINAPI	PAREDE DE MADEIRA COMPENSADA PARA CONSTRUÇÃO TEMPORÁRIA EM CHAPA SIMPLES, INTERNA, COM ÁREA LÍQUIDA MENOR QUE 6 M², SEM VÃO AF_05/2018	CANT - CANTEIRO DE OBRAS	m²	0,0956000	10,53
Composição Auxiliar	93442	SINAPI	PAREDE DE MADEIRA COMPENSADA PARA CONSTRUÇÃO TEMPORÁRIA EM CHAPA SIMPLES, EXTERNA, COM ÁREA LÍQUIDA MENOR QUE 6 M², SEM VÃO AF_05/2018	CANT - CANTEIRO DE OBRAS	m²	0,3007000	37,60
Composição Auxiliar	98445	SINAPI	PAREDE DE MADEIRA COMPENSADA PARA CONSTRUÇÃO TEMPORÁRIA EM CHAPA SIMPLES, EXTERNA, COM ÁREA LÍQUIDA MAIOR OU IGUAL A 6 M² COM VÃO AF_05/2018	CANT - CANTEIRO DE OBRAS	m²	0,4081000	60,44
Composição Auxiliar	98448	SINAPI	PAREDE DE MADEIRA COMPENSADA PARA CONSTRUÇÃO TEMPORÁRIA EM CHAPA SIMPLES, INTERNA, COM ÁREA LÍQUIDA MENOR QUE 6 M², COM VÃO AF_05/2018	CANT - CANTEIRO DE OBRAS	m²	0,1011000	16,06
Composição Auxiliar	98443	SINAPI	PAREDE DE MADEIRA COMPENSADA PARA CONSTRUÇÃO TEMPORÁRIA EM CHAPA SIMPLES, INTERNA, COM ÁREA LÍQUIDA MAIOR OU IGUAL A 6 M² SEM VÃO AF_05/2018	CANT - CANTEIRO DE OBRAS	m²	0,0830000	8,99
Composição Auxiliar	98447	SINAPI	PAREDE DE MADEIRA COMPENSADA PARA CONSTRUÇÃO TEMPORÁRIA EM CHAPA SIMPLES, INTERNA, COM ÁREA LÍQUIDA MAIOR OU IGUAL A 6 M² COM VÃO AF_05/2018	CANT - CANTEIRO DE OBRAS	m²	0,1297000	16,47
Composição Auxiliar	92543	SINAPI	TRAMA DE MADEIRA COMPOSTA POR TERÇAS PARA TELHADOS DE ATÉ 2 ÁGUAS PARA TELHA ONDULADA DE FIBROCIMENTO, METÁLICA, PLÁSTICA OU TERMOACÚSTICA, INCLUSO TRANSPORTE VERTICAL. AF_07/2019	COBE - COBERTURA	m²	1,3566000	25,31
Composição Auxiliar	94210	SINAPI	TELHAMENTO COM TELHA ONDULADA DE FIBROCIMENTO E = 6 MM, COM RECUBRIMENTO LATERAL DE 1/4 DE ONDA PARA TELHADO COM INCLINAÇÃO MÁXIMA DE 10°, COM ATÉ 2 ÁGUAS, INCLUSO IÇAMENTO. AF_07/2019	COBE - COBERTURA	m²	1,3566000	98,37
Composição Auxiliar	91305	SINAPI	FECHADURA DE EMBUTIR PARA PORTA DE BANHEIRO, COMPLETA, ACABAMENTO PADRÃO POPULAR, INCLUSO EXECUÇÃO DE FURO - FORNECIMENTO E INSTALAÇÃO AF_12/2014	ESQV - ESQUADRIAS/FERRAGENS/MDR CIS	UN	0,0522000	4,71
Composição Auxiliar	90922	SINAPI	PORTA DE MADEIRA PARA PINTURA, SEMI-OCA (LEVE OU MÉDIA), 80X210CM, ESPESSURA DE 3,5CM, INCLUSO DOBRADIÇAS - FORNECIMENTO E INSTALAÇÃO. AF_12/2014	ESQV - ESQUADRIAS/FERRAGENS/MDR CIS	UN	0,0348000	11,00

Handwritten signatures and initials: 'Rick', 'OS', and other marks.



CONCORRÊNCIA PÚBLICA Nº 3/2022-0003

OBJETO: CONTRATAÇÃO DE SERVIÇOS PARA EXECUÇÃO DA OBRA DE RECUPERAÇÃO ASFÁLTICA DE 25.249,00M2 DE VIAS URBANAS E SINALIZAÇÃO (VERTICAL E HORIZONTAL) NOS BAIRROS PERPÉTUO SOCORRO E RAIMUNDO GUERREIRO, NO MUNICÍPIO DE SÃO MIGUEL DO GUAMÁ, DE ACORDO COM O CONVÊNIO Nº 88/2022 CELEBRADO ENTRE A SECRETARIA DE ESTADO DE DESENVOLVIMENTO URBANO E OBRAS PÚBLICAS - SEDOP E A PREFEITURA MUNICIPAL DE SÃO MIGUEL DO GUAMÁ

Bancos
SINAPI - 04/2022 - Pará
SICRO3 - 10/2021 - Pará
SEDOP - 02/2022 - Pará

B.D.I.
29,74%

Composições Analíticas com Preço Unitário

Composição Auxiliar	Quantidade	Descrição	Unidade	Valor Unitário	Valor Total	Valor Unitário
94559 SINAPI		JANELA DE AÇO TIPO BASCULANTE PARA VIDROS, COM BATEENTE, FERRAGENS E PINTURA ANTICORROSIVA, EXCLUSIVE VIDROS, ACABAMENTO, ALIZAR E CONTRAMARCO, FORNECIMENTO E INSTALAÇÃO AF_12/2014	m²	0,0905000	711,54	64,39
95240 SINAPI		LASTRO DE CONCRETO MAGRO, APLICADO EM PISOS, LAJES SOBRE SOLO OU RADIERS, ESPESSURA DE 3 CM. AF_07/2016	m²	0,0064000	17,15	0,11
95241 SINAPI		LASTRO DE CONCRETO MAGRO, APLICADO EM PISOS, LAJES SOBRE SOLO OU RADIERS, ESPESSURA DE 5 CM. AF_07/2016	m²	1,3328000	28,58	38,09
101165 SINAPI		ALVENARIA DE EMBASAMENTO COM BLOCO ESTRUTURAL DE CONCRETO, DE 14X19X29CM E ARGAMASSA DE ASSENTAMENTO COM PREPARO EM RFTONFIRA. AF_05/2020	m³	0,0266000	813,17	23,40
91863 SINAPI		ELETRODUTO RÍGIDO ROSCÁVEL, PVC, DN 25 MM (3/4"), PARA CIRCUITOS TERMINAIS, INSTALADO EM FORRO - FORNECIMENTO E INSTALAÇÃO. AF_12/2015	M	0,1305000	10,65	1,39
95811 SINAPI		CONDULETE DE PVC, TIPO LB, PARA ELETRODUTO DE PVC SOLDÁVEL DN 25 MM (3/4"), APARENTE - FORNECIMENTO E INSTALAÇÃO. AF_11/2016	LN	0,0522000	14,62	0,76
91675 SINAPI		LUVA PARA ELETRODUTO, PVC, ROSCÁVEL DN 25 MM (3/4"), PARA CIRCUITOS TERMINAIS, INSTALADA EM FORRO - FORNECIMENTO E INSTALAÇÃO AF_12/2015	UN	0,0348000	5,31	0,18
91926 SINAPI		CABO DE COBRE FLEXÍVEL ISOLADO, 2,5 MM², ANTI-CHAMA 450/750 V, PARA CIRCUITOS TERMINAIS - FORNECIMENTO E INSTALAÇÃO. AF_12/2015	M	0,4699000	4,20	1,97
101676 SINAPI		QUADRO DE DISTRIBUIÇÃO DE ENERGIA EM PVC, DE EMBUTIR, SEM BARRAMENTO, PARA 6 DISJUNTORES - FORNECIMENTO E INSTALAÇÃO. AF_10/2020	LN	0,0174000	65,80	1,14
91967 SINAPI		INTERRUPTOR SIMPLES (3 MÓDULOS), 10A/250V, INCLUINDO SUPORTE E PLACA - FORNECIMENTO E INSTALAÇÃO. AF_12/2015	UN	0,0174000	48,57	0,85
95805 SINAPI		CONDULETE DE PVC, TIPO B, PARA ELETRODUTO DE PVC SOLDÁVEL DN 25 MM (3/4"), APARENTE - FORNECIMENTO E INSTALAÇÃO. AF_11/2016	LN	0,0174000	21,71	0,38
97886 SINAPI		CAIXA ENTERRADA ELÉTRICA RETANGULAR, EM ALVENARIA COM TIJOLOS CERÂMICOS MACIÇOS, FUNDO COM BRITA, DIMENSÕES INTERNAS: 0,3X0,3X0,3 M AF_12/2020	UN	0,0522000	165,11	8,62
91670 SINAPI		ELETRODUTO RÍGIDO ROSCÁVEL, PVC, DN 20 MM (1/2"), PARA CIRCUITOS TERMINAIS, INSTALADO EM PAREDE - FORNECIMENTO E INSTALAÇÃO. AF_12/2015	M	0,1566000	9,67	1,55
91890 SINAPI		CURVA 90 GRAUS PARA ELETRODUTO, PVC, ROSCÁVEL, DN 25 MM (3/4"), PARA CIRCUITOS TERMINAIS, INSTALADA EM FORRO - FORNECIMENTO E INSTALAÇÃO AF_12/2015	UN	0,0174000	6,89	0,15
101691 SINAPI		DISJUNTOR MONOPOLAR TIPO NEMA, CORRENTE NOMINAL DE 35 ATÉ 50A - FORNECIMENTO E INSTALAÇÃO. AF_10/2020	UN	0,1044000	25,72	2,69
91882 SINAPI		LUVA PARA ELETRODUTO, PVC, ROSCÁVEL, DN 20 MM (1/2"), PARA CIRCUITOS TERMINAIS, INSTALADA EM PAREDE - FORNECIMENTO E INSTALAÇÃO AF_12/2015	UN	0,0348000	6,30	0,22
92991 SINAPI		CABO DE COBRE FLEXÍVEL ISOLADO, 16 MM², ANTI-CHAMA 450/750 V, PARA DISTRIBUIÇÃO - FORNECIMENTO E INSTALAÇÃO. AF_12/2015	M	0,2611000	17,60	4,60
91671 SINAPI		ELETRODUTO RÍGIDO ROSCÁVEL, PVC, DN 25 MM (3/4"), PARA CIRCUITOS TERMINAIS, INSTALADO EM PAREDE - FORNECIMENTO E INSTALAÇÃO. AF_12/2015	M	0,0281000	11,54	0,30
91911 SINAPI		CURVA 90 GRAUS PARA ELETRODUTO, PVC, ROSCÁVEL, DN 20 MM (1/2"), PARA CIRCUITOS TERMINAIS, INSTALADA EM PAREDE - FORNECIMENTO E INSTALAÇÃO AF_12/2015	UN	0,0696000	10,97	0,76
91937 SINAPI		CAIXA OCTOGONAL 3" X 3", PVC, INSTALADA EM LAJE - FORNECIMENTO E INSTALAÇÃO. AF_12/2015	UN	0,1392000	9,73	1,35
91959 SINAPI		INTERRUPTOR SIMPLES (2 MÓDULOS), 10A/250V, INCLUINDO SUPORTE E PLACA - FORNECIMENTO E INSTALAÇÃO. AF_12/2015	UN	0,0174000	35,49	0,62
91862 SINAPI		ELETRODUTO RÍGIDO ROSCÁVEL, PVC, DN 20 MM (1/2"), PARA CIRCUITOS TERMINAIS, INSTALADO EM FORRO - FORNECIMENTO E INSTALAÇÃO. AF_12/2015	M	0,3307000	9,01	2,98
91924 SINAPI		CABO DE COBRE FLEXÍVEL ISOLADO, 1,5 MM², ANTI-CHAMA 450/750 V, PARA CIRCUITOS TERMINAIS - FORNECIMENTO E INSTALAÇÃO. AF_12/2015	M	1,2530000	2,85	3,57
91928 SINAPI		CABO DE COBRE FLEXÍVEL ISOLADO, 4 MM², ANTI-CHAMA 450/750 V, PARA CIRCUITOS TERMINAIS - FORNECIMENTO E INSTALAÇÃO. AF_12/2015	M	1,0442000	6,96	7,27
92060 SINAPI		TOMADA BAIXA DE EMBUTIR (1 MÓDULO), 2P+T 10 A INCLUINDO SUPORTE E PLACA - FORNECIMENTO E INSTALAÇÃO. AF_12/2015	UN	0,0348000	23,71	0,83
97586 SINAPI		LUMINÁRIA TIPO CALHA, DE SOBREPOR, COM 2 LÂMPADAS TUBULARES FLUORESCENTES DE 36 W, COM REATOR DE PARTIDA RÁPIDA - FORNECIMENTO E INSTALAÇÃO. AF_02/2020	UN	0,1392000	197,13	27,44
96985 SINAPI		HASTE DE ATERRAMENTO 5/8" PARA SPDA - FORNECIMENTO E INSTALAÇÃO. AF_12/2017	UN	0,0522000	100,36	5,24
89711 SINAPI		TUBO PVC, SERIE NORMAL, ESGOTO PREDIAL, DN 40 MM, FORNECIDO E INSTALADO EM RAMAL DE DESCARGA OU RAMAL DE ESGOTO SANITÁRIO. AF_12/2014	M	0,1631000	17,15	2,80
89712 SINAPI		TUBO PVC, SERIE NORMAL, ESGOTO PREDIAL, DN 50 MM, FORNECIDO E INSTALADO EM RAMAL DE DESCARGA OU RAMAL DE ESGOTO SANITÁRIO. AF_12/2014	M	0,2235000	26,04	5,82
89714 SINAPI		TUBO PVC, SERIE NORMAL, ESGOTO PREDIAL, DN 100 MM, FORNECIDO E INSTALADO EM RAMAL DE DESCARGA OU RAMAL DE ESGOTO SANITÁRIO. AF_12/2014	M	0,0470000	50,24	2,36
89724 SINAPI		JOELHO 90 GRAUS, PVC, SERIE NORMAL, ESGOTO PREDIAL, DN 40 MM, JUNTA SOLDÁVEL, FORNECIDO E INSTALADO EM RAMAL DE DESCARGA OU RAMAL DE ESGOTO SANITÁRIO. AF_12/2014	UN	0,1740000	9,22	1,60
89731 SINAPI		JOELHO 90 GRAUS, PVC, SERIE NORMAL, ESGOTO PREDIAL, DN 50 MM, JUNTA ELÁSTICA, FORNECIDO E INSTALADO EM RAMAL DE DESCARGA OU RAMAL DE ESGOTO SANITÁRIO. AF_12/2014	UN	0,0174000	9,88	0,17
89748 SINAPI		CURVA CURTA 90 GRAUS, PVC, SERIE NORMAL, ESGOTO PREDIAL, DN 100 MM, JUNTA ELÁSTICA, FORNECIDO E INSTALADO EM RAMAL DE DESCARGA OU RAMAL DE ESGOTO SANITÁRIO. AF_12/2014	UN	0,0522000	37,23	1,94
89784 SINAPI		TE, PVC, SERIE NORMAL, ESGOTO PREDIAL, DN 50 X 50 MM, JUNTA ELÁSTICA, FORNECIDO E INSTALADO EM RAMAL DE DESCARGA OU RAMAL DE ESGOTO SANITÁRIO. AF_12/2014	UN	0,0174000	18,63	0,32
86888 SINAPI		VASO SANITÁRIO SIFONADO COM CAIXA ACOPLADA LOUÇA BRANCA - FORNECIMENTO E INSTALAÇÃO. AF_01/2020	UN	0,0522000	406,70	20,92



CONCORRÊNCIA PÚBLICA Nº 3/2022-0003

OBJETO: CONTRATAÇÃO DE SERVIÇOS PARA EXECUÇÃO DA OBRA DE RECUPERAÇÃO ASFÁLTICA DE 25.249,00M2 DE VIAS URBANAS E SINALIZAÇÃO (VERTICAL E HORIZONTAL) NOS BAIRROS PERPETUO SOCORRO E RAIMUNDO GUERREIRO, NO MUNICÍPIO DE SÃO MIGUEL DO GUAMÁ, DE ACORDO COM O CONVÊNIO Nº 86/2022 CELEBRADO ENTRE A SECRETARIA DE ESTADO DE DESENVOLVIMENTO URBANO E OBRAS PÚBLICAS - SEDOP E A PREFEITURA MUNICIPAL DE SÃO MIGUEL DO GUAMÁ

Bancos
SINAPI - 01/2022 - Pará
SICRO3 - 10/2021 - Pará
SEDOP - 02/2022 - Pará

B.D.I.
29,74%

Composições Analíticas com Preço Unitário

Composição Auxiliar	Código Banco	Descrição	Tipo	Und	Quant.	Valor Unit	Valor Total	
	89769 SINAPI	RALO SIFONADO, PVC, DN 100 X 40 MM, JUNTA SOLDÁVEL, FORNECIDO E INSTALADO EM RAMAL DE DESCARGA OU EM RAMAL DE ESGOTO SANITÁRIO. AF_12/2014	INHI - INSTALAÇÕES HIDROS SANITÁRIAS	UN	0,0696000	14,95	1,04	
	86943 SINAPI	LAVATORIO LOUÇA BRANCA SUSPENSO, 29,5 X 39CM OU EQUIVALENTE, PADRÃO POPULAR, INCLUSO SIFÃO FLEXÍVEL EM PVC, VÁLVULA E ENGATE FLEXÍVEL 30CM EM PLÁSTICO E TORNEIRA CROMADA DE MESA, PADRÃO POPULAR - FORNECIMENTO E INSTALAÇÃO. AF_01/2020	INHI - INSTALAÇÕES HIDROS SANITÁRIAS	UN	0,0522600	206,16	10,76	
	97966 SINAPI	CAIXA ENTERRADA HIDRÁULICA RETANGULAR, EM ALVENARIA COM BLOCOS DE CONCRETO, DIMENSÕES INTERNAS: 0,6X0,6X0,6 M PARA PFD E FSGOTO. AF_12/2020	INHI - INSTALAÇÕES HIDROS SANITÁRIAS	UN	0,0348000	414,47	14,42	
	100660 SINAPI	CHUVEIRO ELÉTRICO COMUM CORPO PLÁSTICO, TIPO DUCHA FORNECIMENTO E INSTALAÇÃO. AF_01/2020	INHI - INSTALAÇÕES HIDROS SANITÁRIAS	UN	0,0086000	88,76	6,16	
	89957 SINAPI	PONTO DE CONSUMO TERMINAL DE ÁGUA FRIA (SUBRAMAL) COM TUBULAÇÃO DE PVC, DN 25 MM, INSTALADO EM RAMAL DE ÁGUA, INCLUSOS RASGO E CHUMBAMENTO EM ALVENARIA. AF_12/2014	INHI - INSTALAÇÕES HIDROS SANITÁRIAS	UN	0,1740000	119,49	20,79	
	89970 SINAPI	KIT DE REGISTRO DE PRESSÃO BRUTO DE LATÃO 1/2", INCLUSIVE CONEXÕES, ROSCÁVEL, INSTALADO EM RAMAL DE ÁGUA FRIA - FORNECIMENTO E INSTALAÇÃO. AF_12/2014	INHI - INSTALAÇÕES HIDROS SANITÁRIAS	UN	0,0696000	42,72	2,97	
	80443 SINAPI	RASGO EM ALVENARIA PARA RAMAIS/DISTRIBUIÇÃO COM DIÂMETROS MENORES OU IGUAIS A 40 MM. AF_05/2015	INHI - INSTALAÇÕES HIDROS SANITÁRIAS	M	0,0722000	10,41	0,75	
	91170 SINAPI	FIXAÇÃO DE TUBOS HORIZONTAIS DE PVC, CPVC OU COBRE DIÂMETROS MENORES OU IGUAIS A 40 MM OU ELETROCALHAS ATÉ 150MM DE LARGURA, COM ABRAÇADEIRA METÁLICA RÍGIDA TIPO D 1/2, FIXADA EM PERFILADO EM LAJE. AF_05/2015	INHI - INSTALAÇÕES HIDROS SANITÁRIAS	M	0,4612000	2,49	1,15	
	91173 SINAPI	FIXAÇÃO DE TUBOS VERTICAIS DE PPR DIÂMETROS MENORES OU IGUAIS A 40 MM COM ABRAÇADEIRA METÁLICA RÍGIDA TIPO D 1/2", FIXADA EM PERFILADO EM ALVENARIA. AF_05/2015	INHI - INSTALAÇÕES HIDROS SANITÁRIAS	M	0,1827000	1,27	0,23	
	80466 SINAPI	CHUMBAMENTO LINEAR EM ALVENARIA PARA RAMAIS/DISTRIBUIÇÃO COM DIÂMETROS MENORES OU IGUAIS A 40 MM. AF_05/2015	INHI - INSTALAÇÕES HIDROS SANITÁRIAS	M	0,0722000	10,95	0,79	
	93358 SINAPI	ESCAVAÇÃO MANUAL DE VALA COM PROFUNDIDADE MENOR OU IGUAL A 1,30 M. AF_02/2021	MOVT - MOVIMENTO DE TERRA	m³	0,0279000	67,33	1,88	
	90995 SINAPI	REATERRO MANUAL APILOADO COM SOQUETE. AF_10/2017	MOVT - MOVIMENTO DE TERRA	m²	0,0072000	40,82	0,29	
	103328 SINAPI	ALVENARIA DE VEDAÇÃO DE BLOCOS CERÂMICOS FURADOS NA HORIZONTAL DE 9X19X19 CM (ESPESSURA 9 CM) E ARGAMASSA DE ASSENTAMENTO COM PREPARO EM BETONEIRA. AF_12/2021	PARE - PAREDES/PANEIS	m²	0,4675000	79,39	37,11	
	98679 SINAPI	PISO CIMENTADO, TRAÇO 1:3 (CIMENTO E AREIA), ACABAMENTO LISO, ESPESSURA 2,0 CM, PREPARO MECÂNICO DA ARGAMASSA. AF_09/2020	PISO - PISOS	m²	0,5134000	34,17	17,54	
	88489 SINAPI	APLICAÇÃO MANUAL DE PINTURA COM TINTA LÁTEX ACRÍLICA EM PAREDES DUAS DEMÃOS. AF_06/2014	PINT - PINTURAS	m²	2,4442000	13,12	32,07	
	89171 SINAPI	(COMPOSIÇÃO REPRESENTATIVA) DO SERVIÇO DE REVESTIMENTO CERÂMICO PARA PISO COM PLACAS TIPO ESMALTADA EXTRA DE DIMENSÕES 35X35 CM, PARA EDIFICAÇÃO HABITACIONAL UNIFAMILIAR (CASA) E EDIFICAÇÃO PÚBLICA PADRÃO. AF_11/2014	PISO - PISOS	m²	0,4628000	56,13	25,98	
	87963 SINAPI	CHAPISCO APLICADO EM ALVENARIA (COM PRESENÇA DE VÃOS) E ESTRUTURAS DE CONCRETO DE FACHADA, COM ROLO PARA TEXTURA ACRÍLICA, ARGAMASSA INDUSTRIALIZADA COM PREPARO EM MISTURADOR 300 KG. AF_08/2014	REVE - REVESTIMENTO E TRATAMENTO DE SUPERFÍCIES	m²	0,1661000	10,27	1,73	
	87677 SINAPI	CHAPISCO APLICADO EM ALVENARIAS E ESTRUTURAS DE CONCRETO INTERNAS, COM ROLO PARA TEXTURA ACRÍLICA, ARGAMASSA INDUSTRIALIZADA COM PREPARO EM MISTURADOR 300 KG. AF_08/2014	REVE - REVESTIMENTO E TRATAMENTO DE SUPERFÍCIES	m²	0,7678000	8,02	6,16	
	87777 SINAPI	EMBOÇO OU MASSA ÚNICA EM ARGAMASSA TRAÇO 1:2:8, PREPARO MANUAL, APLICADA MANUALMENTE EM PANOS DE FACHADA COM PRESENÇA DE VÃOS, ESPESSURA DE 25 MM. AF_06/2014	REVE - REVESTIMENTO E TRATAMENTO DE SUPERFÍCIES	m²	0,1661000	57,61	9,68	
	87548 SINAPI	MASSA ÚNICA, PARA RECEBIMENTO DE PINTURA, EM ARGAMASSA TRAÇO 1:2:8, PREPARO MANUAL, APLICADA MANUALMENTE EM FACES INTERNAS DE PAREDES, ESPESSURA DE 16MM, COM EXECUÇÃO DE TALISCAS. AF_06/2014	REVE - REVESTIMENTO E TRATAMENTO DE SUPERFÍCIES	m²	0,1894000	26,42	5,00	
	89173 SINAPI	(COMPOSIÇÃO REPRESENTATIVA) DO SERVIÇO DE EMBOÇO/MASSA ÚNICA, APLICADO MANUALMENTE, TRAÇO 1:2:8, EM BETONEIRA DE 400L, PAREDES INTERNAS, COM EXECUÇÃO DE TALISCAS, EDIFICAÇÃO HABITACIONAL UNIFAMILIAR (CASAS) E EDIFICAÇÃO PÚBLICA PADRÃO. AF_12/2014	REVE - REVESTIMENTO E TRATAMENTO DE SUPERFÍCIES	m²	0,7679000	39,03	29,97	
Insuno	00011712 SINAPI	CAIXA SIFONADA, PVC, 150 X 150 X 50 MM, COM GRELHA QUADRADA, BRANCA (NBR 5888)	Material	UN	0,0348000	43,08	1,50	
Insuno	00030380 SINAPI	FECHADURA ESPELHO PARA PORTA EXTERNA, EM AÇO INOX (MAQUINA, TESTA E CONTRA-TESTA) E EM ZAMAC (MACANETA, LINGUETA E TRINCOS) COM ACABAMENTO CROMADO, MÁQUINA DE 40 MM, INCLUINDO CHAVE TIPO CILINDRO	Material	CJ	0,0345000	60,28	2,10	
Insuno	00011587 SINAPI	FORRO DE PVC LISO, BRANCO, REGUA DE 10 CM, ESPESSURA DE 8 MM A 10 MM (COM COLÓCAÇÃO / SEM ESTRUTURA METÁLICA)	Material	m²	0,9762000	98,89	98,63	
Insuno	00003670 SINAPI	JUNCAO SIMPLES, PVC, 45 GRAUS, DN 100 X 100 MM, SERIE NORMAL PARA ESGOTO PREDIAL	Material	UN	0,0348000	23,09	0,80	
Insuno	00003659 SINAPI	JUNCAO SIMPLES, PVC, DN 100 X 50 MM, SERIE NORMAL PARA ESGOTO PREDIAL	Material	UN	0,0174000	17,35	0,30	
Insuno	00011697 SINAPI	MICRÓRIO COLETIVO AÇO INOX (AISI 304), E = 0,8 MM, DE 100 X 40 X 30 CM (C X A X P)	Material	UN	0,0174000	611,71	10,64	
Insuno	00043777 SINAPI	PORTA DE MADEIRA, FOLHA LEVE (NBR 15930), DE 600 X 2100 MM, E = 35 MM, NÚCLEO COLMEIA, CAPA LISA EM HDF, ACABAMENTO MELAMINICO EM PADRÃO MADEIRA	Material	UN	0,0447618	187,00	8,37	
Insuno	00021112 SINAPI	VÁLVULA DE DESCARGA EM METAL CROMADO PARA MICRÓRIO COM ACIONAMENTO POR PRESSÃO E FECHAMENTO AUTOMÁTICO	Material	UN	0,0174000	283,60	4,50	
			MO sem LS =>	82,65	LS =>	72,33	MO com LS =>	154,98
			Valor do BDI =>	288,01			Valor com BDI =>	1.256,45

4.1	Código Banco	Descrição	Tipo	Und	Quant.	Valor Unit	Total
Composição	97636 SINAPI	DEMOLIÇÃO PARCIAL DE PAVIMENTO ASFÁLTICO, DE FORMA MECANIZADA, SEM REAPROVEITAMENTO. AF_12/2017	SERP - SERVIÇOS PRELIMINARES	m³	1,0000000	17,36	17,36
Composição Auxiliar	5631 SINAPI	ESCAVADEIRA HIDRÁULICA SOBRE ESTEIRAS, CAÇAMBA 0,80 M3, PESO OPERACIONAL 17 T, POTENCIA BRUTA 111 HP - CHP DIURNO. AF_06/2014	CHOR - CUSTOS HORÁRIOS DE MÁQUINAS E EQUIPAMENTOS	CHP	0,0328000	205,26	6,69
Composição Auxiliar	5632 SINAPI	ESCAVADEIRA HIDRÁULICA SOBRE ESTEIRAS, CAÇAMBA 0,80 M3, PESO OPERACIONAL 17 T, POTENCIA BRUTA 111 HP - CHI DIURNO. AF_06/2014	CHOR - CUSTOS HORÁRIOS DE MÁQUINAS E EQUIPAMENTOS	CHI	0,0866000	79,48	7,12



CONCORRÊNCIA PÚBLICA Nº 3/2022-0003

OBJETO: CONTRATAÇÃO DE SERVIÇOS PARA EXECUÇÃO DA OBRA DE RECUPERAÇÃO ASFÁLTICA DE 25.249,00M2 DE VIAS URBANAS E SINALIZAÇÃO (VERTICAL E HORIZONTAL) NOS BAIRROS PERPÉTUO SOCORRO E RAIMUNDO GUERREIRO, NO MUNICÍPIO DE SÃO MIGUEL DO GUAMÁ, DE ACORDO COM O CONVÊNIO Nº 86/2022 CELEBRADO ENTRE A SECRETARIA DE ESTADO DE DESENVOLVIMENTO URBANO E OBRAS PÚBLICAS - SEDOP E A PREFEITURA MUNICIPAL DE SÃO MIGUEL DO GUAMÁ

Bancos
 SINAPI - 01/2022 - Pará
 SICRO3 - 10/2021 - Pará
 SEDOP - 02/2022 - Pará

B.D.I.
 29,74%

Composições Analíticas com Preço Unitário

Composição	Código	Banco	Descrição	Tipo	Und	Quant.	Valor Unit	Total
Auxiliar	91283	SINAPI	CORTADORA DE PISO COM MOTOR 4 TEMPOS A GASOLINA, POTÊNCIA DE 13 HP, COM DISCO DE CORTE DIAMANTADO SEGMENTADO PARA CONCRETO, DIÂMETRO DE 350 MM, FURO DE 1" (14 X 1") - CHP DIURNO. AF_06/2014	CHOR - CUSTOS HORÁRIOS DE MÁQUINAS E EQUIPAMENTOS	CHP	0,0524000	11,98	0,63
Auxiliar	91285	SINAPI	CORTADORA DE PISO COM MOTOR 4 TEMPOS A GASOLINA, POTÊNCIA DE 13 HP, COM DISCO DE CORTE DIAMANTADO SEGMENTADO PARA CONCRETO, DIÂMETRO DE 350 MM, FURO DE 1" (14 X 1") - CHI DIURNO. AF_06/2014	CHOR - CUSTOS HORÁRIOS DE MÁQUINAS E EQUIPAMENTOS	CHI	0,0836000	1,05	0,09
Auxiliar	86297	SINAPI	OPERADOR DE MÁQUINAS E EQUIPAMENTOS COM ENCARGOS COMPLEMENTARES	SEDI - SERVIÇOS DIVERSOS	H	0,1369000	20,81	2,83
			MO sem LS =>	2,10	LS =>	1,91	MO com LS =>	4,10
			Valor do BDI =>	5,16			Valor com BDI =>	22,52
4.2	Código	Banco	Descrição	Tipo	Und	Quant.	Valor Unit	Total
Composição	93589	SINAPI	TRANSPORTE COM CAMINHÃO BASCULANTE DE 10 M³, EM VIA URBANA EM REVESTIMENTO PRIMÁRIO (UNIDADE: M3XKM). AF_07/2020	TRAN - TRANSPORTES, CARGAS E DESCARGAS	M3XKM	1,0000000	1,98	1,98
Auxiliar	91386	SINAPI	CAMINHÃO BASCULANTE 10 M3, TRUCADO CABINE SIMPLES, PESO BRUTO TOTAL 23.000 KG, CARGA ÚTIL MÁXIMA 15.935 KG, DISTÂNCIA ENTRE EIXOS 4,80 M, POTÊNCIA 230 CV INCLUSIVE CAÇAMBA METÁLICA - CHP DIURNO. AF_06/2014	CHOR - CUSTOS HORÁRIOS DE MÁQUINAS E EQUIPAMENTOS	CHP	0,0090000	196,56	1,77
Auxiliar	91387	SINAPI	CAMINHÃO BASCULANTE 10 M3, TRUCADO CABINE SIMPLES, PESO BRUTO TOTAL 23.000 KG, CARGA ÚTIL MÁXIMA 15.935 KG, DISTÂNCIA ENTRE EIXOS 4,80 M, POTÊNCIA 230 CV INCLUSIVE CAÇAMBA METÁLICA - CHI DIURNO. AF_06/2014	CHOR - CUSTOS HORÁRIOS DE MÁQUINAS E EQUIPAMENTOS	CHI	0,0039000	52,66	0,21
			MO sem LS =>	0,09	LS =>	0,07	MO com LS =>	0,16
			Valor do BDI =>	0,59			Valor com BDI =>	2,57
4.3	Código	Banco	Descrição	Tipo	Und	Quant.	Valor Unit	Total
Composição	100574	SINAPI	ESPALHAMENTO DE MATERIAL COM TRATOR DE ESTEIRAS. AF_11/2019	PAVI - PAVIMENTAÇÃO	m²	1,0000000	1,15	1,15
Auxiliar	5851	SINAPI	TRATOR DE ESTEIRAS, POTÊNCIA 150 HP, PESO OPERACIONAL 16,7 T, COM RODA MOTRIZ ELEVADA E LÂMINA 3,18 M3 - CHP DIURNO. AF_06/2014	CHOR - CUSTOS HORÁRIOS DE MÁQUINAS E EQUIPAMENTOS	CHP	0,0030000	211,90	0,64
Auxiliar	5853	SINAPI	TRATOR DE ESTEIRAS, POTÊNCIA 150 HP, PESO OPERACIONAL 16,7 T, COM RODA MOTRIZ ELEVADA E LÂMINA 3,18 M3 - CHI DIURNO. AF_06/2014	CHOR - CUSTOS HORÁRIOS DE MÁQUINAS E EQUIPAMENTOS	CHI	0,0060000	60,71	0,36
Auxiliar	86316	SINAPI	SERVENTE COM ENCARGOS COMPLEMENTARES	SEDI - SERVIÇOS DIVERSOS	H	0,0090000	17,02	0,15
			MO sem LS =>	0,12	LS =>	0,10	MO com LS =>	0,22
			Valor do BDI =>	0,34			Valor com BDI =>	1,49
4.4	Código	Banco	Descrição	Tipo	Und	Quant.	Valor Unit	Total
Composição	102066	SINAPI	EXECUÇÃO DE TAPA BURACO COM APLICAÇÃO DE CONCRETO ASFÁLTICO (AQUISIÇÃO EM USINA) E PINTURA DE LIGAÇÃO. AF_12/2020	PAVI - PAVIMENTAÇÃO	m²	1,0000000	1.441,65	1.441,65
Auxiliar	91277	SINAPI	PLACA VIBRATÓRIA REVERSÍVEL COM MOTOR 4 TEMPOS A GASOLINA, FORÇA CENTRÍFUGA DE 25 KN (2500 KGF), POTÊNCIA 5,5 CV - CHP DIURNO. AF_06/2014	CHOR - CUSTOS HORÁRIOS DE MÁQUINAS E EQUIPAMENTOS	CHP	0,4440000	10,81	4,80
Auxiliar	91283	SINAPI	CORTADORA DE PISO COM MOTOR 4 TEMPOS A GASOLINA, POTÊNCIA DE 13 HP, COM DISCO DE CORTE DIAMANTADO SEGMENTADO PARA CONCRETO, DIÂMETRO DE 350 MM, FURO DE 1" (14 X 1") - CHP DIURNO. AF_06/2014	CHOR - CUSTOS HORÁRIOS DE MÁQUINAS E EQUIPAMENTOS	CHP	1,2700000	11,98	15,22
Auxiliar	91278	SINAPI	PLACA VIBRATÓRIA REVERSÍVEL COM MOTOR 4 TEMPOS A GASOLINA, FORÇA CENTRÍFUGA DE 25 KN (2500 KGF), POTÊNCIA 5,5 CV - CHI DIURNO. AF_06/2014	CHOR - CUSTOS HORÁRIOS DE MÁQUINAS E EQUIPAMENTOS	CHI	3,0876000	0,55	1,70
Auxiliar	91285	SINAPI	CORTADORA DE PISO COM MOTOR 4 TEMPOS A GASOLINA, POTÊNCIA DE 13 HP, COM DISCO DE CORTE DIAMANTADO SEGMENTADO PARA CONCRETO, DIÂMETRO DE 350 MM, FURO DE 1" (14 X 1") - CHI DIURNO. AF_06/2014	CHOR - CUSTOS HORÁRIOS DE MÁQUINAS E EQUIPAMENTOS	CHI	2,2600000	1,06	2,40
Auxiliar	86316	SINAPI	SERVENTE COM ENCARGOS COMPLEMENTARES	SEDI - SERVIÇOS DIVERSOS	H	14,1283000	17,02	240,43
Insutmo	00001518	SINAPI	CONCRETO BETUMINGOSO USINADO A QUENTE (CBUQ) PARA PAVIMENTAÇÃO ASFÁLTICA, PADRAO DNIT, FAIXA C, COM CAP 50/70 - AQUI SIÇÃO POSTO USINA	Material	T	2,5548000	445,99	1.139,42
Insutmo	00041903	SINAPI	EMULSAO ASFÁLTICA CATIONICA RR-2C PARA USO EM PAVIMENTAÇÃO ASFÁLTICA (COLETADO CAIXA NA ANP ACRESCIDO DE ICMS)	Material	KG	9,0000000	4,19	37,71
			MO sem LS =>	61,15	LS =>	70,99	MO com LS =>	152,14
			Valor do BDI =>	428,76			Valor com BDI =>	1.670,44
4.5	Código	Banco	Descrição	Tipo	Und	Quant.	Valor Unit	Total
Composição	95878	SINAPI	TRANSPORTE COM CAMINHÃO BASCULANTE DE 10 M³, EM VIA URBANA PAVIMENTADA, DMT ATE 30 KM (UNIDADE: TXKM). AF_07/2020	TRAN - TRANSPORTES, CARGAS E DESCARGAS	TXKM	1,0000000	1,23	1,23
Auxiliar	91386	SINAPI	CAMINHÃO BASCULANTE 10 M3, TRUCADO CABINE SIMPLES, PESO BRUTO TOTAL 23.000 KG, CARGA ÚTIL MÁXIMA 15.935 KG, DISTÂNCIA ENTRE EIXOS 4,80 M, POTÊNCIA 230 CV INCLUSIVE CAÇAMBA METÁLICA - CHP DIURNO. AF_06/2014	CHOR - CUSTOS HORÁRIOS DE MÁQUINAS E EQUIPAMENTOS	CHP	0,0056000	196,56	1,10
Auxiliar	91387	SINAPI	CAMINHÃO BASCULANTE 10 M3, TRUCADO CABINE SIMPLES, PESO BRUTO TOTAL 23.000 KG, CARGA ÚTIL MÁXIMA 15.935 KG, DISTÂNCIA ENTRE EIXOS 4,80 M, POTÊNCIA 230 CV INCLUSIVE CAÇAMBA METÁLICA - CHI DIURNO. AF_06/2014	CHOR - CUSTOS HORÁRIOS DE MÁQUINAS E EQUIPAMENTOS	CHI	0,0024000	52,66	0,13
			MO sem LS =>	0,05	LS =>	0,05	MO com LS =>	0,10
			Valor do BDI =>	0,37			Valor com BDI =>	1,60
4.6	Código	Banco	Descrição	Tipo	Und	Quant.	Valor Unit	Total
Composição	102101	SINAPI	EXECUÇÃO DE PINTURA DE LIGAÇÃO COM EMULSÃO ASFÁLTICA RR-2C, PARA O FECHAMENTO DE VALAS. AF_12/2020	PAVI - PAVIMENTAÇÃO	m²	1,0000000	3,56	3,56
Auxiliar	86316	SINAPI	SERVENTE COM ENCARGOS COMPLEMENTARES	SEDI - SERVIÇOS DIVERSOS	H	0,0983000	17,02	1,67
Insutmo	00041903	SINAPI	EMULSAO ASFÁLTICA CATIONICA RR-2C PARA USO EM PAVIMENTAÇÃO ASFÁLTICA (COLETADO CAIXA NA ANP ACRESCIDO DE ICMS)	Material	KG	0,4500000	4,19	1,89
			MO sem LS =>	0,56	LS =>	0,55	MO com LS =>	1,05
			Valor do BDI =>	1,06			Valor com BDI =>	4,62
4.7	Código	Banco	Descrição	Tipo	Und	Quant.	Valor Unit	Total
Composição	222	Próprio	Execução de imprimação com asfalto diluído cm-30.	ASTU - ASSENTAMENTO DE TUBOS E PECAS	m²	1,0000000	8,75	8,75



CONCORRÊNCIA PÚBLICA Nº 3/2022-0003

OBJETO: CONTRATAÇÃO DE SERVIÇOS PARA EXECUÇÃO DA OBRA DE RECUPERAÇÃO ASFÁLTICA DE 25.749,00M2 DE VIAS URBANAS E SINALIZAÇÃO (VERTICAL E HORIZONTAL) NOS BAIROS PERPÉTUO SOCORRO E RAIMUNDO GUERREIRO, NO MUNICÍPIO DE SÃO MIGUEL DO GUAMÁ, DE ACORDO COM O CONVÊNIO Nº 66/2022 CELEBRADO ENTRE A SECRETARIA DE ESTADO DE DESENVOLVIMENTO URBANO E OBRAS PÚBLICAS - SEDOP E A PREFEITURA MUNICIPAL DE SÃO MIGUEL DO GUAMÁ

Bancos
SINAPI - 01/2022 - Pará
SICRO3 - 10/2021 - Pará
SEDOP - 02/2022 - Pará

B.D.I.
29,74%

Composições Analíticas com Preço Unitário

Composição	Código Banco	Descrição	Tipo	Und	Quant.	Valor Unit	Total	
Auxiliar	5839 SINAPI	VASSOURA MECÂNICA REBOCÁVEL COM ESCOVA CILÍNDRICA, LARGURA ÚTIL DE VARRIMENTO DE 2,44 M - CHP DIURNO. AF_03/2014	CHOR - CUSTOS HORÁRIOS DE MÁQUINAS E EQUIPAMENTOS	CHP	0,0020000	10,97	0,02	
Auxiliar	5841 SINAPI	VASSOURA MECÂNICA REBOCÁVEL COM ESCOVA CILÍNDRICA, LARGURA ÚTIL DE VARRIMENTO DE 2,44 M - CHI DIURNO. AF_06/2014	CHOR - CUSTOS HORÁRIOS DE MÁQUINAS E EQUIPAMENTOS	CHI	0,0040000	5,22	0,02	
Auxiliar	83382 SINAPI	ESPARGIDOR DE ASFALTO PRESSURIZADO, TANQUE 6 M3 COM ISOLAÇÃO TÉRMICA, AQUECIDO COM 2 MAÇARICOS, COM BARRA ESPARGIDORA 3,60 M, MONTADO SOBRE CAMINHÃO TOCO, PBT 14.300 KG, POTÊNCIA 185 CV - CHP DIURNO. AF_08/2015	CHOR - CUSTOS HORÁRIOS DE MÁQUINAS E EQUIPAMENTOS	CHP	0,0010000	242,39	0,24	
Auxiliar	88316 SINAPI	SERVENTE COM ENCARGOS COMPLEMENTARES	SEDI - SERVIÇOS DIVERSOS	H	0,0750000	17,02	1,28	
Auxiliar	89035 SINAPI	TRATOR DE PNEUS, POTÊNCIA 85 CV, TRACÇÃO 4X4, PESO COM LASTRO DE 4.675 KG - CHP DIURNO. AF_08/2014	CHOR - CUSTOS HORÁRIOS DE MÁQUINAS E EQUIPAMENTOS	CHP	0,0017000	112,15	0,19	
Auxiliar	89036 SINAPI	TRATOR DE PNEUS, POTÊNCIA 85 CV, TRACÇÃO 4X4, PESO COM LASTRO DE 4.675 KG - CHI DIURNO. AF_08/2014	CHOR - CUSTOS HORÁRIOS DE MÁQUINAS E EQUIPAMENTOS	CHI	0,0041000	33,41	0,14	
Auxiliar	91486 SINAPI	ESPARGIDOR DE ASFALTO PRESSURIZADO, TANQUE 6 M3 COM ISOLAÇÃO TÉRMICA, AQUECIDO COM 2 MAÇARICOS, COM BARRA ESPARGIDORA 3,60 M, MONTADO SOBRE CAMINHÃO TOCO, PBT 14.300 KG, POTÊNCIA 185 CV - CHI DIURNO. AF_08/2015	CHOR - CUSTOS HORÁRIOS DE MÁQUINAS E EQUIPAMENTOS	CHI	0,0049000	51,86	0,25	
Insu	00000110 Próprio	Asfalto diluído cm-30.	Material	kg	1,2000000	5,51	6,61	
			MO sem LS =>	0,52	LS =>	0,45	MO com LS =>	0,97
			Valor do BDI =>	2,60			Valor com BDI =>	11,35

4,8	Código Banco	Descrição	Tipo	Und	Quant.	Valor Unit	Total	
Composição	95985 SINAPI	EXECUÇÃO DE PAVIMENTO COM APLICAÇÃO DE CONCRETO ASFÁLTICO, CAMADA DE ROLAMENTO - EXCLUSIVE CARGA E TRANSPORTE. AF_11/2019	PAVI - PAVIMENTAÇÃO	m²	1,0000000	1.245,78	1.245,78	
Auxiliar	5835 SINAPI	VIBROACABADORA DE ASFALTO SOBRE ESTEIRAS, LARGURA DE PAVIMENTAÇÃO 1,90 M A 5,30 M, POTÊNCIA 105 HP CAPACIDADE 450 T/H - CHP DIURNO. AF_11/2014	CHOR - CUSTOS HORÁRIOS DE MÁQUINAS E EQUIPAMENTOS	CHP	0,0484000	410,89	19,07	
Auxiliar	91386 SINAPI	CAMINHÃO BASCULANTE 10 M3, TRUCADO CABINE SIMPLES, PESO BRUTO TOTAL 23.000 KG, CARGA ÚTIL MÁXIMA 15.935 KG, DISTÂNCIA ENTRE EIXOS 4,80 M, POTÊNCIA 230 CV INCLUSIVE CAÇAMBA METÁLICA - CHP DIURNO. AF_06/2014	CHOR - CUSTOS HORÁRIOS DE MÁQUINAS E EQUIPAMENTOS	CHP	0,0464000	198,56	9,12	
Auxiliar	95631 SINAPI	ROLO COMPACTADOR VIBRATORIO TANDEM, ACO LISO, POTENCIA 125 HP, PESO SEM/COM LASTRO 10,20/11,65 T, LARGURA DE TRABALHO 1,73 M - CHP DIURNO. AF_11/2016	CHOR - CUSTOS HORÁRIOS DE MÁQUINAS E EQUIPAMENTOS	CHP	0,0805000	215,12	17,32	
Auxiliar	96157 SINAPI	TRATOR DE PNEUS COM POTÊNCIA DE 85 CV, TRACÇÃO 4X4, COM VASSOURA MECÂNICA ACOPLADA - CHP DIURNO. AF_03/2017	CHOR - CUSTOS HORÁRIOS DE MÁQUINAS E EQUIPAMENTOS	CHP	0,0341000	121,93	4,16	
Auxiliar	98463 SINAPI	ROLO COMPACTADOR DE PNEUS, ESTÁTICO, PRESSAO VARIÁVEL, POTENCIA 110 HP, PESO SEM/COM LASTRO 10,8/27 T, LARGURA DE ROLAGEM 2,30 M - CHP DIURNO. AF_06/2017	CHOR - CUSTOS HORÁRIOS DE MÁQUINAS E EQUIPAMENTOS	CHP	0,0419000	202,80	8,49	
Auxiliar	5837 SINAPI	VIBROACABADORA DE ASFALTO SOBRE ESTEIRAS, LARGURA DE PAVIMENTAÇÃO 1,90 M A 5,30 M, POTÊNCIA 105 HP CAPACIDADE 450 T/H - CHI DIURNO. AF_11/2014	CHOR - CUSTOS HORÁRIOS DE MÁQUINAS E EQUIPAMENTOS	CHI	0,0948000	149,67	14,20	
Auxiliar	95632 SINAPI	ROLO COMPACTADOR VIBRATORIO TANDEM, ACO LISO, POTENCIA 125 HP, PESO SEM/COM LASTRO 10,20/11,65 T, LARGURA DE TRABALHO 1,73 M - CHI DIURNO. AF_11/2016	CHOR - CUSTOS HORÁRIOS DE MÁQUINAS E EQUIPAMENTOS	CHI	0,0607000	71,44	4,34	
Auxiliar	98155 SINAPI	TRATOR DE PNEUS COM POTÊNCIA DE 85 CV, TRACÇÃO 4X4, COM VASSOURA MECÂNICA ACOPLADA - CHI DIURNO. AF_02/2017	CHOR - CUSTOS HORÁRIOS DE MÁQUINAS E EQUIPAMENTOS	CHI	0,1071000	38,40	4,11	
Auxiliar	98464 SINAPI	ROLO COMPACTADOR DE PNEUS, ESTÁTICO, PRESSAO VARIÁVEL, POTENCIA 110 HP, PESO SEM/COM LASTRO 10,8/27 T, LARGURA DE ROLAGEM 2,30 M - CHI DIURNO. AF_06/2017	CHOR - CUSTOS HORÁRIOS DE MÁQUINAS E EQUIPAMENTOS	CHI	0,0990000	77,16	7,64	
Auxiliar	88314 SINAPI	RASTELEIRO COM ENCARGOS COMPLEMENTARES	SEDI - SERVIÇOS DIVERSOS	H	1,1301000	15,85	17,91	
Insu	00001518 SINAPI	CONCRETO BETUMINOSO USINADO À QUENTE (CBUQ) PARA PAVIMENTAÇÃO ASFÁLTICA, PADRÃO DNIT, FAIXA C, COM CAP 50/70 - AQUISIÇÃO POSTO USINA	Material	T	2,5548000	445,69	1.138,42	
			MO sem LS =>	10,83	LS =>	9,56	MO com LS =>	20,49
			Valor do BDI =>	370,49			Valor com BDI =>	1.616,27

5,1	Código Banco	Descrição	Tipo	Und	Quant.	Valor Unit	Total	
Composição	227 Próprio	Sinalização horizontal com tinta refletiva a base de resina acrílica com microesferas de vidro	ASTU - ASSENTAMENTO DE TUBOS E PEGAS	m²	1,0000000	21,87	21,87	
Auxiliar	5824 SINAPI	CAMINHÃO TOCO, PBT 16.000 KG, CARGA ÚTIL MÁX. 10.685 KG, DIST. ENTRE EIXOS 4,8 M, POTÊNCIA 189 CV, INCLUSIVE CARROCERIA FIXA ABERTA DE MADEIRA P/ TRANSPORTE GERAL DE CARGA SECA, DIMEN. APROX. 2,5 X 7,00 X 6,50 M - CHP DIURNO. AF_06/2014	CHOR - CUSTOS HORÁRIOS DE MÁQUINAS E EQUIPAMENTOS	CHP	0,0033330	183,82	0,61	
Auxiliar	88316 SINAPI	SERVENTE COM ENCARGOS COMPLEMENTARES	SEDI - SERVIÇOS DIVERSOS	H	0,0950000	17,02	1,62	
Auxiliar	95133 SINAPI	MÁQUINA DEMARCADORA DE FAIXA DE TRÁFEGO À FRIO, AUTOPROPELIDA, POTÊNCIA 33 HP - CHP DIURNO. AF_07/2016	CHOR - CUSTOS HORÁRIOS DE MÁQUINAS E EQUIPAMENTOS	CHP	0,0333300	128,91	4,30	
Insu	00005318 SINAPI	DILUENTE AGUARRAS	Material	L	0,1309000	16,40	2,13	
Insu	00007348 SINAPI	TINTA ACRILICA PREMIUM PARA PISO	Material	L	0,0300000	15,82	0,47	
Insu	00007343 SINAPI	TINTA ACRILICA À BASE DE SOLVENTE, PARA SINALIZAÇÃO HORIZONTAL VIÁRIA (NBR 11862)	Material	L	0,6000000	11,75	7,05	
Insu	00044478 SINAPI	MICROESFERAS DE VIDRO PARA SINALIZAÇÃO HORIZONTAL VIÁRIA, TIPO I-B (PREMIX) - NBR 16184	Material	KG	0,4000000	13,72	5,49	
			MO sem LS =>	0,83	LS =>	0,73	MO com LS =>	1,56
			Valor do BDI =>	6,44			Valor com BDI =>	28,11

5,2	Código Banco	Descrição	Tipo	Und	Quant.	Valor Unit	Total
Composição	102568 SINAPI	PINTURA DE FAIXA DE PEDESTRE OU ZEBRADA COM TINTA EPÓXI, E = 30 CM APLICAÇÃO MANUAL. AF_05/2021	PINT - PINTURAS	m²	1,0000000	33,37	33,37
Auxiliar	88310 SINAPI	SERVENTE COM ENCARGOS COMPLEMENTARES	SEDI - SERVIÇOS DIVERSOS	H	0,4320000	22,50	9,63
Auxiliar	88316 SINAPI	SERVENTE COM ENCARGOS COMPLEMENTARES	SEDI - SERVIÇOS DIVERSOS	H	0,1800000	17,02	3,06
Insu	00005320 SINAPI	DILUENTE EPOXI	Material	L	0,0640000	37,38	2,39
Insu	00012815 SINAPI	FITA CREPE ROLO DE 25 MM X 50 M	Material	UN	0,0120000	6,15	0,07

CONCORRÊNCIA PÚBLICA Nº 3/2022-0003

OBJETO: CONTRATAÇÃO DE SERVIÇOS PARA EXECUÇÃO DA OBRA DE RECUPERAÇÃO ASFÁLTICA DE 75.249,00M2 DE VIAS URBANAS E SINALIZAÇÃO (VERTICAL E HORIZONTAL) NOS BAIROS PERPÉTUO SOCORRO E RAIMUNDO GUERREIRO, NO MUNICÍPIO DE SÃO MIGUEL DO GUAMÁ, DE ACORDO COM O CONVÊNIO Nº 86/2022 CELEBRADO ENTRE A SECRETARIA DE ESTADO DE DESENVOLVIMENTO URBANO E OBRAS PÚBLICAS - SEDOP E A PREFEITURA MUNICIPAL DE SÃO MIGUEL DO GUAMÁ

Bancos
SINAPI - 01/2022 - Para
SICRO3 - 10/2021 - Para
SEDOP - 02/2022 - Para

B.D.I.
29,74%



Composições Analíticas com Preço Unitário									
Insuno	Código Banco	Descrição	Material	Material	L	Quant.	Valor Unit	Valor Unit	Total
	0007304 SINAPI	TINTA EPOXI BASE AGUA PREMIUM, BRANCA				0,3220000	56,57		18,22
			MO sem LS =>	4,44	LS =>	3,69	MO com LS =>		8,33
			Valor do BDI =>	9,92			Valor com BDI =>		43,29
5.3	Código Banco	Descrição	Tipo	Und	Quant.	Valor Unit	Valor Unit	Total	
Composição	5213440 SICRO3	Placa de regulamentação em aço D = 0,60 m - película retrorrefletiva tipo I + S - fornecimento e implantação		un	1,0000000	221,45		221,45	
A	Código Banco	Equipamentos	Quantidade	Utilização	Custo Operacional	Custo Horário			
				Operativa	Improdutiva	Operativa	Improdutiva		
Insuno	E6687 SICRO3	Caminhão carroceria com capacidade de 5 t - 115 kW	1,0000000	0,30	0,70	120,1621	46,6208	68,8232	
									Custo Horário de Equipamentos => 68,8232
B	Código Banco	Mão de Obra	Quantidade	Salário Hora	Custo Horário				
Insuno	P9830 SICRO3	Montador	1,0000000	22,0152	22,0152				
Insuno	P9824 SICRO3	Servente	2,0000000	15,9709	31,9418				
									Custo Horário da Mão de Obra => 53,9570
									Adc.M.O. - Ferramentas (0,0%) => 0,0000
									Custo Horário de Execução => 122,7802
									Fator de Influência da Chuva - FIC => 0,0000
									Custo do FIC => 0,0000
									Produção de Equipe => 3,0000
									Custo Unitário de Execução => 40,9267
D	Banco Código	Atividades Auxiliares	Quantidade	Unidade	Preço Unitário	Custo Horário			
Atividade Auxiliar	SICRO3 5213414	Placa em aço nº 16 galvanizado com película retrorrefletiva tipo I + S - confecção	0,3600000	m²	501,4600	180,5256			
									Custo Total das Atividades => 180,5256
			MO sem LS =>	15,31	LS =>	13,40	MO com LS =>		26,71
			Valor do BDI =>	65,86			Valor com BDI =>		267,31
5.4	Código Banco	Descrição	Tipo	Und	Quant.	Valor Unit	Valor Unit	Total	
Composição	5213863 SICRO3	Suporte metálico galvanizado para placa de advertência ou regulamentação - lado ou diâmetro de 0,60 m - fornecimento e implantação		un	1,0000000	326,92		326,92	
A	Código Banco	Equipamentos	Quantidade	Utilização	Custo Operacional	Custo Horário			
				Operativa	Improdutiva	Operativa	Improdutiva		
Insuno	E6687 SICRO3	Caminhão carroceria com capacidade de 5 t - 115 kW	1,0000000	0,30	0,70	120,1621	46,6208	68,8232	
									Custo Horário de Equipamentos => 68,8232
B	Código Banco	Mão de Obra	Quantidade	Salário Hora	Custo Horário				
Insuno	P9830 SICRO3	Montador	1,0000000	22,0152	22,0152				
Insuno	P9824 SICRO3	Servente	1,0000000	15,9709	15,9709				
									Custo Horário da Mão de Obra => 37,9861
									Adc.M.O. - Ferramentas (0,0%) => 0,0000
									Custo Horário de Execução => 106,8093
									Fator de Influência da Chuva - FIC => 0,0000
									Custo do FIC => 0,0000
									Produção de Equipe => 4,1000
									Custo Unitário de Execução => 26,0510
C	Banco Código	Material	Quantidade	Unidade	Preço Unitário	Custo Horário			
Insuno	SICRO3 M0788	Conjunto para fixação de placas em aço galvanizado composto por barra chata, abraçadeira, parafusos.	0,6962200	kg	17,5463	12,2161			
Insuno	SICRO3 M0767	Suporte em aço-carbono galvanizado tipo perfil C para placa de sinalização	12,7170000	kg	21,1707	269,2278			
									Custo Total do Material => 281,4439
D	Banco Código	Atividades Auxiliares	Quantidade	Unidade	Preço Unitário	Custo Horário			
Atividade Auxiliar	SICRO3 1107892	Concreto fck = 20 MPa - confecção em betoneira e lançamento manual - areia e brita comerciais	0,0503000	m³	385,4000	19,3856			
Atividade Auxiliar	SICRO3 4805750	Escavação manual em material de 1ª categoria na profundidade de até 1 m	0,0503000	m³	33,4400	1,6820			
									Custo Total das Atividades => 21,0676
E	Banco Insuno	Tempos Fixos	Código	Quantidade	Unidade	Preço Unitário	Custo Horário		
Tempo Fixo	SICRO3 M0788	Carga, manobra e descarga de materiais diversos em caminhão carroceria de 15 t - carga e descarga manuais	5914655	0,0007000	t	26,5200	0,0186		
Tempo Fixo	SICRO3 M0767	Carga, manobra e descarga de materiais diversos em caminhão carroceria de 15 t - carga e descarga manuais	5914655	0,0127200	t	26,5200	0,3373		
									Custo Total dos Tempos Fixos => 0,3559
F	Banco Insuno	Momento de Transporte	Quantidade	Unidade	Distância Média de Transporte (DMT)	Custo Horário			
					LN	RP	P		
Momento de Transporte	SICRO3 M0788	Conjunto para fixação de placas em aço galvanizado composto por barra chata, abraçadeira, parafusos, - Caminhão carroceria com capacidade de 15 t - 188 kW	0,0007000	tkm	5914449 0,000 R\$ 0,92	5914464 0,000 R\$ 0,73	5914479 0,000 R\$ 0,59	0,0000	
Momento de Transporte	SICRO3 M0767	Suporte em aço-carbono galvanizado tipo perfil C para placa de sinalização - Caminhão carroceria com capacidade de 15 t - 188 kW	0,0127200	tkm	5914449 0,000 R\$ 0,92	5914464 0,000 R\$ 0,73	5914479 0,000 R\$ 0,59	0,0000	
									Custo total dos Momentos de Transportes => 0,0000

Império

Rua Dr. Luciano Francisco Alves, de Melo, Nº 1000
Jardim América, Curitiba/PR - CEP: 84.240-000
Fone: (41) 3333-0937

PAVIMENTAÇÃO E LOCAÇÃO EIRELI

CNPJ: 34.130.173/0001-46

NIRE Nº 15600312103



CONCORRÊNCIA PÚBLICA Nº 3/2022-0003

OBJETO: CONTRATAÇÃO DE SERVIÇOS PARA EXECUÇÃO DA OBRA DE RECUPERAÇÃO ASFÁLTICA DE 25.249,00M2 DE VIAS URBANAS E SINALIZAÇÃO (VERTICAL E HORIZONTAL) NOS BAIRROS PERPÉTUO SOCORRO E RAIMUNDO GUERREIRO, NO MUNICÍPIO DE SÃO MIGUEL DO GUAMÁ, DE ACORDO COM O CONVÊNIO Nº 86/2022 CELEBRADO ENTRE A SECRETARIA DE ESTADO DE DESENVOLVIMENTO URBANO E OBRAS PÚBLICAS - SEDOP E A PREFEITURA MUNICIPAL DE SÃO MIGUEL DO GUAMÁ

Bancos
SINAPI - 01/2022 - Parâ
SICRO3 - 10/2021 - Parâ
SEDOP - 02/2022 - Parâ

B.D.I.
29,74%

Composições Analíticas com Preço Unitário

		MO sem LS =>		7,04	LS =>	6,16	MO com LS =>		13,20
		Valor do BDI =>		97,82	Valor com BDI =>		426,74		
5.5	Código Banco	Descrição	Tipo	Und	Quant.	Valor Unit	Total		
Composição	5213444 SICRO3	Placa de regulamentação em aço, R1 lado 0,248 m - película retrorrefletiva tipo I + SI - fornecimento e implantação		un	1,0000000	221,45	221,45		
A	Código Banco	Equipamentos	Quantidade	Utilização	Custo Operacional	Custo Horário			
Insumo	E9887 SICRO3	Caminhão carroceria com capacidade de 5 t - 115 kW	1,0000000	Operativa 0,30 Improdutiva 0,70	120,1621 46,8205	68,8232			
							Custo Horário de Equipamentos =>	68,8232	
B	Código Banco	Mão de Obra	Quantidade	Salário Hora	Custo Horário				
Insumo	P9930 SICRO3	Montador	1,0000000	22,0152	22,0152				
Insumo	P9824 SICRO3	Servente	2,0000000	15,9709	31,9418				
							Custo Horário da Mão de Obra =>	53,9570	
							Adc.M.O. - Ferramentas (0,0%) =>	0,0000	
							Custo Horário de Execução =>	122,7802	
							Fator de Influência da Chuva - FIC =>	0,0000	
							Custo do FIC =>	0,0000	
							Produção de Equipe =>	3,0000	
							Custo Unitário de Execução =>	40,9267	
D	Banco Código	Atividades Auxiliares	Quantidade	Unidade	Preço Unitário	Custo Horário			
Atividade Auxiliar	SICRO3 5213414	Placa em aço nº 16 galvanizado com película retrorrefletiva tipo I + SI - confecção	0,3600000	m²	501,4600	180,5256			
							Custo Total das Atividades =>	180,5256	
		MO sem LS =>	15,31	LS =>	13,40	MO com LS =>	28,71		
		Valor do BDI =>	65,86	Valor com BDI =>		267,31			
5.6	Código Banco	Descrição	Tipo	Und	Quant.	Valor Unit	Total		
Composição	5213855 SICRO3	Suporte metálico galvanizado para placa de regulamentação - R1 - lado de 0,248 m - fornecimento e implantação		un	1,0000000	295,64	295,64		
A	Código Banco	Equipamentos	Quantidade	Utilização	Custo Operacional	Custo Horário			
Insumo	E9887 SICRO3	Caminhão carroceria com capacidade de 5 t - 115 kW	1,0000000	Operativa 0,30 Improdutiva 0,70	120,1621 46,8205	68,8232			
							Custo Horário de Equipamentos =>	68,8232	
B	Código Banco	Mão de Obra	Quantidade	Salário Hora	Custo Horário				
Insumo	P9930 SICRO3	Montador	1,0000000	22,0152	22,0152				
Insumo	P9824 SICRO3	Servente	1,0000000	15,9709	15,9709				
							Custo Horário da Mão de Obra =>	37,9861	
							Adc.M.O. - Ferramentas (0,0%) =>	0,0000	
							Custo Horário de Execução =>	106,8093	
							Fator de Influência da Chuva - FIC =>	0,0000	
							Custo do FIC =>	0,0000	
							Produção de Equipe =>	4,7000	
							Custo Unitário de Execução =>	22,7254	
C	Banco Código	Material	Quantidade	Unidade	Preço Unitário	Custo Horário			
Insumo	SICRO3 M0789	Conjunto para fixação de placas em aço galvanizado composto por barra chata, abraçadeira, parafusos.	0,6902200	kg	17,5463	12,2161			
Insumo	SICRO3 M0787	Suporte em aço-carbono galvanizado tipo perfil C para placa de sinalização	11,3040000	kg	21,1707	239,3136			
							Custo Total do Material =>	251,5297	
D	Banco Código	Atividades Auxiliares	Quantidade	Unidade	Preço Unitário	Custo Horário			
Atividade Auxiliar	SICRO3 1107892	Concreto fck = 20 MPa - confecção em betoneira e lançamento manual - areia e brita comerciais	0,0503000	m³	385,4000	19,3856			
Atividade Auxiliar	SICRO3 4805750	Escavação manual em material de 1ª categoria na profundidade de até 1 m	0,0503000	m³	33,4400	1,6820			
							Custo Total das Atividades =>	21,0676	
E	Banco Insumo	Tempos Fixos	Código	Quantidade	Unidade	Preço Unitário	Custo Horário		
Tempo Fixo	SICRO3 M0799	Carga, manobra e descarga de materiais diversos em caminhão carroceria de 15 t - carga e descarga manuais	5914655	0,0007000	t	26,5260	0,0186		
Tempo Fixo	SICRO3 M0787	Carga, manobra e descarga de materiais diversos em caminhão carroceria de 15 t - carga e descarga manuais	5914655	0,0113000	t	26,5260	0,2997		
							Custo Total dos Tempos Fixos =>	0,3183	
F	Banco Insumo	Momento de Transporte	Quantidade	Unidade	Distância Média de Transporte (DMT)	Custo Horário			
Momento de Transporte	SICRO3 M0789	Conjunto para fixação de placas em aço galvanizado composto por barra chata, abraçadeira, parafusos. - Caminhão carroceria com capacidade de 15 t - 188 kW	0,0007000	tkm	LN 5914449 RP 5914464 P 5914479 R\$ 0,00 R\$ 0,92 R\$ 0,73 R\$ 0,59	0,0000			
Momento de Transporte	SICRO3 M0787	Suporte em aço-carbono galvanizado tipo perfil C para placa de sinalização - Caminhão carroceria com capacidade de 15 t - 188 kW	0,0113000	tkm	LN 5914449 RP 5914464 P 5914479 R\$ 0,00 R\$ 0,92 R\$ 0,73 R\$ 0,59	0,0000			
							Custo total dos Momentos de Transportes =>	0,0000	
		MO sem LS =>	6,40	LS =>	5,60	MO com LS =>	12,00		

Império

Rua Dr. Leônidas Francisco Alves de Melo, Nº 1008
Jardimândia, Cachoeira 51.137-402/440010
Bairro: 1473991001 0192

PAVIMENTAÇÃO E LOCAÇÃO EIRELI

CNPJ: 34.130.173/0001-46 NIRE Nº 15600312103

CONCORRÊNCIA PÚBLICA Nº 3/2022-0003

OBJETO: CONTRATAÇÃO DE SERVIÇOS PARA EXECUÇÃO DA OBRA DE RECUPERAÇÃO ASFÁLTICA DE 25.249,00M2 DE VIAS URBANAS E SINALIZAÇÃO (VERTICAL E HORIZONTAL) NOS BAIRROS PERPÉTUO SOCORRO E RAIMUNDO GUERREIRO, NO MUNICÍPIO DE SÃO MIGUEL DO GUAMÁ, DE ACORDO COM O CONVÊNIO Nº 86/2022 CELEBRADO ENTRE A SECRETARIA DE ESTADO DE DESENVOLVIMENTO URBANO E OBRAS PÚBLICAS - SEDOP E A PREFEITURA MUNICIPAL DE SÃO MIGUEL DO GUAMÁ

Bancos
SINAPI - 01/2022 - Pará
SICRO3 - 10/2021 - Pará
SEDOP - 02/2022 - Pará

B.D.I.
29,74%



Composições Analíticas com Preço Unitário

Valor do BDI => 67,92 Valor com BDI => 363,56

		Composições Auxiliares						
Composição	Código Banco	Descrição	Tipo	Und	Quant.	Valor Unit	Total	
	095329 SEDOP	CURSO DE CAPACITAÇÃO PARA CARPINTEIRO (ENCARGOS COMPLEMENTARES) - HORISTA		H	1,0000000	0,18	0,18	
Insumo	1214 SEDOP	CARPINTEIRO	Mão de Obra	H	0,0120000	14,60	0,18	
			MO sem LS =>	0,10	LS =>	0,08 MO com LS =>	0,18	
			Valor do BDI =>	0,05		Valor com BDI =>	0,23	
Composição	095372 SEDOP	CURSO DE CAPACITAÇÃO PARA PINTOR (ENCARGOS COMPLEMENTARES) - HORISTA		H	1,0000000	0,18	0,18	
Insumo	4783 SEDOP	PINTOR	Mão de Obra	H	0,0120000	14,60	0,18	
			MO sem LS =>	0,10	LS =>	0,08 MO com LS =>	0,18	
			Valor do BDI =>	0,05		Valor com BDI =>	0,23	
Composição	095378 SEDOP	CURSO DE CAPACITAÇÃO PARA SERVENTE (ENCARGOS COMPLEMENTARES) - HORISTA		H	1,0000000	0,18	0,18	
Insumo	6111 SEDOP	SERVENTE	Mão de Obra	H	0,0172000	10,57	0,18	
			MO sem LS =>	0,10	LS =>	0,08 MO com LS =>	0,18	
			Valor do BDI =>	0,05		Valor com BDI =>	0,23	
Composição	5914647 SICRO3	Carga, manobra e descarga de agregados ou solos em caminhão basculante de 10 m³ - carga com carregadeira de 3,40 m³(exclusa) e descarga livre		t	1,0000000	1,30	1,30	
A								
Insumo	E9579 SICRO3	Caminhão basculante com capacidade de 10 m³ - 168 kW	Quantidade	Utilização Operativa	Improdutiva	Custo Operacional Operativa	Improdutiva	Custo Horário
			3,0000000	0,86	0,14	219,9932	84,5832	594,7074
						Custo Horário de Equipamentos =>		594,7074
						Fator de Influência da Chuva - FIC =>		0,0000
						Custo do FIC =>		0,0000
						Produção de Equipe =>		457,1600
						Custo Unitário de Execução =>		1,3009
			MO sem LS =>	0,00	LS =>	0,00 MO com LS =>		0,00
			Valor do BDI =>	0,39		Valor com BDI =>		1,69
Composição	5914333 SICRO3	Carga, manobra e descarga de materiais diversos em caminhão carroceria de 15 t - carga e descarga com caminhão guindado de 20 t.m		t	1,0000000	26,71	26,71	
A								
Insumo	E8592 SICRO3	Caminhão carroceria com capacidade de 15 t - 188 kW	Quantidade	Utilização Operativa	Improdutiva	Custo Operacional Operativa	Improdutiva	Custo Horário
			2,0000000	0,53	0,47	218,1266	63,7522	291,1413
Insumo	E9686 SICRO3	Caminhão carroceria com guindado com capacidade de 20 t.m - 136 kW	Quantidade	Utilização Operativa	Improdutiva	Custo Operacional Operativa	Improdutiva	Custo Horário
			1,0000000	1,00	0,00	247,8012	92,6709	247,8012
						Custo Horário de Equipamentos =>		538,9425
B								
Insumo	P9824 SICRO3	Servente	Quantidade			Salário Hora		Custo Horário
			2,0000000			15,9709		31,9418
						Custo Horário da Mão de Obra =>		31,9418
						Adc.M.O. - Ferramentas (0,0%) =>		0,0000
						Custo Horário de Execução =>		570,8843
						Fator de Influência da Chuva - FIC =>		0,0000
						Custo do FIC =>		0,0000
						Produção de Equipe =>		21,3700
						Custo Unitário de Execução =>		26,7143
			MO sem LS =>	0,50	LS =>	0,59 MO com LS =>		1,49
			Valor do BDI =>	7,94		Valor com BDI =>		34,65
Composição	89173 SINAPI	(COMPOSIÇÃO REPRESENTATIVA) DO SERVIÇO DE EMBOÇO.MASSA ÚNICA, APLICADO MANUALMENTE, TRAÇO 1:2:8, EM BETONEIRA DE 400L, PAREDES INTERNAS, COM EXECUÇÃO DE TALISCAS, EDIFICAÇÃO HABITACIONAL UNIFAMILIAR (CASAS) E EDIFICAÇÃO PÚBLICA PADRÃO. AF_03/2014		m²	1,0000000	39,03	39,03	
Composição Auxiliar	87527 SINAPI	EMBOÇO, PARA RECEBIMENTO DE CERÂMICA, EM ARGAMASSA TRAÇO 1:2:8, PREPARO MECÂNICO COM BETONEIRA 400L, APLICADO MANUALMENTE EM FACES INTERNAS DE PAREDES, PARA AMBIENTE COM ÁREA MENOR QUE 5M2, ESPESSURA DE 20MM, COM EXECUÇÃO DE TALISCAS AF_03/2014		m²	0,1121000	41,88	4,69	
Composição Auxiliar	87529 SINAPI	MASSA ÚNICA, PARA RECEBIMENTO DE PINTURA, EM ARGAMASSA TRAÇO 1:2:8, PREPARO MECÂNICO COM BETONEIRA 400L, APLICADA MANUALMENTE EM FACES INTERNAS DE PAREDES, ESPESSURA DE 20MM, COM EXECUÇÃO DE TALISCAS. AF_03/2014		m²	0,7339000	38,86	28,52	
Composição Auxiliar	87531 SINAPI	EMBOÇO, PARA RECEBIMENTO DE CERÂMICA, EM ARGAMASSA TRAÇO 1:2:8, PREPARO MECÂNICO COM BETONEIRA 400L, APLICADO MANUALMENTE EM FACES INTERNAS DE PAREDES, PARA AMBIENTE COM ÁREA ENTRE 5M2 E 10M2, ESPESSURA DE 20MM, COM EXECUÇÃO DE TALISCAS AF_03/2014		m²	0,1540000	37,79	5,62	

Império

Rua Dr. Lourenço Fragoso Alves de Sá, Nº 1008
 Igarassu, Pernambuco - PE - CEP: 52740-010
 Fone: (011) 99101-0112

PAVIMENTAÇÃO E LOCAÇÃO EIRELI

CNPJ: 34.130.173/0001-46

NIRE Nº 15600312103



CONCORRÊNCIA PÚBLICA Nº 3/2022-0003

OBJETO: CONTRATAÇÃO DE SERVIÇOS PARA EXECUÇÃO DA OBRA DE RECUPERAÇÃO ASFÁLTICA DE 25.249,00M2 DE VIAS URBANAS E SINALIZAÇÃO (VERTICAL E HORIZONTAL) NOS BAIRROS PERPÉTUO SOCORRO E RAIMUNDO GUERREIRO, NO MUNICÍPIO DE SÃO MIGUEL DO GUAMÁ, DE ACORDO COM O CONVÊNIO Nº 88/2022 CELEBRADO ENTRE A SECRETARIA DE ESTADO DE DESENVOLVIMENTO URBANO E OBRAS PÚBLICAS - SEDOP E A PREFEITURA MUNICIPAL DE SÃO MIGUEL DO GUAMÁ

Bancos
 SINAPI - 01/2022 - Pará
 SICRO3 - 10/2021 - Pará
 SEDOP - 02/2022 - Pará

B.D.I.
 29,74%

Composições Analíticas com Preço Unitário

		MO sem LS =>		LS =>		5,10 MO com LS =>		10,92		
		Valor do BDI =>		11,61		Valor com BDI =>		50,64		
Código Banco	Descrição	Tipo	Und	Quant.	Valor Unit	Valor Unit	Valor Unit	Valor Unit	Total	
Composição	89171 SINAPI	(COMPOSIÇÃO REPRESENTATIVA) DO SERVIÇO DE REVESTIMENTO CERÂMICO PARA PISO COM PLACAS TIPO ESMALTADA EXTRA DE DIMENSÕES 35X35 CM. PARA EDIFICAÇÃO HABITACIONAL UNIFAMILIAR (CASA) E EDIFICAÇÃO PÚBLICA PADRÃO. AF_11/2014	PISO - PISOS	m²	1,0000000	56,13			56,13	
Composição Auxiliar	87246 SINAPI	REVESTIMENTO CERÂMICO PARA PISO COM PLACAS TIPO ESMALTADA EXTRA DE DIMENSÕES 35X35 CM APLICADA EM AMBIENTES DE ÁREA MAIOR QUE 5 M² AF_06/2014	PISO - PISOS	m²	0,0548000	65,01			3,56	
Composição Auxiliar	87247 SINAPI	REVESTIMENTO CERÂMICO PARA PISO COM PLACAS TIPO ESMALTADA EXTRA DE DIMENSÕES 35X35 CM APLICADA EM AMBIENTES DE ÁREA MENOR QUE 5 M² AF_06/2014	PISO - PISOS	m²	0,3365000	53,75			19,77	
Composição Auxiliar	87248 SINAPI	REVESTIMENTO CERÂMICO PARA PISO COM PLACAS TIPO ESMALTADA EXTRA DE DIMENSÕES 35X35 CM APLICADA EM AMBIENTES DE ÁREA MAIOR QUE 10 M² AF_06/2014	PISO - PISOS	m²	0,6087000	53,68			32,80	
		MO sem LS =>		3,56		LS =>		3,12 MO com LS =>		6,68
		Valor do BDI =>		18,69		Valor com BDI =>		72,82		
Composição	89383 SINAPI	ADAPTADOR CURTO COM BOLSA E ROSCA PARA REGISTRO, PVC, SOLDÁVEL, DN 25MM X 3/4, INSTALADO EM PAMAL OU SUB-RAMAL DE ÁGUA - FORNECIMENTO E INSTALAÇÃO. AF_12/2014	INHI - INSTALAÇÕES HIDROSANITÁRIAS	UN	1,0000000	5,81			5,81	
Composição Auxiliar	88267 SINAPI	ENCANADOR OU BOMBEIRO HIDRÁULICO COM ENCARGOS COMPLEMENTARES	SEDI - SERVIÇOS DIVERSOS	H	0,1000000	20,64			2,06	
Composição Auxiliar	88248 SINAPI	AUXILIAR DE ENCANADOR OU BOMBEIRO HIDRÁULICO COM ENCARGOS COMPLEMENTARES	SEDI - SERVIÇOS DIVERSOS	H	0,1000000	16,32			1,63	
Insueto	0000005 SINAPI	ADAPTADOR PVC SOLDÁVEL CURTO COM BOLSA E ROSCA, 25 MM X 3/4", PARA ÁGUA FRIA	Material	UN	1,0000000	1,09			1,09	
Insueto	00000122 SINAPI	ADESIVO PLÁSTICO PARA PVC, FRASCO COM "650" GR	Material	UN	0,0070000	59,30			0,42	
Insueto	0003893 SINAPI	LIXA D'ÁGUA EM FOLHA, GRAO 100	Material	UN	0,0500000	1,48			0,07	
Insueto	00020083 SINAPI	SOLUCAO PREPARADORA / LIMPADORA PARA PVC, FRASCO COM 1000 CM3	Material	UN	0,0080000	67,18			0,54	
		MO sem LS =>		1,35		LS =>		1,18 MO com LS =>		2,53
		Valor do BDI =>		1,73		Valor com BDI =>		7,54		
Composição	88238 SINAPI	AJUDANTE DE ARMADOR COM ENCARGOS COMPLEMENTARES	SEDI - SERVIÇOS DIVERSOS	H	1,0000000	17,04			17,04	
Composição Auxiliar	95308 SINAPI	CURSO DE CAPACITAÇÃO PARA AJUDANTE DE ARMADOR (ENCARGOS COMPLEMENTARES) - HORISTA	SEDI - SERVIÇOS DIVERSOS	H	1,0000000	0,10			0,10	
Insueto	00006114 SINAPI	AJUDANTE DE ARMADOR (HORISTA)	Mão de Obra	H	1,0000000	10,57			10,57	
Insueto	00037370 SINAPI	ALIMENTAÇÃO - HORISTA (COLETADO CAIXA)	Outros	H	1,0000000	2,80			2,80	
Insueto	00043469 SINAPI	EPI - FAMÍLIA PEDREIRO - HORISTA (ENCARGOS COMPLEMENTARES - COLETADO CAIXA)	Equipamento	H	1,0000000	1,08			1,08	
Insueto	00037372 SINAPI	EXAMES - HORISTA (COLETADO CAIXA)	Outros	H	1,0000000	0,80			0,80	
Insueto	00043465 SINAPI	FERRAMENTAS - FAMÍLIA PEDREIRO - HORISTA (ENCARGOS COMPLEMENTARES - COLETADO CAIXA)	Equipamento	H	1,0000000	0,73			0,73	
Insueto	00037373 SINAPI	SEGURO - HORISTA (COLETADO CAIXA)	Taxas	H	1,0000000	0,06			0,06	
Insueto	00037371 SINAPI	TRANSPORTE - HORISTA (COLETADO CAIXA)	Serviços	H	1,0000000	0,90			0,90	
		MO sem LS =>		5,68		LS =>		4,66 MO com LS =>		10,67
		Valor do BDI =>		5,07		Valor com BDI =>		22,11		
Composição	88239 SINAPI	AJUDANTE DE CARPINTEIRO COM ENCARGOS COMPLEMENTARES	SEDI - SERVIÇOS DIVERSOS	H	1,0000000	17,90			17,90	
Composição Auxiliar	95309 SINAPI	CURSO DE CAPACITAÇÃO PARA AJUDANTE DE CARPINTEIRO (ENCARGOS COMPLEMENTARES) - HORISTA	SEDI - SERVIÇOS DIVERSOS	H	1,0000000	0,14			0,14	
Insueto	00037370 SINAPI	ALIMENTAÇÃO - HORISTA (COLETADO CAIXA)	Outros	H	1,0000000	2,80			2,80	
Insueto	00006117 SINAPI	CARPINTEIRO AUXILIAR	Mão de Obra	H	1,0000000	11,51			11,51	
Insueto	00043463 SINAPI	EPI - FAMÍLIA CARPINTEIRO DE FORMAS - HORISTA (ENCARGOS COMPLEMENTARES - COLETADO CAIXA)	Equipamento	H	1,0000000	1,25			1,25	
Insueto	00037372 SINAPI	EXAMES - HORISTA (COLETADO CAIXA)	Outros	H	1,0000000	0,80			0,80	
Insueto	00043459 SINAPI	FERRAMENTAS - FAMÍLIA CARPINTEIRO DE FORMAS - HORISTA (ENCARGOS COMPLEMENTARES - COLETADO CAIXA)	Equipamento	H	1,0000000	0,44			0,44	
Insueto	00037373 SINAPI	SEGURO - HORISTA (COLETADO CAIXA)	Taxas	H	1,0000000	0,06			0,06	
Insueto	00037371 SINAPI	TRANSPORTE - HORISTA (COLETADO CAIXA)	Serviços	H	1,0000000	0,90			0,90	
		MO sem LS =>		6,21		LS =>		5,44 MO com LS =>		11,65
		Valor do BDI =>		5,32		Valor com BDI =>		23,22		
Composição	101165 SINAPI	ALVENARIA DE EMBASAMENTO COM BLOCO ESTRUTURAL DE CONCRETO DE 14X19X29CM E ARGAMASSA DE ASSENTAMENTO COM PREPARO EM REFORÇO AF_05/2020	FUES - FUNDAÇÕES E ESTRUTURAS	m³	1,0000000	818,17			818,17	
Composição Auxiliar	87282 SINAPI	ARGAMASSA TRAÇO 1:2:8 (EM VOLUME DE CIMENTO, CAL E AREIA MÉDIA ÚMIDA) PARA EMBÇO/MASSA ÚNICA/ASSENTAMENTO DE ALVENARIA DE VEDAÇÃO, PREPARO MECÂNICO COM BETONEIRA 400 L. AF_08/2019	SEDI - SERVIÇOS DIVERSOS	m³	0,1300000	690,61			89,78	
Composição Auxiliar	88316 SINAPI	SERVENTE COM ENCARGOS COMPLEMENTARES	SEDI - SERVIÇOS DIVERSOS	H	5,1320000	17,02			87,35	
Composição Auxiliar	88309 SINAPI	PEDREIRO COM ENCARGOS COMPLEMENTARES	SEDI - SERVIÇOS DIVERSOS	H	10,2630000	21,24			217,99	
Insueto	00034566 SINAPI	BLOCO DE CONCRETO ESTRUTURAL 14 X 19 X 29 CM, FBK 6 MPA (NBR 6155)	Material	UN	122,2700000	3,46			423,05	
		MO sem LS =>		114,52		LS =>		100,18 MO com LS =>		214,70
		Valor do BDI =>		243,32		Valor com BDI =>		1.061,48		
Código Banco	Descrição	Tipo	Und	Quant.	Valor Unit	Valor Unit	Valor Unit	Valor Unit	Total	



CONCORRÊNCIA PÚBLICA N° 3/2022-0003

OBJETO: CONTRATAÇÃO DE SERVIÇOS PARA EXECUÇÃO DA OBRA DE RECUPERAÇÃO ASFÁLTICA DE 25.249,60M2 DE VIAS URBANAS E SINALIZAÇÃO (VERTICAL E HORIZONTAL) NOS BAIROS PERPÉTUO SOCORRO E RAIMUNDO GUERREIRO, NO MUNICÍPIO DE SÃO MIGUEL DO GUAMÁ, DE ACORDO COM O CONVÊNIO N° 86/2022 CELEBRADO ENTRE A SECRETARIA DE ESTADO DE DESENVOLVIMENTO URBANO E OBRAS PÚBLICAS - SEDOP E A PREFEITURA MUNICIPAL DE SÃO MIGUEL DO GUAMÁ

Bancos
SINAPI - 01/2022 - Parâ
SICROS - 10/2021 - Parâ
SEDOF - 02/2022 - Parâ

B.D.I.
29,74%

Composições Analíticas com Preço Unitário						
Composição	Código Banco	Descrição	Tipo	Und	Quant.	Valor Unit
	103328 SINAPI	ALVENARIA DE VEDAÇÃO DE BLOCOS CERÂMICOS FURADOS NA HORIZONTAL DE 9X19X19 CM (ESPESSURA 9 CM) E ARGAMASSA DE ASSENTAMENTO COM PREPARO EM BETONEIRA. AF_12/2021	PARE - PAREDES/PAINÉIS	m²	1,0000000	79,39
	87292 SINAPI	ARGAMASSA TRAÇO 1:2:8 (EM VOLUME DE CIMENTO, CAL E AREIA MÉDIA ÚMIDA) PARA EMBOÇO/MASSA ÚNICA/ASSENTAMENTO DE ALVENARIA DE VEDAÇÃO. PREPARO MECÂNICO COM BETONEIRA 400 L. AF_08/2019	SEDI - SERVIÇOS DIVERSOS	m³	0,0091009	690,61
	88309 SINAPI	PEDREIRO COM ENCARGOS COMPLEMENTARES	SEDI - SERVIÇOS DIVERSOS	H	1,6100000	21,24
	88316 SINAPI	SERVEnte COM ENCARGOS COMPLEMENTARES	SEDI - SERVIÇOS DIVERSOS	H	0,8050000	17,02
	00007271 SINAPI	BLOCO CERÂMICO / TIJOLO VAZADO PARA ALVENARIA DE VEDAÇÃO, 8 FUROS NA HORIZONTAL, DE 9 X 19 X 19 CM (L X A X C)	Material	UN	28,3100009	0,84
	00037395 SINAPI	PINO DE AÇO COM FURO, HASTE = 27 MM (AÇO DIRETA)	Material	CENTO	0,0050000	39,53
	00034557 SINAPI	TELA DE AÇO SOLDADA GALVANIZADA/ZINCADA PARA ALVENARIA. FIO D = *1,20 A 1,70* MM. MALHA 15 X 15 MM. (C X L) *50 X 7,5* CM	Material	M	0,4200000	2,93
			MO sem LS =>	17,65	LS =>	15,44
			Valor do BDI =>	23,61		103,00
						Valor com BDI =>
	88489 SINAPI	APLICAÇÃO MANUAL DE PINTURA COM TINTA LÁTEX ACRÍLICA EM PAREDES. DUAS DEMÃOES. AF_06/2014	PINT - PINTURAS	m²	1,0000000	13,12
	88310 SINAPI	PINTOR COM ENCARGOS COMPLEMENTARES	SEDI - SERVIÇOS DIVERSOS	H	0,1670000	22,30
	88316 SINAPI	SERVEnte COM ENCARGOS COMPLEMENTARES	SEDI - SERVIÇOS DIVERSOS	H	0,0660000	17,02
	00007356 SINAPI	TINTA LÁTEX ACRÍLICA PREMIUM, COR BRANCO FOSCO	Material	L	0,3300000	23,59
			MO sem LS =>	1,87	LS =>	1,64
			Valor do BDI =>	3,90		17,02
						Valor com BDI =>
	87393 SINAPI	ARGAMASSA INDUSTRIALIZADA PARA CHAPISCO ROLADO, PREPARO COM MISTURADOR DE EIXO HORIZONTAL DE 300 KG. AF_08/2019	SEDI - SERVIÇOS DIVERSOS	m³	1,0000000	4,705,79
	88386 SINAPI	MISTURADOR DE ARGAMASSA, EIXO HORIZONTAL, CAPACIDADE DE MISTURA 300 KG, MOTOR ELÉTRICO POTÊNCIA 5 CV - CHP DIURNO. AF_08/2014	CHOR - CUSTOS HORÁRIOS DE MÁQUINAS E EQUIPAMENTOS	CHP	1,1000000	5,23
	85392 SINAPI	MISTURADOR DE ARGAMASSA, EIXO HORIZONTAL, CAPACIDADE DE MISTURA 300 KG, MOTOR ELÉTRICO POTÊNCIA 5 CV - CHI DIURNO. AF_08/2014	CHOR - CUSTOS HORÁRIOS DE MÁQUINAS E EQUIPAMENTOS	CHI	3,6200000	1,09
	88377 SINAPI	OPERADOR DE BETONEIRA ESTACIONÁRIA/MISTURADOR COM ENCARGOS COMPLEMENTARES	SEDI - SERVIÇOS DIVERSOS	H	4,7200000	16,98
	00007552 SINAPI	ARGAMASSA INDUSTRIALIZADA PARA CHAPISCO ROLADO	Material	KG	1,981,2300000	2,33
			MO sem LS =>	29,36	LS =>	25,68
			Valor do BDI =>	1,396,50		6,105,29
						Valor com BDI =>
	87387 SINAPI	ARGAMASSA TRAÇO 1:1:6 (EM VOLUME DE CIMENTO, CAL E AREIA MÉDIA ÚMIDA) PARA EMBOÇO/MASSA ÚNICA/ASSENTAMENTO DE ALVENARIA DE VEDAÇÃO. PREPARO MANUAL. AF_08/2019	SEDI - SERVIÇOS DIVERSOS	m³	1,0000000	746,38
	88316 SINAPI	SERVEnte COM ENCARGOS COMPLEMENTARES	SEDI - SERVIÇOS DIVERSOS	H	11,2300000	17,02
	00000370 SINAPI	AREIA MÉDIA - POSTO JAZIDA/FORNECEDOR (RETIRADO NA JAZIDA, SEM TRANSPORTE)	Material	m³	1,1600000	79,05
	00001106 SINAPI	CAL HIDRATADA CH-I PARA ARGAMASSAS	Material	KG	116,4000000	1,98
	00001379 SINAPI	CIMENTO PORTLAND COMPOSTO CP II-32	Material	KG	261,8900000	0,89
			MO sem LS =>	64,51	LS =>	56,44
			Valor do BDI =>	221,97		908,35
						Valor com BDI =>
	87269 SINAPI	ARGAMASSA TRAÇO 1:2:8 (EM VOLUME DE CIMENTO, CAL E AREIA MÉDIA ÚMIDA) PARA EMBOÇO/MASSA ÚNICA/ASSENTAMENTO DE ALVENARIA DE VEDAÇÃO. PREPARO MANUAL. AF_08/2019	SEDI - SERVIÇOS DIVERSOS	m³	1,0000000	789,22
	88316 SINAPI	SERVEnte COM ENCARGOS COMPLEMENTARES	SEDI - SERVIÇOS DIVERSOS	H	11,1000000	17,02
	00000370 SINAPI	AREIA MÉDIA - POSTO JAZIDA/FORNECEDOR (RETIRADO NA JAZIDA, SEM TRANSPORTE)	Material	m³	1,1400000	79,05
	00001106 SINAPI	CAL HIDRATADA CH-I PARA ARGAMASSAS	Material	KG	171,1300000	1,98
	00001379 SINAPI	CIMENTO PORTLAND COMPOSTO CP II-32	Material	KG	192,5200000	0,89
			MO sem LS =>	63,77	LS =>	55,78
			Valor do BDI =>	234,71		1.023,93
						Valor com BDI =>
	87292 SINAPI	ARGAMASSA TRAÇO 1:2:8 (EM VOLUME DE CIMENTO, CAL E AREIA MÉDIA ÚMIDA) PARA EMBOÇO/MASSA ÚNICA/ASSENTAMENTO DE ALVENARIA DE VEDAÇÃO. PREPARO MECÂNICO COM BETONEIRA 400 L. AF_08/2019	SEDI - SERVIÇOS DIVERSOS	m³	1,0000000	690,61
	88630 SINAPI	BETONEIRA CAPACIDADE NOMINAL DE 400 L, CAPACIDADE DE MISTURA 280 L, MOTOR ELÉTRICO TRIFÁSICO POTÊNCIA DE 2 CV, SEM CARREGADOR - CHP DIURNO. AF_10/2014	CHOR - CUSTOS HORÁRIOS DE MÁQUINAS E EQUIPAMENTOS	CHP	1,0500000	2,05
	88831 SINAPI	BETONEIRA CAPACIDADE NOMINAL DE 400 L, CAPACIDADE DE MISTURA 280 L, MOTOR ELÉTRICO TRIFÁSICO POTÊNCIA DE 2 CV, SEM CARREGADOR - CHI DIURNO. AF_10/2014	CHOR - CUSTOS HORÁRIOS DE MÁQUINAS E EQUIPAMENTOS	CHI	3,4500000	0,38
	88377 SINAPI	OPERADOR DE BETONEIRA ESTACIONÁRIA/MISTURADOR COM ENCARGOS COMPLEMENTARES	SEDI - SERVIÇOS DIVERSOS	H	4,5000000	16,98
	00000370 SINAPI	AREIA MÉDIA - POSTO JAZIDA/FORNECEDOR (RETIRADO NA JAZIDA, SEM TRANSPORTE)	Material	m³	1,1600000	79,05
	00001106 SINAPI	CAL HIDRATADA CH-I PARA ARGAMASSAS	Material	KG	174,1000000	1,98

Império

Rua Dr. Lourenço Freixo Alves de Melo, Nº 1008
 João Pessoa, Paraíba - CEP: 56246010
 Fone: (33) 3910.0317

PAVIMENTAÇÃO E LOCAÇÃO EIRELI

CNPJ: 34.130.173/0001-46

NIRE Nº 15600312103



CONCORRÊNCIA PÚBLICA Nº 3/2022-0003

OBJETO: CONTRATAÇÃO DE SERVIÇOS PARA EXECUÇÃO DA OBRA DE RECUPERAÇÃO ASFÁLTICA DE 25.249,00M2 DE VIAS URBANAS E SINALIZAÇÃO (VERTICAL E HORIZONTAL) NOS BAIRROS PERPÉTUO SOCORRO E RAIMUNDO GUERREIRO, NO MUNICÍPIO DE SÃO MIGUEL DO GUAMÁ, DE ACORDO COM O CONVÊNIO Nº 88/2022 CELEBRADO ENTRE A SECRETARIA DE ESTADO DE DESENVOLVIMENTO URBANO E OBRAS PÚBLICAS - SEDOP E A PREFEITURA MUNICIPAL DE SÃO MIGUEL DO GUAMÁ

Bancos
 SINAPI - 01/2022 - Pará
 SICRO3 - 10/2021 - Pará
 SEDOP - 02/2022 - Pará

B.D.I.
 29,74%

Composições Analíticas com Preço Unitário																				
Insunio	Código Banco	Descrição	Tipo	Und	Quant.	Valor Unit	Total													
							MO sem LS =>	27,89	LS =>	24,48	MO com LS =>	52,47								
							Valor do BDI =>	205,39			Valor com BDI =>	895,00								
Composição	100475	SINAPI ARGAMASSA TRAÇO 1:3 (EM VOLUME DE CIMENTO E AREIA MÉDIA ÚMIDA) COM ADIÇÃO DE IMPERMEABILIZANTE, PREPARO MECÂNICO COM PFTONFIRA 400 I AF 08/2019	SEDI - SERVIÇOS DIVERSOS	m³	1,0000000	742,70														
Composição Auxiliar	88830	SINAPI BETONEIRA CAPACIDADE NOMINAL DE 400 L, CAPACIDADE DE MISTURA 280 L, MOTOR ELÉTRICO TRIFÁSICO POTÊNCIA DE 2 CV, SEM CARREGADOR - CHP DIURNO, AF_10/2014	CHOR - CUSTOS HORÁRIOS DE MÁQUINAS E EQUIPAMENTOS	CHP	0,8700000	2,05														
Composição Auxiliar	88831	SINAPI BETONEIRA CAPACIDADE NOMINAL DE 400 L, CAPACIDADE DE MISTURA 280 L, MOTOR ELÉTRICO TRIFÁSICO POTÊNCIA DE 2 CV, SEM CARREGADOR - CHI DIURNO, AF_10/2014	CHOR - CUSTOS HORÁRIOS DE MÁQUINAS E EQUIPAMENTOS	CHI	2,8800000	0,38														
Composição Auxiliar	88377	SINAPI OPERADOR DE BETONEIRA ESTACIONÁRIA/MISTURADOR COM ENCARGOS COMPLEMENTARES	SEDI - SERVIÇOS DIVERSOS	H	3,7500000	16,98														
Insumo	00000123	SINAPI ADITIVO IMPERMEABILIZANTE DE PEGA NORMAL PARA ARGAMASSAS E CONCRETOS SEM ARMACAO, LIQUIDO E ISENTO DE CLOPETOS	Material	L	19,4400000	8,14														
Insumo	00000370	SINAPI AREIA MÉDIA - POSTO JAZIDA:FORNECEDOR (RETIRADO NA JAZIDA, SEM TRANSPORTE)	Material	m³	1,0800000	79,05														
Insumo	00001378	SINAPI CIMENTO PORTLAND COMPOSTO CP II-32	Material	KG	486,0000000	0,89														
							MO sem LS =>	23,32	LS =>	20,41	MO com LS =>	43,73								
							Valor do BDI =>	220,88			Valor com BDI =>	932,58								
Composição	87298	SINAPI ARGAMASSA TRAÇO 1:3 (EM VOLUME DE CIMENTO E AREIA MÉDIA ÚMIDA) PARA CONTRAPISO, PREPARO MECÂNICO COM BETONEIRA 400 L AF 08/2019	SEDI - SERVIÇOS DIVERSOS	m³	1,0000000	689,35														
Composição Auxiliar	88830	SINAPI BETONEIRA CAPACIDADE NOMINAL DE 400 L, CAPACIDADE DE MISTURA 280 L, MOTOR ELÉTRICO TRIFÁSICO POTÊNCIA DE 2 CV, SEM CARREGADOR - CHP DIURNO, AF_10/2014	CHOR - CUSTOS HORÁRIOS DE MÁQUINAS E EQUIPAMENTOS	CHP	1,0300000	2,05														
Composição Auxiliar	88831	SINAPI BETONEIRA CAPACIDADE NOMINAL DE 400 L, CAPACIDADE DE MISTURA 280 L, MOTOR ELÉTRICO TRIFÁSICO POTÊNCIA DE 2 CV, SEM CARREGADOR - CHI DIURNO, AF_10/2014	CHOR - CUSTOS HORÁRIOS DE MÁQUINAS E EQUIPAMENTOS	CHI	3,3900000	0,38														
Composição Auxiliar	88377	SINAPI OPERADOR DE BETONEIRA ESTACIONÁRIA/MISTURADOR COM ENCARGOS COMPLEMENTARES	SEDI - SERVIÇOS DIVERSOS	H	4,4200000	16,98														
Insumo	00000370	SINAPI AREIA MÉDIA - POSTO JAZIDA:FORNECEDOR (RETIRADO NA JAZIDA, SEM TRANSPORTE)	Material	m³	1,2700000	79,05														
Insumo	00001378	SINAPI CIMENTO PORTLAND COMPOSTO CP II-32	Material	KG	573,6100000	0,89														
							MO sem LS =>	27,49	LS =>	24,05	MO com LS =>	51,54								
							Valor do BDI =>	205,01			Valor com BDI =>	884,38								
Composição	88629	SINAPI ARGAMASSA TRAÇO 1:3 (EM VOLUME DE CIMENTO E AREIA MÉDIA ÚMIDA) PREPARO MANUAL, AF 08/2019	SEDI - SERVIÇOS DIVERSOS	m³	1,0000000	660,27														
Composição Auxiliar	88316	SINAPI SERVENTE COM ENCARGOS COMPLEMENTARES	SEDI - SERVIÇOS DIVERSOS	H	8,5700000	17,02														
Insumo	00000370	SINAPI AREIA MÉDIA - POSTO JAZIDA:FORNECEDOR (RETIRADO NA JAZIDA, SEM TRANSPORTE)	Material	m³	1,0700000	79,05														
Insumo	00001378	SINAPI CIMENTO PORTLAND COMPOSTO CP II-32	Material	KG	492,9600000	0,89														
							MO sem LS =>	49,23	LS =>	43,07	MO com LS =>	92,30								
							Valor do BDI =>	196,36			Valor com BDI =>	856,63								
Composição	88628	SINAPI ARGAMASSA TRAÇO 1:3 (EM VOLUME DE CIMENTO E AREIA MÉDIA ÚMIDA) PREPARO MECÂNICO COM BETONEIRA 400 L AF_09/2019	SEDI - SERVIÇOS DIVERSOS	m³	1,0000000	575,78														
Composição Auxiliar	88830	SINAPI BETONEIRA CAPACIDADE NOMINAL DE 400 L, CAPACIDADE DE MISTURA 280 L, MOTOR ELÉTRICO TRIFÁSICO POTÊNCIA DE 2 CV, SEM CARREGADOR - CHP DIURNO, AF_10/2014	CHOR - CUSTOS HORÁRIOS DE MÁQUINAS E EQUIPAMENTOS	CHP	0,8000000	2,05														
Composição Auxiliar	88831	SINAPI BETONEIRA CAPACIDADE NOMINAL DE 400 L, CAPACIDADE DE MISTURA 280 L, MOTOR ELÉTRICO TRIFÁSICO POTÊNCIA DE 2 CV, SEM CARREGADOR - CHI DIURNO, AF_10/2014	CHOR - CUSTOS HORÁRIOS DE MÁQUINAS E EQUIPAMENTOS	CHI	2,6200000	0,38														
Composição Auxiliar	88377	SINAPI OPERADOR DE BETONEIRA ESTACIONÁRIA/MISTURADOR COM ENCARGOS COMPLEMENTARES	SEDI - SERVIÇOS DIVERSOS	H	3,4200000	16,98														
Insumo	00000370	SINAPI AREIA MÉDIA - POSTO JAZIDA:FORNECEDOR (RETIRADO NA JAZIDA, SEM TRANSPORTE)	Material	m³	1,0700000	79,05														
Insumo	00001378	SINAPI CIMENTO PORTLAND COMPOSTO CP II-32	Material	KG	483,7000000	0,89														
							MO sem LS =>	21,27	LS =>	18,61	MO com LS =>	39,88								
							Valor do BDI =>	171,24			Valor com BDI =>	747,02								
Composição	87316	SINAPI ARGAMASSA TRAÇO 1:4 (EM VOLUME DE CIMENTO E AREIA GROSSA ÚMIDA) PARA CHAPISCO CONVENCIONAL, PREPARO MECÂNICO COM PFTONFIRA 400 I AF 08/2019	SEDI - SERVIÇOS DIVERSOS	m³	1,0000000	469,76														
Composição Auxiliar	88830	SINAPI BETONEIRA CAPACIDADE NOMINAL DE 400 L, CAPACIDADE DE MISTURA 280 L, MOTOR ELÉTRICO TRIFÁSICO POTÊNCIA DE 2 CV, SEM CARREGADOR - CHP DIURNO, AF_10/2014	CHOR - CUSTOS HORÁRIOS DE MÁQUINAS E EQUIPAMENTOS	CHP	1,0800000	2,05														
Composição Auxiliar	88331	SINAPI BETONEIRA CAPACIDADE NOMINAL DE 400 L, CAPACIDADE DE MISTURA 280 L, MOTOR ELÉTRICO TRIFÁSICO POTÊNCIA DE 2 CV, SEM CARREGADOR - CHI DIURNO, AF_10/2014	CHOR - CUSTOS HORÁRIOS DE MÁQUINAS E EQUIPAMENTOS	CHI	3,5600000	0,38														
Composição Auxiliar	88377	SINAPI OPERADOR DE BETONEIRA ESTACIONÁRIA/MISTURADOR COM ENCARGOS COMPLEMENTARES	SEDI - SERVIÇOS DIVERSOS	H	4,6400000	16,98														
Insumo	00000367	SINAPI AREIA GROSSA - POSTO JAZIDA:FORNECEDOR (RETIRADO NA JAZIDA, SEM TRANSPORTE)	Material	m³	1,0200000	80,08														
Insumo	00001378	SINAPI CIMENTO PORTLAND COMPOSTO CP II-32	Material	KG	343,5200000	0,89														
							MO sem LS =>	28,85	LS =>	25,24	MO com LS =>	54,10								
							Valor do BDI =>	139,71			Valor com BDI =>	609,47								



CONCORRÊNCIA PÚBLICA Nº 3/2022-0003

OBJETO: CONTRATAÇÃO DE SERVIÇOS PARA EXECUÇÃO DA OBRA DE RECUPERAÇÃO ASFÁLTICA DE 25.249,00M2 DE VIAS URBANAS E SINALIZAÇÃO (VERTICAL E HORIZONTAL) NOS BAIRROS PERPÉTUO SOCORRO E RAIMUNDO GUERREIRO, NO MUNICÍPIO DE SÃO MIGUEL DO GUAMÁ, DE ACORDO COM O CONVÊNIO Nº 86/2022 CELEBRADO ENTRE A SECRETARIA DE ESTADO DE DESENVOLVIMENTO URBANO E OBRAS PÚBLICAS - SEDOP E A PREFEITURA MUNICIPAL DE SÃO MIGUEL DO GUAMÁ

Bancos
SINAPI - 01/2022 - Pará
SICRO3 - 10/2021 - Pará
SEDOP - 02/2022 - Pará

E.D.I.
29,74%

Composições Analíticas com Preço Unitário

Composição	Código Banco	Descrição	Tipo	Und	Quant.	Valor Unit	Total	
Composição	88245 SINAPI	ARMADOR COM ENCARGOS COMPLEMENTARES	SEDI - SERVIÇOS DIVERSOS	H	1,0000000	21,13	21,13	
Composição Auxiliar	95314 SINAPI	CURSO DE CAPACITAÇÃO PARA ARMADOR (ENCARGOS COMPLEMENTARES) - HORISTA	SEDI - SERVIÇOS DIVERSOS	H	1,0000000	0,14	0,14	
InsUMO	00037370 SINAPI	ALIMENTAÇÃO - HORISTA (COLETADO CAIXA)	Outros	H	1,0000000	2,80	2,80	
InsUMO	00000378 SINAPI	ARMADOR (HORISTA)	Mão de Obra	H	1,0000000	14,62	14,62	
InsUMO	00043489 SINAPI	EPI - FAMILIA PEDREIRO - HORISTA (ENCARGOS COMPLEMENTARES - COLETADO CAIXA)	Equipamento	H	1,0000000	1,08	1,08	
InsUMO	00037372 SINAPI	EXAMES - HORISTA (COLETADO CAIXA)	Outros	H	1,0000000	0,80	0,80	
InsUMO	00043465 SINAPI	FERRAMENTAS - FAMILIA PEDREIRO - HORISTA (ENCARGOS COMPLEMENTARES - COLETADO CAIXA)	Equipamento	H	1,0000000	0,73	0,73	
InsUMO	00037373 SINAPI	SEGURO - HORISTA (COLETADO CAIXA)	Taxas	H	1,0000000	0,06	0,06	
InsUMO	00037371 SINAPI	TRANSPORTE - HORISTA (COLETADO CAIXA)	Serviços	H	1,0000000	0,90	0,90	
				MO sem LS =>	7,87	LS =>	6,89 MO com LS =>	14,76
				Valor do BDI =>	6,28	Valor com BDI =>	27,41	

Composição	Código Banco	Descrição	Tipo	Und	Quant.	Valor Unit	Total	
Composição	92783 SINAPI	ARMAÇÃO DE LAJE DE UMA ESTRUTURA CONVENCIONAL DE CONCRETO ARMADO EM UMA EDIFICAÇÃO TERREA OU SOBRADO UTILIZANDO AÇO CA-60 DE 4,2 MM - MONTAGEM. AF_12/2015	FUES - FUNDAÇÕES E ESTRUTURAS	KG	1,0000000	17,44	17,44	
Composição Auxiliar	92799 SINAPI	CORTE E DOBRA DE AÇO CA-60. DIÂMETRO DE 4,2 MM, UTILIZADO EM LAJE. AF_12/2015	FUES - FUNDAÇÕES E ESTRUTURAS	KG	1,0000000	11,73	11,73	
Composição Auxiliar	88238 SINAPI	AJUDANTE DE ARMADOR COM ENCARGOS COMPLEMENTARES	SEDI - SERVIÇOS DIVERSOS	H	0,0310000	17,04	0,53	
Composição Auxiliar	88245 SINAPI	ARMADOR COM ENCARGOS COMPLEMENTARES	SEDI - SERVIÇOS DIVERSOS	H	0,1869000	21,13	4,01	
InsUMO	00043132 SINAPI	ARAME RECOZIDO 16 BWG, D = 1,65 MM (0,016 KG/M) OU 18 BWG, D = 1,25 MM (0,01 KG/M)	Material	KG	0,0250000	21,83	0,55	
InsUMO	00039017 SINAPI	ESPACADOR / DISTANCIADOR CIRCULAR COM ENTRADA LATERAL, EM PLÁSTICO, PARA VERGALHÃO 4,2 A 12,5 MM, COBRIMENTO 20 MM	Material	UN	2,8169000	0,22	0,62	
				MO sem LS =>	2,48	LS =>	2,17 MO com LS =>	4,65
				Valor do BDI =>	5,19	Valor com BDI =>	22,63	

Composição	Código Banco	Descrição	Tipo	Und	Quant.	Valor Unit	Total	
Composição	88247 SINAPI	AUXILIAR DE ELETRICISTA COM ENCARGOS COMPLEMENTARES	SEDI - SERVIÇOS DIVERSOS	H	1,0000000	16,97	16,97	
Composição Auxiliar	95316 SINAPI	CURSO DE CAPACITAÇÃO PARA AUXILIAR DE ELETRICISTA (ENCARGOS COMPLEMENTARES) - HORISTA	SEDI - SERVIÇOS DIVERSOS	H	1,0000000	0,31	0,31	
InsUMO	00000247 SINAPI	AJUDANTE DE ELETRICISTA	Mão de Obra	H	1,0000000	10,27	10,27	
InsUMO	00037370 SINAPI	ALIMENTAÇÃO - HORISTA (COLETADO CAIXA)	Outros	H	1,0000000	2,80	2,80	
InsUMO	00043464 SINAPI	EPI - FAMILIA ELETRICISTA - HORISTA (ENCARGOS COMPLEMENTARES - COLETADO CAIXA)	Equipamento	H	1,0000000	1,06	1,06	
InsUMO	00037372 SINAPI	EXAMES - HORISTA (COLETADO CAIXA)	Outros	H	1,0000000	0,80	0,80	
InsUMO	00043460 SINAPI	FERRAMENTAS - FAMILIA ELETRICISTA - HORISTA (ENCARGOS COMPLEMENTARES - COLETADO CAIXA)	Equipamento	H	1,0000000	0,77	0,77	
InsUMO	00037373 SINAPI	SEGURO - HORISTA (COLETADO CAIXA)	Taxas	H	1,0000000	0,06	0,06	
InsUMO	00037371 SINAPI	TRANSPORTE - HORISTA (COLETADO CAIXA)	Serviços	H	1,0000000	0,90	0,90	
				MO sem LS =>	5,64	LS =>	4,94 MO com LS =>	10,58
				Valor do BDI =>	5,05	Valor com BDI =>	22,02	

Composição	Código Banco	Descrição	Tipo	Und	Quant.	Valor Unit	Total	
Composição	88248 SINAPI	AUXILIAR DE ENCANADOR OU BOMBEIRO HIDRÁULICO COM ENCARGOS COMPLEMENTARES	SEDI - SERVIÇOS DIVERSOS	H	1,0000000	16,32	16,32	
Composição Auxiliar	95317 SINAPI	CURSO DE CAPACITAÇÃO PARA AUXILIAR DE ENCANADOR OU BOMBEIRO HIDRÁULICO (ENCARGOS COMPLEMENTARES) - HORISTA	SEDI - SERVIÇOS DIVERSOS	H	1,0000000	0,15	0,15	
InsUMO	00037370 SINAPI	ALIMENTAÇÃO - HORISTA (COLETADO CAIXA)	Outros	H	1,0000000	2,80	2,80	
InsUMO	00000246 SINAPI	AUXILIAR DE ENCANADOR OU BOMBEIRO HIDRÁULICO	Mão de Obra	H	1,0000000	10,36	10,36	
InsUMO	00043485 SINAPI	EPI - FAMILIA ENCANADOR - HORISTA (ENCARGOS COMPLEMENTARES - COLETADO CAIXA)	Equipamento	H	1,0000000	0,93	0,93	
InsUMO	00037372 SINAPI	EXAMES - HORISTA (COLETADO CAIXA)	Outros	H	1,0000000	0,80	0,80	
InsUMO	00043461 SINAPI	FERRAMENTAS - FAMILIA ENCANADOR - HORISTA (ENCARGOS COMPLEMENTARES - COLETADO CAIXA)	Equipamento	H	1,0000000	0,32	0,32	
InsUMO	00037373 SINAPI	SEGURO - HORISTA (COLETADO CAIXA)	Taxas	H	1,0000000	0,06	0,06	
InsUMO	00037371 SINAPI	TRANSPORTE - HORISTA (COLETADO CAIXA)	Serviços	H	1,0000000	0,90	0,90	
				MO sem LS =>	5,61	LS =>	4,90 MO com LS =>	10,51
				Valor do BDI =>	4,65	Valor com BDI =>	21,17	

Composição	Código Banco	Descrição	Tipo	Und	Quant.	Valor Unit	Total
Composição	88256 SINAPI	AZULEJISTA OU LADRILHISTA COM ENCARGOS COMPLEMENTARES	SEDI - SERVIÇOS DIVERSOS	H	1,0000000	21,17	21,17
Composição Auxiliar	95324 SINAPI	CURSO DE CAPACITAÇÃO PARA AZULEJISTA OU LADRILHISTA (ENCARGOS COMPLEMENTARES) - HORISTA	SEDI - SERVIÇOS DIVERSOS	H	1,0000000	0,18	0,18
InsUMO	00037370 SINAPI	ALIMENTAÇÃO - HORISTA (COLETADO CAIXA)	Outros	H	1,0000000	2,80	2,80
InsUMO	00004760 SINAPI	AZULEJISTA OU LADRILHEIRO (HORISTA)	Mão de Obra	H	1,0000000	14,62	14,62
InsUMO	00043469 SINAPI	EPI - FAMILIA PEDREIRO - HORISTA (ENCARGOS COMPLEMENTARES - COLETADO CAIXA)	Equipamento	H	1,0000000	1,08	1,08
InsUMO	00037372 SINAPI	EXAMES - HORISTA (COLETADO CAIXA)	Outros	H	1,0000000	0,80	0,80
InsUMO	00043465 SINAPI	FERRAMENTAS - FAMILIA PEDREIRO - HORISTA (ENCARGOS COMPLEMENTARES - COLETADO CAIXA)	Equipamento	H	1,0000000	0,73	0,73
InsUMO	00037373 SINAPI	SEGURO - HORISTA (COLETADO CAIXA)	Taxas	H	1,0000000	0,06	0,06
InsUMO	00037371 SINAPI	TRANSPORTE - HORISTA (COLETADO CAIXA)	Serviços	H	1,0000000	0,90	0,90

Império

Rua Dr. Lourenço Francisco Alves de Melo, Nº 3008
Jardim Linda, Curitiba, PR - CEP: 81.740-010
Fone: (41) 3633.0122

PAVIMENTAÇÃO E LOCAÇÃO EIRELI

CNPJ: 34.130.173/0001-46

NIRE Nº 15600312103

CONCORRÊNCIA PÚBLICA Nº 3/2022-0003

OBJETO: CONTRATAÇÃO DE SERVIÇOS PARA EXECUÇÃO DA OBRA DE RECUPERAÇÃO ASFÁLTICA DE 25.249,00M² DE VIAS URBANAS E SINALIZAÇÃO (VERTICAL E HORIZONTAL) NOS BAIRROS PERPÉTUO SOCORRO E RAIMUNDO GUERREIRO, NO MUNICÍPIO DE SÃO MIGUEL DO GUAMÁ, DE ACORDO COM O CONVÊNIO Nº 86/2022 CELEBRADO ENTRE A SECRETARIA DE ESTADO DE DESENVOLVIMENTO URBANO E OBRAS PÚBLICAS - SEDOP E A PREFEITURA MUNICIPAL DE SÃO MIGUEL DO GUAMÁ

Bancos
SINAPI - 01/2022 - Pará
SICRO3 - 10/2021 - Pará
SEDOP - 02/2022 - Pará

B.D.I.
29,74%



Composições Analíticas com Preço Unitário

		MO sem LS =>	7,69	LS =>	6,91	MO com LS =>	14,60
		Valor do BDI =>	6,30	Valor com BDI =>		27,47	
Composição	Código Banco	Descrição	Tipo	Und	Quant.	Valor Unit	Total
Composição	88831 SINAPI	BETONEIRA CAPACIDADE NOMINAL DE 400 L, CAPACIDADE DE MISTURA 280 L, MOTOR ELÉTRICO TRIFÁSICO POTÊNCIA DE 2 CV, SEM CARREGADOR - CHI DIURNO. AF_10/2014	CHOR - CUSTOS HORÁRIOS DE MÁQUINAS E EQUIPAMENTOS	CHI	1,0000000	0,38	0,38
Composição Auxiliar	88826 SINAPI	BETONEIRA CAPACIDADE NOMINAL DE 400 L, CAPACIDADE DE MISTURA 280 L, MOTOR ELÉTRICO TRIFÁSICO POTÊNCIA DE 2 CV, SEM CARREGADOR - DEPRECIÇÃO. AF_10/2014	CHOR - CUSTOS HORÁRIOS DE MÁQUINAS E EQUIPAMENTOS	H	1,0000000	0,34	0,34
Composição Auxiliar	88827 SINAPI	BETONEIRA CAPACIDADE NOMINAL DE 400 L, CAPACIDADE DE MISTURA 280 L, MOTOR ELÉTRICO TRIFÁSICO POTÊNCIA DE 2 CV, SEM CARREGADOR - DIURNO. AF_10/2014	CHOR - CUSTOS HORÁRIOS DE MÁQUINAS E EQUIPAMENTOS	H	1,0000000	0,04	0,04
		MO sem LS =>	0,00	LS =>	0,00	MO com LS =>	0,00
		Valor do BDI =>	0,11	Valor com BDI =>		0,49	
Composição	88830 SINAPI	BETONEIRA CAPACIDADE NOMINAL DE 400 L, CAPACIDADE DE MISTURA 280 L, MOTOR ELÉTRICO TRIFÁSICO POTÊNCIA DE 2 CV, SEM CARREGADOR - CHP DIURNO. AF_10/2014	CHOR - CUSTOS HORÁRIOS DE MÁQUINAS E EQUIPAMENTOS	CHP	1,0000000	2,05	2,05
Composição Auxiliar	88826 SINAPI	BETONEIRA CAPACIDADE NOMINAL DE 400 L, CAPACIDADE DE MISTURA 280 L, MOTOR ELÉTRICO TRIFÁSICO POTÊNCIA DE 2 CV, SEM CARREGADOR - DEPRECIÇÃO. AF_10/2014	CHOR - CUSTOS HORÁRIOS DE MÁQUINAS E EQUIPAMENTOS	H	1,0000000	0,34	0,34
Composição Auxiliar	88827 SINAPI	BETONEIRA CAPACIDADE NOMINAL DE 400 L, CAPACIDADE DE MISTURA 280 L, MOTOR ELÉTRICO TRIFÁSICO POTÊNCIA DE 2 CV, SEM CARREGADOR - DIURNO. AF_10/2014	CHOR - CUSTOS HORÁRIOS DE MÁQUINAS E EQUIPAMENTOS	H	1,0000000	0,04	0,04
Composição Auxiliar	88828 SINAPI	BETONEIRA CAPACIDADE NOMINAL DE 400 L, CAPACIDADE DE MISTURA 280 L, MOTOR ELÉTRICO TRIFÁSICO POTÊNCIA DE 2 CV, SEM CARREGADOR - MANUTENÇÃO. AF_10/2014	CHOR - CUSTOS HORÁRIOS DE MÁQUINAS E EQUIPAMENTOS	H	1,0000000	0,37	0,37
Composição Auxiliar	88829 SINAPI	BETONEIRA CAPACIDADE NOMINAL DE 400 L, CAPACIDADE DE MISTURA 280 L, MOTOR ELÉTRICO TRIFÁSICO POTÊNCIA DE 2 CV, SEM CARREGADOR - MATERIAIS NA OPERAÇÃO. AF_10/2014	CHOR - CUSTOS HORÁRIOS DE MÁQUINAS E EQUIPAMENTOS	H	1,0000000	1,30	1,30
		MO sem LS =>	0,00	LS =>	0,00	MO com LS =>	0,00
		Valor do BDI =>	0,61	Valor com BDI =>		2,66	
Composição	88826 SINAPI	BETONEIRA CAPACIDADE NOMINAL DE 400 L, CAPACIDADE DE MISTURA 280 L, MOTOR ELÉTRICO TRIFÁSICO POTÊNCIA DE 2 CV, SEM CARREGADOR - DEPRECIÇÃO. AF_10/2014	CHOR - CUSTOS HORÁRIOS DE MÁQUINAS E EQUIPAMENTOS	H	1,0000000	0,34	0,34
Insueto	00010535 SINAPI	BETONEIRA CAPACIDADE NOMINAL 400 L, CAPACIDADE DE MISTURA 280 L, MOTOR ELÉTRICO TRIFÁSICO 220/380 V POTENCIA 2 CV, SEM CARREGADOR	Equipamento	UN	0,0000540	5,237,09	0,34
		MO sem LS =>	0,00	LS =>	0,00	MO com LS =>	0,00
		Valor do BDI =>	0,10	Valor com BDI =>		0,44	
Composição	88827 SINAPI	BETONEIRA CAPACIDADE NOMINAL DE 400 L, CAPACIDADE DE MISTURA 280 L, MOTOR ELÉTRICO TRIFÁSICO POTÊNCIA DE 2 CV, SEM CARREGADOR - DIURNO. AF_10/2014	CHOR - CUSTOS HORÁRIOS DE MÁQUINAS E EQUIPAMENTOS	H	1,0000000	0,04	0,04
Insueto	00010535 SINAPI	BETONEIRA CAPACIDADE NOMINAL 400 L, CAPACIDADE DE MISTURA 280 L, MOTOR ELÉTRICO TRIFÁSICO 220/380 V POTENCIA 2 CV, SEM CARREGADOR	Equipamento	UN	0,0000076	5,237,09	0,04
		MO sem LS =>	0,00	LS =>	0,00	MO com LS =>	0,00
		Valor do BDI =>	0,01	Valor com BDI =>		0,05	
Composição	88828 SINAPI	BETONEIRA CAPACIDADE NOMINAL DE 400 L, CAPACIDADE DE MISTURA 280 L, MOTOR ELÉTRICO TRIFÁSICO POTÊNCIA DE 2 CV, SEM CARREGADOR - MANUTENÇÃO. AF_10/2014	CHOR - CUSTOS HORÁRIOS DE MÁQUINAS E EQUIPAMENTOS	H	1,0000000	0,37	0,37
Insueto	00010535 SINAPI	BETONEIRA CAPACIDADE NOMINAL 400 L, CAPACIDADE DE MISTURA 280 L, MOTOR ELÉTRICO TRIFÁSICO 220/380 V POTENCIA 2 CV, SEM CARREGADOR	Equipamento	UN	0,0000709	5,237,09	0,37
		MO sem LS =>	0,00	LS =>	0,00	MO com LS =>	0,00
		Valor do BDI =>	0,11	Valor com BDI =>		0,48	
Composição	88829 SINAPI	BETONEIRA CAPACIDADE NOMINAL DE 400 L, CAPACIDADE DE MISTURA 280 L, MOTOR ELÉTRICO TRIFÁSICO POTÊNCIA DE 2 CV, SEM CARREGADOR - MATERIAIS NA OPERAÇÃO. AF_10/2014	CHOR - CUSTOS HORÁRIOS DE MÁQUINAS E EQUIPAMENTOS	H	1,0000000	1,30	1,30
Insueto	00002705 SINAPI	ENERGIA ELETRICA ATE 2000 KWH INDUSTRIAL, SEM DEMANDA	Material	KW/H	1,2500000	1,04	1,30
		MO sem LS =>	0,00	LS =>	0,00	MO com LS =>	0,00
		Valor do BDI =>	0,39	Valor com BDI =>		1,69	
Composição	89226 SINAPI	BETONEIRA CAPACIDADE NOMINAL DE 600 L, CAPACIDADE DE MISTURA 360 L, MOTOR ELÉTRICO TRIFÁSICO POTÊNCIA DE 4 CV, SEM CARREGADOR - CHI DIURNO. AF_11/2014	CHOR - CUSTOS HORÁRIOS DE MÁQUINAS E EQUIPAMENTOS	CHI	1,0000000	1,52	1,52
Composição Auxiliar	89221 SINAPI	BETONEIRA CAPACIDADE NOMINAL DE 600 L, CAPACIDADE DE MISTURA 360 L, MOTOR ELÉTRICO TRIFÁSICO POTÊNCIA DE 4 CV, SEM CARREGADOR - DEPRECIÇÃO. AF_11/2014	CHOR - CUSTOS HORÁRIOS DE MÁQUINAS E EQUIPAMENTOS	H	1,0000000	1,36	1,36
Composição Auxiliar	89222 SINAPI	BETONEIRA CAPACIDADE NOMINAL DE 600 L, CAPACIDADE DE MISTURA 360 L, MOTOR ELÉTRICO TRIFÁSICO POTÊNCIA DE 4 CV, SEM CARREGADOR - DIURNO. AF_11/2014	CHOR - CUSTOS HORÁRIOS DE MÁQUINAS E EQUIPAMENTOS	H	1,0000000	0,16	0,16
		MO sem LS =>	0,00	LS =>	0,00	MO com LS =>	0,00
		Valor do BDI =>	0,45	Valor com BDI =>		1,67	
	Código Banco	Descrição	Tipo	Und	Quant.	Valor Unit	Total



CONCORRÊNCIA PÚBLICA Nº 3/2022-0003

OBJETO: CONTRATAÇÃO DE SERVIÇOS PARA EXECUÇÃO DA OBRA DE RECUPERAÇÃO ASFÁLTICA DE 25.249,00M2 DE VIAS URBANAS E SINALIZAÇÃO (VERTICAL E HORIZONTAL) NOS BAIRROS PERPÉTUO SOCORRO E RAIMUNDO GUERREIRO, NO MUNICÍPIO DE SÃO MIGUEL DO GUAMÁ, DE ACORDO COM O CONVÊNIO Nº 86/2022 CELEBRADO ENTRE A SECRETARIA DE ESTADO DE DESENVOLVIMENTO URBANO E OBRAS PÚBLICAS - SEDOP E A PREFEITURA MUNICIPAL DE SÃO MIGUEL DO GUAMÁ

Bancos
 SINAPI - 01/2022 - Pará
 SICRO3 - 10/2021 - Pará
 SEDOP - 02/2022 - Pará

B.D.I.
 29,74%

Composições Analíticas com Preço Unitário

Composição	Código Banco	Descrição	Tipo	Und	Quant.	Valor Unit	Total	
Composição	89225 SINAPI	BETONEIRA CAPACIDADE NOMINAL DE 600 L, CAPACIDADE DE MISTURA 360 L, MOTOR ELÉTRICO TRIFÁSICO POTÊNCIA DE 4 CV, SEM CARREGADOR - CHP DIURNO. AF_11/2014	CHOR - CUSTOS HORÁRIOS DE MÁQUINAS E EQUIPAMENTOS	CHP	1,0000000	5,61	5,61	
Composição Auxiliar	89221 SINAPI	BETONEIRA CAPACIDADE NOMINAL DE 600 L, CAPACIDADE DE MISTURA 360 L, MOTOR ELÉTRICO TRIFÁSICO POTÊNCIA DE 4 CV, SEM CARREGADOR - DEPRECIÇÃO. AF_11/2014	CHOR - CUSTOS HORÁRIOS DE MÁQUINAS E EQUIPAMENTOS	H	1,0000000	1,38	1,38	
Composição Auxiliar	89222 SINAPI	BETONEIRA CAPACIDADE NOMINAL DE 600 L, CAPACIDADE DE MISTURA 360 L, MOTOR ELÉTRICO TRIFÁSICO POTÊNCIA DE 4 CV, SEM CARREGADOR - JIROS. AF_11/2014	CHOR - CUSTOS HORÁRIOS DE MÁQUINAS E EQUIPAMENTOS	H	1,0000000	0,16	0,16	
Composição Auxiliar	89223 SINAPI	BETONEIRA CAPACIDADE NOMINAL DE 600 L, CAPACIDADE DE MISTURA 360 L, MOTOR ELÉTRICO TRIFÁSICO POTÊNCIA DE 4 CV, SEM CARREGADOR - MANUTENÇÃO. AF_11/2014	CHOR - CUSTOS HORÁRIOS DE MÁQUINAS E EQUIPAMENTOS	H	1,0000000	1,49	1,49	
Composição Auxiliar	89224 SINAPI	BETONEIRA CAPACIDADE NOMINAL DE 600 L, CAPACIDADE DE MISTURA 360 L, MOTOR ELÉTRICO TRIFÁSICO POTÊNCIA DE 4 CV, SEM CARREGADOR - MATERIAIS NA OPERAÇÃO. AF_11/2014	CHOR - CUSTOS HORÁRIOS DE MÁQUINAS E EQUIPAMENTOS	H	1,0000000	2,60	2,60	
			MO sem LS =>	0,00	LS =>	0,00	MO com LS =>	0,00
			Valor do BDI =>	1,67			Valor com BDI =>	7,26
Composição	89221 SINAPI	BETONEIRA CAPACIDADE NOMINAL DE 600 L, CAPACIDADE DE MISTURA 360 L, MOTOR ELÉTRICO TRIFÁSICO POTÊNCIA DE 4 CV, SEM CARREGADOR - DEPRECIÇÃO. AF_11/2014	CHOR - CUSTOS HORÁRIOS DE MÁQUINAS E EQUIPAMENTOS	H	1,0000000	1,38	1,38	
Insumo	00036397 SINAPI	BETONEIRA, CAPACIDADE NOMINAL 600 L, CAPACIDADE DE MISTURA 360L, MOTOR ELÉTRICO TRIFÁSICO 220/360V, POTÊNCIA 4CV, EXCLUSO CARREGADOR	Equipamento	UN	0,0000540	21.303,42	1,38	
			MO sem LS =>	0,00	LS =>	0,00	MO com LS =>	0,00
			Valor do BDI =>	0,40			Valor com BDI =>	1,76
Composição	89222 SINAPI	BETONEIRA CAPACIDADE NOMINAL DE 600 L, CAPACIDADE DE MISTURA 360 L, MOTOR ELÉTRICO TRIFÁSICO POTÊNCIA DE 4 CV, SEM CARREGADOR - JIROS. AF_11/2014	CHOR - CUSTOS HORÁRIOS DE MÁQUINAS E EQUIPAMENTOS	H	1,0000000	0,16	0,16	
Insumo	00036397 SINAPI	BETONEIRA, CAPACIDADE NOMINAL 600 L, CAPACIDADE DE MISTURA 360L, MOTOR ELÉTRICO TRIFÁSICO 220/360V, POTÊNCIA 4CV, EXCLUSO CARREGADOR	Equipamento	UN	0,0000076	21.303,42	0,16	
			MO sem LS =>	0,00	LS =>	0,00	MO com LS =>	0,00
			Valor do BDI =>	0,05			Valor com BDI =>	0,21
Composição	89223 SINAPI	BETONEIRA CAPACIDADE NOMINAL DE 600 L, CAPACIDADE DE MISTURA 360 L, MOTOR ELÉTRICO TRIFÁSICO POTÊNCIA DE 4 CV, SEM CARREGADOR - MANUTENÇÃO. AF_11/2014	CHOR - CUSTOS HORÁRIOS DE MÁQUINAS E EQUIPAMENTOS	H	1,0000000	1,49	1,49	
Insumo	00036397 SINAPI	BETONEIRA, CAPACIDADE NOMINAL 600 L, CAPACIDADE DE MISTURA 360L, MOTOR ELÉTRICO TRIFÁSICO 220/360V, POTÊNCIA 4CV, EXCLUSO CARREGADOR	Equipamento	UN	0,0000703	21.303,42	1,49	
			MO sem LS =>	0,00	LS =>	0,00	MO com LS =>	0,00
			Valor do BDI =>	0,44			Valor com BDI =>	1,93
Composição	89224 SINAPI	BETONEIRA CAPACIDADE NOMINAL DE 600 L, CAPACIDADE DE MISTURA 360 L, MOTOR ELÉTRICO TRIFÁSICO POTÊNCIA DE 4 CV, SEM CARREGADOR - MATERIAIS NA OPERAÇÃO. AF_11/2014	CHOR - CUSTOS HORÁRIOS DE MÁQUINAS E EQUIPAMENTOS	H	1,0000000	2,60	2,60	
Insumo	00002705 SINAPI	ENERGIA ELÉTRICA ATE 2000 KWH INDUSTRIAL, SEM DEMANDA	Material	KWH	2,5000000	1,04	2,60	
			MO sem LS =>	0,00	LS =>	0,00	MO com LS =>	0,00
			Valor do BDI =>	0,77			Valor com BDI =>	3,37
Composição	91924 SINAPI	CABO DE COBRE FLEXÍVEL ISOLADO, 1,5 MM², ANTI-CHAMA 450/750 V, PARA CIRCUITOS TERMINAIS - FORNECIMENTO E INSTALAÇÃO. AF_12/2015	INEL - INSTALAÇÃO ELÉTRICA/ELETRIFICAÇÃO E ILLIMINACÃO EXTERNA SEDI - SERVIÇOS DIVERSOS	M	1,0000000	2,85	2,85	
Composição Auxiliar	88247 SINAPI	AUXILIAR DE ELETRICISTA COM ENCARGOS COMPLEMENTARES	SEDI - SERVIÇOS DIVERSOS	H	0,0240000	16,97	0,41	
Composição Auxiliar	88264 SINAPI	ELETRICISTA COM ENCARGOS COMPLEMENTARES	SEDI - SERVIÇOS DIVERSOS	H	0,0240000	21,45	0,51	
Insumo	00001013 SINAPI	CABO DE COBRE, FLEXIVEL, CLASSE 4 OU 5, ISOLACAO EM PVC/A, ANTICHAMA BWF-B, 1 CONDUTOR, 450/750 V, SECAO NOMINAL 1,5 MM2	Material	M	1,1900000	1,58	1,88	
Insumo	00021127 SINAPI	FITA ISOLANTE ADESIVA ANTICHAMA, USO ATE 750 V, EM ROLO DE 19 MM X 5 M	Material	UN	0,0090000	5,08	0,05	
			MO sem LS =>	0,33	LS =>	0,28	MO com LS =>	0,61
			Valor do BDI =>	0,85			Valor com BDI =>	3,70
Composição	92981 SINAPI	CABO DE COBRE FLEXÍVEL ISOLADO, 16 MM², ANTI-CHAMA 450/750 V, PARA DISTRIBUIÇÃO - FORNECIMENTO E INSTALAÇÃO. AF_12/2015	INEL - INSTALAÇÃO ELÉTRICA/ELETRIFICAÇÃO E ILLIMINACÃO EXTERNA SEDI - SERVIÇOS DIVERSOS	M	1,0000000	17,60	17,60	
Composição Auxiliar	88247 SINAPI	AUXILIAR DE ELETRICISTA COM ENCARGOS COMPLEMENTARES	SEDI - SERVIÇOS DIVERSOS	H	0,0130000	16,97	0,22	
Composição Auxiliar	88264 SINAPI	ELETRICISTA COM ENCARGOS COMPLEMENTARES	SEDI - SERVIÇOS DIVERSOS	H	0,0130000	21,45	0,28	
Insumo	00000979 SINAPI	CABO DE COBRE, FLEXIVEL, CLASSE 4 OU 5, ISOLACAO EM PVC/A, ANTICHAMA BWF-B, 1 CONDUTOR, 450/750 V, SECAO NOMINAL 16 MM2	Material	M	1,0270000	16,60	17,05	
Insumo	00021127 SINAPI	FITA ISOLANTE ADESIVA ANTICHAMA, USO ATE 750 V, EM ROLO DE 19 MM X 5 M	Material	UN	0,0100000	5,08	0,05	
			MO sem LS =>	0,18	LS =>	0,16	MO com LS =>	0,34
			Valor do BDI =>	5,23			Valor com BDI =>	22,83
Composição	91926 SINAPI	CABO DE COBRE FLEXÍVEL ISOLADO, 2,5 MM², ANTI-CHAMA 450/750 V, PARA CIRCUITOS TERMINAIS - FORNECIMENTO E INSTALAÇÃO. AF_12/2015	INEL - INSTALAÇÃO ELÉTRICA/ELETRIFICAÇÃO E ILLIMINACÃO EXTERNA SEDI - SERVIÇOS DIVERSOS	M	1,0000000	4,20	4,20	
Composição Auxiliar	88247 SINAPI	AUXILIAR DE ELETRICISTA COM ENCARGOS COMPLEMENTARES	SEDI - SERVIÇOS DIVERSOS	H	0,0300000	16,97	0,51	

Império

Rua Dr. Luciano Francisco Alves de Melo, s/nº 1008
Telefônica, Curitiba/PR - CEP: 84740-000
Fone: (41) 39140-0007

PAVIMENTAÇÃO E LOCAÇÃO EIRELI

CNPJ: 34.130.173/0001-46


NIRE Nº 15600312103

CONCORRÊNCIA PÚBLICA Nº 3/2022-0003

OBJETO: CONTRATAÇÃO DE SERVIÇOS PARA EXECUÇÃO DA OBRA DE RECUPERAÇÃO ASFÁLTICA DE 25.249,00M2 DE VIAS URBANAS E SINALIZAÇÃO (VERTICAL E HORIZONTAL) NOS BAIRROS PERPÉTUO SOCORRO E RAIMUNDO GUERREIRO, NO MUNICÍPIO DE SÃO MIGUEL DO GUAMÁ, DE ACORDO COM O CONVÊNIO Nº 86/2022 CELEBRADO ENTRE A SECRETARIA DE ESTADO DE DESENVOLVIMENTO URBANO E OBRAS PÚBLICAS - SEDOP E A PREFEITURA MUNICIPAL DE SÃO MIGUEL DO GUAMÁ

Bancos
SINAPI - 01/2022 - Parâ
SICRO3 - 10/2021 - Parâ
SEDOP - 02/2022 - Parâ

B.D.I.
29,74%



		Composições Analíticas com Preço Unitário					
Composição Auxiliar	88264 SINAPI	ELETRICISTA COM ENCARGOS COMPLEMENTARES	SEDI - SERVIÇOS DIVERSOS	H	0,0300000	21,45	0,64
Insunio	00001014 SINAPI	CABO DE COBRE, FLEXIVEL, CLASSE 4 OU 5, ISOLACAO EM PVC/A, ANTICHAMA BWF-B, 1 CONDUTOR, 450/750 V, SECAO NOMINAL 2,5 MM2	Material	M	1,1900000	2,52	3,00
Insunio	00021127 SINAPI	FITA ISOLANTE ADESIVA ANTICHAMA, USO ATE 750 V, EM ROLO DE 19 MM X 5 M	Material	UN	0,0090000	5,08	0,05
		MO sem LS =>	0,41	LS =>	0,38	MO com LS =>	0,77
		Valor do BDI =>	1,25			Valor com BDI =>	5,45

Código Banco	Descrição	Tipo	Und	Quant.	Valor Unit	Total	
Composição	81928 SINAPI	CABO DE COBRE FLEXIVEL ISOLADO, 4 MM² ANTI-CHAMA 450/750 V, PARA CIRCUITOS TERMINAIS - FORNECIMENTO E INSTALAÇÃO, AF_12/2015	INEL - INSTALAÇÃO ELÉTRICA/ELETRIFICAÇÃO E ILUMINAÇÃO FIXTERNA	M	1,0000000	6,96	6,96
Composição Auxiliar	85247 SINAPI	AUXILIAR DE ELETRICISTA COM ENCARGOS COMPLEMENTARES	SEDI - SERVIÇOS DIVERSOS	H	0,0400000	16,97	0,68
Composição Auxiliar	88264 SINAPI	ELETRICISTA COM ENCARGOS COMPLEMENTARES	SEDI - SERVIÇOS DIVERSOS	H	0,0400000	21,45	0,86
Insunio	00009881 SINAPI	CABO DE COBRE, FLEXIVEL, CLASSE 4 OU 5, ISOLACAO EM PVC/A, ANTICHAMA BWF-B, 1 CONDUTOR, 450/750 V, SECAO NOMINAL 4 MM2	Material	M	1,1900000	4,51	5,37
Insunio	00021127 SINAPI	FITA ISOLANTE ADESIVA ANTICHAMA, USO ATE 750 V, EM ROLO DE 19 MM X 5 M	Material	UN	0,0090000	5,08	0,05
		MO sem LS =>	0,54	LS =>	0,48	MO com LS =>	1,02
		Valor do BDI =>	2,07			Valor com BDI =>	9,03

Código Banco	Descrição	Tipo	Und	Quant.	Valor Unit	Total	
Composição	97886 SINAPI	CAIXA ENTERRADA ELÉTRICA RETANGULAR, EM ALVENARIA COM TIJOLOS CERÂMICOS MACIÇOS, FUNDO COM BRITA, DIMENSÕES INTERNAS: 0,3X0,3X0,3 M. AF_12/2020	INEL - INSTALAÇÃO ELÉTRICA/ELETRIFICAÇÃO E ILUMINAÇÃO FIXTERNA	UN	1,0000000	165,11	165,11
Composição Auxiliar	97734 SINAPI	PEÇA RETANGULAR PRÉ-MOLDADA, VOLUME DE CONCRETO DE 10 A 30 LITROS, TAXA DE AÇO APROXIMADA DE 30KG/M³. AF_01/2018	FUES - FUNDAÇÕES E ESTRUTURAS	m³	0,0175000	2.617,86	45,81
Composição Auxiliar	101619 SINAPI	PREPARO DE FUNDO DE VALA COM LARGURA MENOR QUE 1,5 M, COM CAMADA DE BRITA, LANCAMENTO MANUAL. AF_09/2020	MOVT - MOVIMENTO DE TERRA	m³	0,0360000	256,16	9,22
Composição Auxiliar	87316 SINAPI	ARGAMASSA TRAÇO 1:4 (EM VOLUME DE CIMENTO E AREIA GROSSA ÚMIDA) PARA CHAPISCO CONVENCIONAL, PREPARO MECÂNICO COM BFTONFIRA 400 L. AF_08/2019	SEDI - SERVIÇOS DIVERSOS	m³	0,0004000	469,76	0,19
Composição Auxiliar	88628 SINAPI	ARGAMASSA TRAÇO 1:3 (EM VOLUME DE CIMENTO E AREIA MÉDIA ÚMIDA), PREPARO MECÂNICO COM BETONEIRA 400 L. AF_08/2019	SEDI - SERVIÇOS DIVERSOS	m³	0,0278000	575,78	16,01
Composição Auxiliar	88316 SINAPI	SERVENTE COM ENCARGOS COMPLEMENTARES	SEDI - SERVIÇOS DIVERSOS	H	1,5362000	17,02	26,15
Composição Auxiliar	88309 SINAPI	PEDREIRO COM ENCARGOS COMPLEMENTARES	SEDI - SERVIÇOS DIVERSOS	H	1,5362000	21,24	32,63
Insunio	00007258 SINAPI	TIJOLO CERAMICO MACICO COMUM 15 X 10 X 20 CM (L X A X C)	Material	UN	48,7507000	0,72	35,10
		MO sem LS =>	33,42	LS =>	29,24	MO com LS =>	62,66
		Valor do BDI =>	49,10			Valor com BDI =>	214,21

Código Banco	Descrição	Tipo	Und	Quant.	Valor Unit	Total	
Composição	97906 SINAPI	CAIXA ENTERRADA HIDRÁULICA RETANGULAR, EM ALVENARIA COM BLOCOS DE CONCRETO, DIMENSÕES INTERNAS: 0,6X0,6X0,6 M PARA RFDE DE FUGATO. AF_12/2020	INEL - INSTALAÇÕES HIDROSANITÁRIAS	UN	1,0000000	414,47	414,47
Composição Auxiliar	5678 SINAPI	RETROESCAVADEIRA SOBRE RODAS COM CARREGADEIRA, TRAÇÃO 4X4, POTÊNCIA LIQ. 88 HP, CAÇAMBA CARREG. CAP. MÍN. 1 M3, CAÇAMBA RETRO CAP. 0,26 M3, PESO OPERACIONAL MÍN. 6.674 KG, PROFUNDIDADE ESCAVAÇÃO MÁX. 4,37 M - CHP DIURNO. AF_06/2014	CHOR - CUSTOS HORÁRIOS DE MÁQUINAS E EQUIPAMENTOS	CHP	0,0067000	117,52	1,02
Composição Auxiliar	5679 SINAPI	RETROESCAVADEIRA SOBRE RODAS COM CARREGADEIRA, TRAÇÃO 4X4, POTÊNCIA LIQ. 88 HP, CAÇAMBA CARREG. CAP. MÍN. 1 M3, CAÇAMBA RETRO CAP. 0,26 M3, PESO OPERACIONAL MÍN. 6.674 KG, PROFUNDIDADE ESCAVAÇÃO MÁX. 4,37 M - CHI DIURNO. AF_06/2014	CHOR - CUSTOS HORÁRIOS DE MÁQUINAS E EQUIPAMENTOS	CHI	0,0294000	43,86	1,29
Composição Auxiliar	94970 SINAPI	CONCRETO FCK = 20MPA, TRAÇO 1:2,7:3 (EM MASSA SECA DE CIMENTO/ AREIA MÉDIA/ BRITA 1) - PREPARO MECÂNICO COM BETONEIRA 600 L. AF_05/2021	FUES - FUNDAÇÕES E ESTRUTURAS	m³	0,0744000	473,64	35,24
Composição Auxiliar	97735 SINAPI	PEÇA RETANGULAR PRÉ-MOLDADA, VOLUME DE CONCRETO DE 30 A 100 LITROS, TAXA DE AÇO APROXIMADA DE 30KG/M³. AF_01/2018	FUES - FUNDAÇÕES E ESTRUTURAS	m³	0,0448000	2.219,27	99,42
Composição Auxiliar	101616 SINAPI	PREPARO DE FUNDO DE VALA COM LARGURA MENOR QUE 1,5 M (ACERTO DO SOLO NATURAL). AF_08/2020	MOVT - MOVIMENTO DE TERRA	m³	0,8160000	4,97	4,03
Composição Auxiliar	87316 SINAPI	ARGAMASSA TRAÇO 1:4 (EM VOLUME DE CIMENTO E AREIA GROSSA ÚMIDA) PARA CHAPISCO CONVENCIONAL, PREPARO MECÂNICO COM BFTONFIRA 400 L. AF_08/2019	SEDI - SERVIÇOS DIVERSOS	m³	0,0014000	469,76	0,66
Composição Auxiliar	100475 SINAPI	ARGAMASSA TRAÇO 1:3 (EM VOLUME DE CIMENTO E AREIA MÉDIA ÚMIDA) COM ADIÇÃO DE IMPERMEABILIZANTE, PREPARO MECÂNICO COM BFTONFIRA 400 L. AF_08/2019	SEDI - SERVIÇOS DIVERSOS	m³	0,0728000	742,70	54,07
Composição Auxiliar	88316 SINAPI	SERVENTE COM ENCARGOS COMPLEMENTARES	SEDI - SERVIÇOS DIVERSOS	H	4,2230000	17,02	71,88
Composição Auxiliar	88309 SINAPI	PEDREIRO COM ENCARGOS COMPLEMENTARES	SEDI - SERVIÇOS DIVERSOS	H	4,2230000	21,24	89,70
Insunio	00000650 SINAPI	BLOCO DE VEDAÇÃO DE CONCRETO, 9 X 19 X 39 CM (CLASSE C - NBR 6136)	Material	UN	22,4145000	2,55	57,16
		MO sem LS =>	62,73	LS =>	72,38	MO com LS =>	155,11
		Valor do BDI =>	123,26			Valor com BDI =>	537,73

Código Banco	Descrição	Tipo	Und	Quant.	Valor Unit	Total	
Composição	81937 SINAPI	CAIXA OCTOGONAL 3" X 3", PVC, INSTALADA EM LAJE - FORNECIMENTO E INSTALAÇÃO. AF_12/2015	INEL - INSTALAÇÃO ELÉTRICA/ELETRIFICAÇÃO E SEDI - SERVIÇOS DIVERSOS	UN	1,0000000	9,73	9,73
Composição Auxiliar	85247 SINAPI	AUXILIAR DE ELETRICISTA COM ENCARGOS COMPLEMENTARES	SEDI - SERVIÇOS DIVERSOS	H	0,1430000	16,97	2,43
Composição Auxiliar	88264 SINAPI	ELETRICISTA COM ENCARGOS COMPLEMENTARES	SEDI - SERVIÇOS DIVERSOS	H	0,1430000	21,45	3,07
Insunio	00001871 SINAPI	CAIXA OCTOGONAL DE FUNDO MOVEL, EM PVC, DE 3" X 3", PARA ELETRODUTO FLEXIVEL CORRUGADO	Material	UN	1,0000000	4,23	4,23
		MO sem LS =>	1,95	LS =>	1,71	MO com LS =>	3,66
		Valor do BDI =>	2,89			Valor com BDI =>	12,62

Código Banco	Descrição	Tipo	Und	Quant.	Valor Unit	Total
--------------	-----------	------	-----	--------	------------	-------



CONCORRÊNCIA PÚBLICA Nº 3/2022-0003

OBJETO: CONTRATAÇÃO DE SERVIÇOS PARA EXECUÇÃO DA OBRA DE RECUPERAÇÃO ASFÁLTICA DE 25.249,00M2 DE VIAS URBANAS E SINALIZAÇÃO (VERTICAL E HORIZONTAL) NOS BAIRROS PERPÉTUO SOCORRO E RAIMUNDO GUERREIRO, NO MUNICÍPIO DE SÃO MIGUEL DO GUAMÁ, DE ACORDO COM O CONVÊNIO Nº 86/2022 CELEBRADO ENTRE A SECRETARIA DE ESTADO DE DESENVOLVIMENTO URBANO E OBRAS PÚBLICAS - SEDOP E A PREFEITURA MUNICIPAL DE SÃO MIGUEL DO GUAMÁ

Bancos
 SINAPI - 01/2022 - Pará
 SICRO3 - 10/2021 - Pará
 SEDOP - 02/2022 - Pará

E.D.I.
 29,74%

Encargos Sociais Descontado:
 Horista: 87,48%
 Mensalista: 47,94%

Composições Analíticas com Preço Unitário

Composição	91387 SINAPI	CAMINHÃO BASCULANTE 10 M3, TRUCADO CABINE SIMPLES, PESO BRUTO TOTAL 23.000 KG, CARGA ÚTIL MÁXIMA 15.935 KG, DISTÂNCIA ENTRE EIXOS 4,80 M, POTÊNCIA 230 CV INCLUSIVE CAÇAMBA METÁLICA - CHI DIURNO. AF_06/2014	CHOR - CUSTOS HORÁRIOS DE MÁQUINAS E EQUIPAMENTOS	CHI	1,0000000	52,66	52,66	
Composição Auxiliar	91380 SINAPI	CAMINHÃO BASCULANTE 10 M3, TRUCADO CABINE SIMPLES, PESO BRUTO TOTAL 23.000 KG, CARGA ÚTIL MÁXIMA 15.935 KG, DISTÂNCIA ENTRE EIXOS 4,80 M, POTÊNCIA 230 CV INCLUSIVE CAÇAMBA METÁLICA - DEPRECIÇÃO. AF_06/2014	CHOR - CUSTOS HORÁRIOS DE MÁQUINAS E EQUIPAMENTOS	H	1,0000000	25,72	25,72	
Composição Auxiliar	91382 SINAPI	CAMINHÃO BASCULANTE 10 M3, TRUCADO CABINE SIMPLES, PESO BRUTO TOTAL 23.000 KG, CARGA ÚTIL MÁXIMA 15.935 KG, DISTÂNCIA ENTRE EIXOS 4,80 M, POTÊNCIA 230 CV INCLUSIVE CAÇAMBA METÁLICA - IMPOSTOS E SEGUROS. AF_06/2014	CHOR - CUSTOS HORÁRIOS DE MÁQUINAS E EQUIPAMENTOS	H	1,0000000	3,98	3,98	
Composição Auxiliar	91381 SINAPI	CAMINHÃO BASCULANTE 10 M3, TRUCADO CABINE SIMPLES, PESO BRUTO TOTAL 23.000 KG, CARGA ÚTIL MÁXIMA 15.935 KG, DISTÂNCIA ENTRE EIXOS 4,80 M, POTÊNCIA 230 CV INCLUSIVE CAÇAMBA METÁLICA - JUROS. AF_06/2014	CHOR - CUSTOS HORÁRIOS DE MÁQUINAS E EQUIPAMENTOS	H	1,0000000	5,03	5,03	
Composição Auxiliar	88281 SINAPI	MOTORISTA DE BASCULANTE COM ENCARGOS COMPLEMENTARES	SEDI - SERVIÇOS DIVERSOS	H	1,0000000	17,93	17,93	
			MO sem LS =>		6,73	LS =>	5,68 MO com LS =>	12,61
			Valor do BDI =>		15,68		Valor com BDI =>	68,32

Composição	Código Banco	Descrição	Tipo	Und	Quant.	Valor Unit	Total	
Composição	91386 SINAPI	CAMINHÃO BASCULANTE 10 M3, TRUCADO CABINE SIMPLES, PESO BRUTO TOTAL 23.000 KG, CARGA ÚTIL MÁXIMA 15.935 KG, DISTÂNCIA ENTRE EIXOS 4,80 M, POTÊNCIA 230 CV INCLUSIVE CAÇAMBA METÁLICA - CHP DIURNO. AF_06/2014	CHOR - CUSTOS HORÁRIOS DE MÁQUINAS E EQUIPAMENTOS	CHP	1,0000000	196,56	196,56	
Composição Auxiliar	91380 SINAPI	CAMINHÃO BASCULANTE 10 M3, TRUCADO CABINE SIMPLES, PESO BRUTO TOTAL 23.000 KG, CARGA ÚTIL MÁXIMA 15.935 KG, DISTÂNCIA ENTRE EIXOS 4,80 M, POTÊNCIA 230 CV INCLUSIVE CAÇAMBA METÁLICA - DEPRECIÇÃO. AF_06/2014	CHOR - CUSTOS HORÁRIOS DE MÁQUINAS E EQUIPAMENTOS	H	1,0000000	25,72	25,72	
Composição Auxiliar	91382 SINAPI	CAMINHÃO BASCULANTE 10 M3, TRUCADO CABINE SIMPLES, PESO BRUTO TOTAL 23.000 KG, CARGA ÚTIL MÁXIMA 15.935 KG, DISTÂNCIA ENTRE EIXOS 4,80 M, POTÊNCIA 230 CV INCLUSIVE CAÇAMBA METÁLICA - IMPOSTOS E SEGUROS. AF_06/2014	CHOR - CUSTOS HORÁRIOS DE MÁQUINAS E EQUIPAMENTOS	H	1,0000000	3,98	3,98	
Composição Auxiliar	91384 SINAPI	CAMINHÃO BASCULANTE 10 M3, TRUCADO CABINE SIMPLES, PESO BRUTO TOTAL 23.000 KG, CARGA ÚTIL MÁXIMA 15.935 KG, DISTÂNCIA ENTRE EIXOS 4,80 M, POTÊNCIA 230 CV INCLUSIVE CAÇAMBA METÁLICA - MATERIAIS NA OPERAÇÃO. AF_06/2014	CHOR - CUSTOS HORÁRIOS DE MÁQUINAS E EQUIPAMENTOS	H	1,0000000	97,69	97,69	
Composição Auxiliar	91383 SINAPI	CAMINHÃO BASCULANTE 10 M3, TRUCADO CABINE SIMPLES, PESO BRUTO TOTAL 23.000 KG, CARGA ÚTIL MÁXIMA 15.935 KG, DISTÂNCIA ENTRE EIXOS 4,80 M, POTÊNCIA 230 CV INCLUSIVE CAÇAMBA METÁLICA - MANUTENÇÃO. AF_06/2014	CHOR - CUSTOS HORÁRIOS DE MÁQUINAS E EQUIPAMENTOS	H	1,0000000	46,21	46,21	
Composição Auxiliar	91381 SINAPI	CAMINHÃO BASCULANTE 10 M3, TRUCADO CABINE SIMPLES, PESO BRUTO TOTAL 23.000 KG, CARGA ÚTIL MÁXIMA 15.935 KG, DISTÂNCIA ENTRE EIXOS 4,80 M, POTÊNCIA 230 CV INCLUSIVE CAÇAMBA METÁLICA - JUROS. AF_06/2014	CHOR - CUSTOS HORÁRIOS DE MÁQUINAS E EQUIPAMENTOS	H	1,0000000	5,03	5,03	
Composição Auxiliar	88281 SINAPI	MOTORISTA DE BASCULANTE COM ENCARGOS COMPLEMENTARES	SEDI - SERVIÇOS DIVERSOS	H	1,0000000	17,93	17,93	
			MO sem LS =>		6,73	LS =>	5,68 MO com LS =>	12,61
			Valor do BDI =>		58,46		Valor com BDI =>	255,02

Composição	Código Banco	Descrição	Tipo	Und	Quant.	Valor Unit	Total	
Composição	91380 SINAPI	CAMINHÃO BASCULANTE 10 M3, TRUCADO CABINE SIMPLES, PESO BRUTO TOTAL 23.000 KG, CARGA ÚTIL MÁXIMA 15.935 KG, DISTÂNCIA ENTRE EIXOS 4,80 M, POTÊNCIA 230 CV INCLUSIVE CAÇAMBA METÁLICA - DEPRECIÇÃO. AF_06/2014	CHOR - CUSTOS HORÁRIOS DE MÁQUINAS E EQUIPAMENTOS	H	1,0000000	25,72	25,72	
Insumo	00037734 SINAPI	CAÇAMBA METÁLICA BASCULANTE COM CAPACIDADE DE 10 M3 (INCLUI MONTAGEM, NAO INCLUI CAMINHÃO)	Material	UN	0,0000603	73.712,38	4,44	
Insumo	00037747 SINAPI	CAMINHÃO TRUCADO, PESO BRUTO TOTAL 23000 KG, CARGA UTIL MAXIMA 15935 KG, DISTANCIA ENTRE EIXOS 4,80 M, POTENCIA 230 CV (INCLUI CABINE E CHASSI, NAO INCLUI CARROCERIA)	Equipamento	UN	0,0000342	622.269,78	21,28	
			MO sem LS =>		0,00	LS =>	0,00 MO com LS =>	0,00
			Valor do BDI =>		7,65		Valor com BDI =>	33,37

Composição	Código Banco	Descrição	Tipo	Und	Quant.	Valor Unit	Total	
Composição	91382 SINAPI	CAMINHÃO BASCULANTE 10 M3, TRUCADO CABINE SIMPLES, PESO BRUTO TOTAL 23.000 KG, CARGA ÚTIL MÁXIMA 15.935 KG, DISTÂNCIA ENTRE EIXOS 4,80 M, POTÊNCIA 230 CV INCLUSIVE CAÇAMBA METÁLICA - IMPOSTOS E SEGUROS. AF_06/2014	CHOR - CUSTOS HORÁRIOS DE MÁQUINAS E EQUIPAMENTOS	H	1,0000000	3,98	3,98	
Insumo	00037734 SINAPI	CAÇAMBA METÁLICA BASCULANTE COM CAPACIDADE DE 10 M3 (INCLUI MONTAGEM, NAO INCLUI CAMINHÃO)	Material	UN	0,0000059	73.712,38	0,43	
Insumo	00037747 SINAPI	CAMINHÃO TRUCADO, PESO BRUTO TOTAL 23000 KG, CARGA UTIL MAXIMA 15935 KG, DISTANCIA ENTRE EIXOS 4,80 M, POTENCIA 230 CV (INCLUI CABINE E CHASSI, NAO INCLUI CARROCERIA)	Equipamento	UN	0,0000057	622.269,78	3,55	
			MO sem LS =>		0,00	LS =>	0,00 MO com LS =>	0,00
			Valor do BDI =>		1,18		Valor com BDI =>	5,16

Composição	Código Banco	Descrição	Tipo	Und	Quant.	Valor Unit	Total	
Composição	91381 SINAPI	CAMINHÃO BASCULANTE 10 M3, TRUCADO CABINE SIMPLES, PESO BRUTO TOTAL 23.000 KG, CARGA ÚTIL MÁXIMA 15.935 KG, DISTÂNCIA ENTRE EIXOS 4,80 M, POTÊNCIA 230 CV INCLUSIVE CAÇAMBA METÁLICA - JUROS. AF_06/2014	CHOR - CUSTOS HORÁRIOS DE MÁQUINAS E EQUIPAMENTOS	H	1,0000000	5,03	5,03	
Insumo	00037734 SINAPI	CAÇAMBA METÁLICA BASCULANTE COM CAPACIDADE DE 10 M3 (INCLUI MONTAGEM, NAO INCLUI CAMINHÃO)	Material	UN	0,0000074	73.712,38	0,55	
Insumo	00037747 SINAPI	CAMINHÃO TRUCADO, PESO BRUTO TOTAL 23000 KG, CARGA UTIL MAXIMA 15935 KG, DISTANCIA ENTRE EIXOS 4,80 M, POTENCIA 230 CV (INCLUI CABINE E CHASSI, NAO INCLUI CARROCERIA)	Equipamento	UN	0,0000072	622.269,78	4,48	
			MO sem LS =>		0,00	LS =>	0,00 MO com LS =>	0,00

Handwritten signatures and initials:
 86
 23
 [Signatures]

Império

Rua Dr. Lourenço Francisco Alves de Melo, Nº 1008
Adequada, Caxambu, PE. CEP: 54.440-10
Fone: (51) 3916-0912

PAVIMENTAÇÃO E LOCAÇÃO FRETADA

CNPJ: 34.130.173/0001-46

NIRE Nº 15600312103

CONCORRÊNCIA PÚBLICA Nº 3/2022-0003

OBJETO: CONTRATAÇÃO DE SERVIÇOS PARA EXECUÇÃO DA OBRA DE RECUPERAÇÃO ASFÁLTICA DE 25.249,00M2 DE VIAS URBANAS E SINALIZAÇÃO (VERTICAL E HORIZONTAL) NOS BAIRROS PERPÉTUO SOCORRO E RAIMUNDO GUERREIRO, NO MUNICÍPIO DE SÃO MIGUEL DO GUAMÁ, DE ACORDO COM O CONVÊNIO Nº 86/2022 CELEBRADO ENTRE A SECRETARIA DE ESTADO DE DESENVOLVIMENTO URBANO E OBRAS PÚBLICAS - SEDOP E A PREFEITURA MUNICIPAL DE SÃO MIGUEL DO GUAMÁ

Bancos
SINAPI - 01/2022 - Pará
SICRO3 - 10/2021 - Pará
SEDOP - 02/2022 - Pará

B.D.I.
29,74%



Composições Analíticas com Preço Unitário

		Valor do BDI =>		Valor com BDI =>			
		1,50		6,53			
Código Banco	Descrição	Tipo	Und	Quant.	Valor Unit	Total	
Composição	91383 SINAPI CAMINHÃO BASCULANTE 10 M3, TRUCADO CABINE SIMPLES, PESO BRUTO TOTAL 23.000 KG, CARGA ÚTIL MÁXIMA 15.935 KG, DISTÂNCIA ENTRE EIXOS 4,80 M, POTÊNCIA 230 CV INCLUSIVE CAÇAMBA METÁLICA - MANUTENÇÃO. AF_06/2014	CHOR - CUSTOS HORÁRIOS DE MÁQUINAS E EQUIPAMENTOS	H	1,0000000	46,21	46,21	
Insumo	00037734 SINAPI CAÇAMBA METÁLICA BASCULANTE COM CAPACIDADE DE 10 M3 (INCLUI MONTAGEM, NÃO INCLUI CAMINHÃO)	Material	UN	0,0000849	73.712,38	6,28	
Insumo	00037747 SINAPI CAMINHÃO TRUCADO, PESO BRUTO TOTAL 23000 KG, CARGA UTIL MÁXIMA 15935 KG, DISTANCIA ENTRE EIXOS 4,80 M, POTENCIA 230 CV (INCLUI CABINE E CHASSI, NÃO INCLUI CARROCERIA)	Equipamento	UN	0,0000842	622.269,78	39,95	
		MO sem LS =>	0,00	LS =>	0,00	MO com LS =>	0,00
		Valor do BDI =>		13,74		Valor com BDI =>	
						59,95	
Código Banco	Descrição	Tipo	Und	Quant.	Valor Unit	Total	
Composição	91384 SINAPI CAMINHÃO BASCULANTE 10 M3, TRUCADO CABINE SIMPLES, PESO BRUTO TOTAL 23.000 KG, CARGA ÚTIL MÁXIMA 15.935 KG, DISTÂNCIA ENTRE EIXOS 4,80 M, POTÊNCIA 230 CV INCLUSIVE CAÇAMBA METÁLICA - MATERIAIS NA OPERAÇÃO. AF_06/2014	CHOR - CUSTOS HORÁRIOS DE MÁQUINAS E EQUIPAMENTOS	H	1,0000000	97,69	97,69	
Insumo	00004221 SINAPI QLEO DIESEL COMBUSTIVEL COMUM	Material	L	16,9300000	5,77	97,69	
		MO sem LS =>	0,00	LS =>	0,00	MO com LS =>	0,00
		Valor do BDI =>		29,05		Valor com BDI =>	
						126,74	
Código Banco	Descrição	Tipo	Und	Quant.	Valor Unit	Total	
Composição	5824 SINAPI CAMINHÃO TOCO, PBT 16.000 KG, CARGA ÚTIL MÁX. 10.685 KG, DIST. ENTRE EIXOS 4,8 M, POTÊNCIA 189 CV, INCLUSIVE CARROCERIA FIXA ABERTA DE MADEIRA P/ TRANSPORTE GERAL DE CARGA SECA, DIMEN. APROX. 2,5 X 7,00 X 0,50 M - CHP DIURNO. AF_06/2014	CHOR - CUSTOS HORÁRIOS DE MÁQUINAS E EQUIPAMENTOS	CHP	1,0000000	183,82	183,82	
Composição Auxiliar	5765 SINAPI CAMINHÃO TOCO, PBT 16.000 KG, CARGA ÚTIL MÁX. 10.685 KG, DIST. ENTRE EIXOS 4,8 M, POTÊNCIA 189 CV, INCLUSIVE CARROCERIA FIXA ABERTA DE MADEIRA P/ TRANSPORTE GERAL DE CARGA SECA, DIMEN. APROX. 2,5 X 7,00 X 0,50 M - MANUTENÇÃO. AF_06/2014	CHOR - CUSTOS HORÁRIOS DE MÁQUINAS E EQUIPAMENTOS	H	1,0000000	30,92	30,92	
Composição Auxiliar	53797 SINAPI CAMINHÃO TOCO, PBT 16.000 KG, CARGA ÚTIL MÁX. 10.685 KG, DIST. ENTRE EIXOS 4,8 M, POTÊNCIA 189 CV, INCLUSIVE CARROCERIA FIXA ABERTA DE MADEIRA P/ TRANSPORTE GERAL DE CARGA SECA, DIMEN. APROX. 2,5 X 7,00 X 0,50 M - MATERIAIS NA OPERAÇÃO. AF_06/2014	CHOR - CUSTOS HORÁRIOS DE MÁQUINAS E EQUIPAMENTOS	H	1,0000000	112,34	112,34	
Composição Auxiliar	89264 SINAPI CAMINHÃO TOCO, PBT 16.000 KG, CARGA ÚTIL MÁX. 10.685 KG, DIST. ENTRE EIXOS 4,8 M, POTÊNCIA 189 CV, INCLUSIVE CARROCERIA FIXA ABERTA DE MADEIRA P/ TRANSPORTE GERAL DE CARGA SECA, DIMEN. APROX. 2,5 X 7,00 X 0,50 M - DEPRECIÇÃO. AF_06/2014	CHOR - CUSTOS HORÁRIOS DE MÁQUINAS E EQUIPAMENTOS	H	1,0000000	16,06	16,06	
Composição Auxiliar	89265 SINAPI CAMINHÃO TOCO, PBT 16.000 KG, CARGA ÚTIL MÁX. 10.685 KG, DIST. ENTRE EIXOS 4,8 M, POTÊNCIA 189 CV, INCLUSIVE CARROCERIA FIXA ABERTA DE MADEIRA P/ TRANSPORTE GERAL DE CARGA SECA, DIMEN. APROX. 2,5 X 7,00 X 0,50 M - JUROS. AF_06/2014	CHOR - CUSTOS HORÁRIOS DE MÁQUINAS E EQUIPAMENTOS	H	1,0000000	3,25	3,25	
Composição Auxiliar	89266 SINAPI CAMINHÃO TOCO, PBT 16.000 KG, CARGA ÚTIL MÁX. 10.685 KG, DIST. ENTRE EIXOS 4,8 M, POTÊNCIA 189 CV, INCLUSIVE CARROCERIA FIXA ABERTA DE MADEIRA P/ TRANSPORTE GERAL DE CARGA SECA, DIMEN. APROX. 2,5 X 7,00 X 0,50 M - IMPOSTOS E SEGUROS. AF_06/2014	CHOR - CUSTOS HORÁRIOS DE MÁQUINAS E EQUIPAMENTOS	H	1,0000000	2,57	2,57	
Composição Auxiliar	83282 SINAPI MOTORISTA DE CAMINHÃO COM ENCARGOS COMPLEMENTARES	SEDI - SERVIÇOS DIVERSOS	H	1,0000000	18,68	18,68	
		MO sem LS =>	7,13	LS =>	6,23	MO com LS =>	13,36
		Valor do BDI =>		54,67		Valor com BDI =>	
						238,49	
Código Banco	Descrição	Tipo	Und	Quant.	Valor Unit	Total	
Composição	89284 SINAPI CAMINHÃO TOCO, PBT 16.000 KG, CARGA ÚTIL MÁX. 10.685 KG, DIST. ENTRE EIXOS 4,8 M, POTÊNCIA 189 CV, INCLUSIVE CARROCERIA FIXA ABERTA DE MADEIRA P/ TRANSPORTE GERAL DE CARGA SECA, DIMEN. APROX. 2,5 X 7,00 X 0,50 M - DEPRECIÇÃO. AF_06/2014	CHOR - CUSTOS HORÁRIOS DE MÁQUINAS E EQUIPAMENTOS	H	1,0000000	16,06	16,06	
Insumo	00037761 SINAPI CAMINHÃO TOCO, PESO BRUTO TOTAL 16000 KG, CARGA UTIL MAXIMA DE 10685 KG, DISTANCIA ENTRE EIXOS 4,8M, POTENCIA 189 CV (INCLUI CABINE E CHASSI, NÃO INCLUI CARROCERIA)	Equipamento	UN	0,0000343	421.620,74	14,46	
Insumo	00037731 SINAPI CARROCERIA FIXA ABERTA DE MADEIRA PARA TRANSPORTE GERAL DE CARGA SECA DIMENSOES APROXIMADAS 2,5 X 7,00 X 0,50 M (INCLUI MONTAGEM, NÃO INCLUI CAMINHÃO)	Material	UN	0,0000551	29.076,44	1,60	
		MO sem LS =>	0,00	LS =>	0,00	MO com LS =>	0,00
		Valor do BDI =>		4,78		Valor com BDI =>	
						20,84	
Código Banco	Descrição	Tipo	Und	Quant.	Valor Unit	Total	
Composição	89266 SINAPI CAMINHÃO TOCO, PBT 16.000 KG, CARGA ÚTIL MÁX. 10.685 KG, DIST. ENTRE EIXOS 4,8 M, POTÊNCIA 189 CV, INCLUSIVE CARROCERIA FIXA ABERTA DE MADEIRA P/ TRANSPORTE GERAL DE CARGA SECA, DIMEN. APROX. 2,5 X 7,00 X 0,50 M - IMPOSTOS E SEGUROS. AF_06/2014	CHOR - CUSTOS HORÁRIOS DE MÁQUINAS E EQUIPAMENTOS	H	1,0000000	2,57	2,57	
Insumo	00037761 SINAPI CAMINHÃO TOCO, PESO BRUTO TOTAL 16000 KG, CARGA UTIL MAXIMA DE 10685 KG, DISTANCIA ENTRE EIXOS 4,8M, POTENCIA 189 CV (INCLUI CABINE E CHASSI, NÃO INCLUI CARROCERIA)	Equipamento	UN	0,0000057	421.620,74	2,40	
Insumo	00037731 SINAPI CARROCERIA FIXA ABERTA DE MADEIRA PARA TRANSPORTE GERAL DE CARGA SECA DIMENSOES APROXIMADAS 2,5 X 7,00 X 0,50 M (INCLUI MONTAGEM, NÃO INCLUI CAMINHÃO)	Material	UN	0,0000058	29.076,44	0,17	
		MO sem LS =>	0,00	LS =>	0,00	MO com LS =>	0,00
		Valor do BDI =>		0,76		Valor com BDI =>	
						3,33	
Código Banco	Descrição	Tipo	Und	Quant.	Valor Unit	Total	
Composição	89265 SINAPI CAMINHÃO TOCO, PBT 16.000 KG, CARGA ÚTIL MÁX. 10.685 KG, DIST. ENTRE EIXOS 4,8 M, POTÊNCIA 189 CV, INCLUSIVE CARROCERIA FIXA ABERTA DE MADEIRA P/ TRANSPORTE GERAL DE CARGA SECA, DIMEN. APROX. 2,5 X 7,00 X 0,50 M - JUROS. AF_06/2014	CHOR - CUSTOS HORÁRIOS DE MÁQUINAS E EQUIPAMENTOS	H	1,0000000	3,25	3,25	


Império

Rua Dr. Lourenço Francisco Alves de Melo, Nº 1008
 Edifício Curitiba, P.A. CEP: 66.740-010
 Fone: (41) 99109-0912

PAVIMENTAÇÃO E LOCAÇÃO EIRELI

CNPJ: 34.130.173/0001-46

NIRE Nº 15600312103



CONCORRÊNCIA PÚBLICA Nº 3/2022-0003

OBJETO: CONTRATAÇÃO DE SERVIÇOS PARA EXECUÇÃO DA OBRA DE RECUPERAÇÃO ASFÁLTICA DE 25.249,00M2 DE VIAS URBANAS E SINALIZAÇÃO (VERTICAL E HORIZONTAL) NOS BAIRROS PERPÉTUO SOCORRO E RAIMUNDO GUERREIRO, NO MUNICÍPIO DE SÃO MIGUEL DO GUAMÁ, DE ACORDO COM O CONVÊNIO Nº 86/2022 CELEBRADO ENTRE A SECRETARIA DE ESTADO DE DESENVOLVIMENTO URBANO E OBRAS PÚBLICAS - SEDOP E A PREFEITURA MUNICIPAL DE SÃO MIGUEL DO GUAMÁ

Bancos
 SINAPI - 01/2022 - Pará
 SICROS - 10/2021 - Pará
 SEDOP - 02/2022 - Pará

B.D.I.
 29,74%

Composições Analíticas com Preço Unitário							
Insuno	Código Banco	Descrição	Tipo	Und	Quant.	Valor Unit	
00037761	SINAPI	CAMINHÃO TOCO, PESO BRUTO TOTAL 16000 KG, CARGA ÚTIL MÁXIMA DE 10685 KG, DISTANCIA ENTRE EIXOS 4,8M, POTENCIA 189 CV (INCLUI CABINE E CHASSI, NAO INCLUI CARROCERIA)	Equipamento	UN	0,0000072	421.620,74	
00037731	SINAPI	CARROCERIA FIXA ABERTA DE MADEIRA PARA TRANSPORTE GEPAL DE CARGA SECA DIMENSOES APROXIMADAS 2,5 X 7,00 X 0,50 M (INCLUI MONTAGEM, NAO INCLUI CAMINHAO)	Material	UN	0,0000073	29.076,44	
		MO sem LS =>	0,00	LS =>	0,00	MO com LS =>	0,00
		Valor do BDI =>	0,97			Valor com BDI =>	4,22

Composição	Código Banco	Descrição	Tipo	Und	Quant.	Valor Unit	Total
5705	SINAPI	CAMINHÃO TOCO, PBT 16.000 KG, CARGA ÚTIL MÁX. 10.685 KG, DIST. ENTRE EIXOS 4,8 M, POTÊNCIA 189 CV, INCLUSIVE CARROCERIA FIXA ABERTA DE MADEIRA P/ TRANSPORTE GERAL DE CARGA SECA, DIMEN. APROX. 2,5 X 7,00 X 0,50 M - MANUTENÇÃO. AF_06/2014	CHOR - CUSTOS HORÁRIOS DE MÁQUINAS E EQUIPAMENTOS	H	1,0000000	30,92	30,92
00037761	SINAPI	CAMINHÃO TOCO, PESO BRUTO TOTAL 16000 KG, CARGA ÚTIL MÁXIMA DE 10685 KG, DISTANCIA ENTRE EIXOS 4,8M, POTENCIA 189 CV (INCLUI CABINE E CHASSI, NAO INCLUI CARROCERIA)	Equipamento	UN	0,0000389	421.620,74	29,05
00037731	SINAPI	CARROCERIA FIXA ABERTA DE MADEIRA PARA TRANSPORTE GERAL DE CARGA SECA DIMENSOES APROXIMADAS 2,5 X 7,00 X 0,50 M (INCLUI MONTAGEM, NAO INCLUI CAMINHAO)	Material	UN	0,0000643	29.076,44	1,87
		MO sem LS =>	0,00	LS =>	0,00	MO com LS =>	0,00
		Valor do BDI =>	9,20			Valor com BDI =>	40,12

Composição	Código Banco	Descrição	Tipo	Und	Quant.	Valor Unit	Total
53797	SINAPI	CAMINHÃO TOCO, PBT 16.000 KG, CARGA ÚTIL MÁX. 10.685 KG, DIST. ENTRE EIXOS 4,8 M, POTÊNCIA 189 CV, INCLUSIVE CARROCERIA FIXA ABERTA DE MADEIRA P/ TRANSPORTE GERAL DE CARGA SECA, DIMEN. APROX. 2,5 X 7,00 X 0,50 M - MATERIAIS NA OPERAÇÃO. AF_06/2014	CHOR - CUSTOS HORÁRIOS DE MÁQUINAS E EQUIPAMENTOS	H	1,0000000	112,34	112,34
00004221	SINAPI	CLEO DIESEL COMBUSTIVEL COMUM	Material	L	19,4700000	5,77	112,34
		MO sem LS =>	0,00	LS =>	0,00	MO com LS =>	0,00
		Valor do BDI =>	33,41			Valor com BDI =>	145,75

Composição	Código Banco	Descrição	Tipo	Und	Quant.	Valor Unit	Total
280013	SEDOP	CARPINTEIRO COM ENCARGOS COMPLEMENTARES		H	1,0000000	21,03	21,03
085329	SEDOP	CURSO DE CAPACITAÇÃO PARA CARPINTEIRO (ENCARGOS COMPLEMENTARES) - HORISTA		H	1,0000000	0,18	0,18
37372	SEDOP	EXAMES - HORISTA (ENCARGOS COMPLEMENTARES) (COLETADO CAIXA)	Outros	H	1,0000000	0,80	0,80
37371	SEDOP	TRANSPORTE - HORISTA (ENCARGOS COMPLEMENTARES) (COLETADO CAIXA)	Serviços	H	1,0000000	0,90	0,90
43459	SEDOP	FERRAMENTAS - FAMILIA CARPINTEIRO DE FORMAS - HORISTA (ENCARGOS COMPLEMENTARES - COLETADO CAIXA)	Equipamento	H	1,0000000	0,44	0,44
1214	SEDOP	CARPINTEIRO	Mão de Obra	H	1,0000000	14,60	14,60
43483	SEDOP	EPI - FAMILIA CARPINTEIRO DE FORMAS - HORISTA (ENCARGOS COMPLEMENTARES - COLETADO CAIXA)	Equipamento	H	1,0000000	1,25	1,25
37373	SEDOP	SEGURO - HORISTA (ENCARGOS COMPLEMENTARES) (COLETADO CAIXA)	Taxas	H	1,0000000	0,06	0,06
37370	SEDOP	ALIMENTAÇÃO - HORISTA (ENCARGOS COMPLEMENTARES) (COLETADO CAIXA)	Outros	H	1,0000000	2,80	2,80
		MO sem LS =>	7,88	LS =>	6,90	MO com LS =>	14,78
		Valor do BDI =>	6,25			Valor com BDI =>	27,28

Composição	Código Banco	Descrição	Tipo	Und	Quant.	Valor Unit	Total
88261	SINAPI	CARPINTEIRO DE ESQUADRIA COM ENCARGOS COMPLEMENTARES	SEDI - SERVIÇOS DIVERSOS	H	1,0000000	21,03	21,03
95329	SINAPI	CURSO DE CAPACITAÇÃO PARA CARPINTEIRO DE ESQUADRIA (ENCARGOS COMPLEMENTARES) - HORISTA	SEDI - SERVIÇOS DIVERSOS	H	1,0000000	0,18	0,18
00037370	SINAPI	ALIMENTAÇÃO - HORISTA (COLETADO CAIXA)	Outros	H	1,0000000	2,80	2,80
00001214	SINAPI	CARPINTEIRO DE ESQUADRIAS	Mão de Obra	H	1,0000000	14,60	14,60
00043483	SINAPI	EPI - FAMILIA CARPINTEIRO DE FORMAS - HORISTA (ENCARGOS COMPLEMENTARES - COLETADO CAIXA)	Equipamento	H	1,0000000	1,25	1,25
00037372	SINAPI	EXAMES - HORISTA (COLETADO CAIXA)	Outros	H	1,0000000	0,80	0,80
00043459	SINAPI	FERRAMENTAS - FAMILIA CARPINTEIRO DE FORMAS - HORISTA (ENCARGOS COMPLEMENTARES - COLETADO CAIXA)	Equipamento	H	1,0000000	0,44	0,44
00037373	SINAPI	SEGURO - HORISTA (COLETADO CAIXA)	Taxas	H	1,0000000	0,06	0,06
00037371	SINAPI	TRANSPORTE - HORISTA (COLETADO CAIXA)	Serviços	H	1,0000000	0,90	0,90
		MO sem LS =>	7,88	LS =>	6,90	MO com LS =>	14,78
		Valor do BDI =>	6,25			Valor com BDI =>	27,28

Composição	Código Banco	Descrição	Tipo	Und	Quant.	Valor Unit	Total
88262	SINAPI	CARPINTEIRO DE FORMAS COM ENCARGOS COMPLEMENTARES	SEDI - SERVIÇOS DIVERSOS	H	1,0000000	21,01	21,01
95330	SINAPI	CURSO DE CAPACITAÇÃO PARA CARPINTEIRO DE FORMAS (ENCARGOS COMPLEMENTARES) - HORISTA	SEDI - SERVIÇOS DIVERSOS	H	1,0000000	0,14	0,14
00037370	SINAPI	ALIMENTAÇÃO - HORISTA (COLETADO CAIXA)	Outros	H	1,0000000	2,80	2,80
00001213	SINAPI	CARPINTEIRO DE FORMAS	Mão de Obra	H	1,0000000	14,62	14,62
00043483	SINAPI	EPI - FAMILIA CARPINTEIRO DE FORMAS - HORISTA (ENCARGOS COMPLEMENTARES - COLETADO CAIXA)	Equipamento	H	1,0000000	1,25	1,25
00037372	SINAPI	EXAMES - HORISTA (COLETADO CAIXA)	Outros	H	1,0000000	0,80	0,80
00043459	SINAPI	FERRAMENTAS - FAMILIA CARPINTEIRO DE FORMAS - HORISTA (ENCARGOS COMPLEMENTARES - COLETADO CAIXA)	Equipamento	H	1,0000000	0,44	0,44
00037373	SINAPI	SEGURO - HORISTA (COLETADO CAIXA)	Taxas	H	1,0000000	0,06	0,06
00037371	SINAPI	TRANSPORTE - HORISTA (COLETADO CAIXA)	Serviços	H	1,0000000	0,90	0,90
		MO sem LS =>	7,87	LS =>	6,89	MO com LS =>	14,76

Handwritten signatures and initials:
 - A large signature at the bottom right.
 - Initials 'PB' and 'Pik' on the right side.
 - The number '25' at the bottom right corner.

Império

Rua Dr. Lourenço Francisco Alves de Melo, Nº 1009
 Juremã, Chã de Amalá, CEP: 66.740-010
 Fone: (91) 9910-0337

PAVIMENTAÇÃO E LOCAÇÃO EIRELI

CNPJ: 34.130.173/0001-46

NIRE Nº 15600312103

CONCORRÊNCIA PÚBLICA Nº 3/2022-0003

OBJETO: CONTRATAÇÃO DE SERVIÇOS PARA EXECUÇÃO DA OBRA DE RECUPERAÇÃO ASFÁLTICA DE 25.249,00M2 DE VIAS URBANAS E SINALIZAÇÃO (VERTICAL E HORIZONTAL) NOS BAIRROS PERPÉTUO SOCORRO E RAIMUNDO GUERREIRO, NO MUNICÍPIO DE SÃO MIGUEL DO GUAMÁ, DE ACORDO COM O CONVÊNIO Nº 86/2022 CELEBRADO ENTRE A SECRETARIA DE ESTADO DE DESENVOLVIMENTO URBANO E OBRAS PÚBLICAS - SEDOP E A PREFEITURA MUNICIPAL DE SÃO MIGUEL DO GUAMÁ

Bancos
 SINAPI - 01/2022 - Pará
 SICRO3 - 10/2021 - Pará
 SEDOP - 02/2022 - Pará

B.D.I.
 25,74%



Composições Analíticas com Preço Unitário

		Valor de BDI =>		Valor com BDI =>			
Código Banco	Descrição	Tipo	Und	Quant.	Valor Unit	Total	
Composição	87903 SINAPI	CHAPISCO APLICADO EM ALVENARIA (COM PRESENÇA DE VÃOS) E ESTRUTURAS DE CONCRETO DE FACHADA, COM ROLO PARA TEXTURA ACRÍLICA, ARGAMASSA INDUSTRIALIZADA COM PREPARO EM MISTURADOR 300 KG. AF_08/2019	REVE - REVESTIMENTO E TRATAMENTO DE SUPERFÍCIES	m²	1,0000000	10,27	10,27
Composição Auxiliar	87393 SINAPI	ARGAMASSA INDUSTRIALIZADA PARA CHAPISCO ROLADO, PREPARO COM MISTURADOR DE EIXO HORIZONTAL DE 300 KG. AF_08/2019	SEDI - SERVIÇOS DIVERSOS	m³	0,0015000	4.705,79	7,06
Composição Auxiliar	88316 SINAPI	SERVENTE COM ENCARGOS COMPLEMENTARES	SEDI - SERVIÇOS DIVERSOS	H	0,0540000	17,02	0,92
Composição Auxiliar	88309 SINAPI	PEDREIRO COM ENCARGOS COMPLEMENTARES	SEDI - SERVIÇOS DIVERSOS	H	0,1080000	21,24	2,29
		MO sem LS =>	1,21	LS =>	1,05	MO com LS =>	2,27
		Valor de BDI =>	3,05		Valor com BDI =>		13,32
Composição	87877 SINAPI	CHAPISCO APLICADO EM ALVENARIAS E ESTRUTURAS DE CONCRETO INTERNAS, COM ROLO PARA TEXTURA ACRÍLICA, ARGAMASSA INDUSTRIALIZADA COM PREPARO EM MISTURADOR 300 KG. AF_05/2014	REVE - REVESTIMENTO E TRATAMENTO DE SUPERFÍCIES	m²	1,0000000	8,02	8,02
Composição Auxiliar	87393 SINAPI	ARGAMASSA INDUSTRIALIZADA PARA CHAPISCO ROLADO, PREPARO COM MISTURADOR DE EIXO HORIZONTAL DE 300 KG. AF_05/2019	SEDI - SERVIÇOS DIVERSOS	m³	0,0015000	4.705,79	7,06
Composição Auxiliar	88316 SINAPI	SERVENTE COM ENCARGOS COMPLEMENTARES	SEDI - SERVIÇOS DIVERSOS	H	0,0042000	17,02	0,07
Composição Auxiliar	88309 SINAPI	PEDREIRO COM ENCARGOS COMPLEMENTARES	SEDI - SERVIÇOS DIVERSOS	H	0,0420000	21,24	0,89
		MO sem LS =>	0,40	LS =>	0,35	MO com LS =>	0,75
		Valor de BDI =>	2,39		Valor com BDI =>		10,41
Composição	90466 SINAPI	CHUMBAMENTO LINEAR EM ALVENARIA PARA RAMAIS/DISTRIBUIÇÃO COM DIÂMETROS MENORES OU IGUAIS A 40 MM. AF_05/2015	INHI - INSTALAÇÕES HIDROS SANITÁRIAS	M	1,0000000	10,95	10,95
Composição Auxiliar	88620 SINAPI	ARGAMASSA TRAÇO 1:3 (EM VOLUME DE CIMENTO E AREIA MÉDIA ÚMIDA) PREPARO MANUAL. AF_08/2019	SEDI - SERVIÇOS DIVERSOS	m³	0,0030000	660,27	1,98
Composição Auxiliar	88248 SINAPI	AUXILIAR DE ENCANADOR OU BOMBEIRO HIDRÁULICO COM ENCARGOS COMPLEMENTARES	SEDI - SERVIÇOS DIVERSOS	H	0,0559000	16,32	0,90
Composição Auxiliar	88267 SINAPI	ENCANADOR OU BOMBEIRO HIDRÁULICO COM ENCARGOS COMPLEMENTARES	SEDI - SERVIÇOS DIVERSOS	H	0,3910000	20,64	8,07
		MO sem LS =>	3,55	LS =>	3,11	MO com LS =>	6,66
		Valor de BDI =>	3,26		Valor com BDI =>		14,21
Composição	100880 SINAPI	CHUVEIRO ELÉTRICO COMUM CORPO PLÁSTICO, TIPO DUCHA FORNECIMENTO E INSTALAÇÃO. AF_01/2020	INHI - INSTALAÇÕES HIDROS SANITÁRIAS	UN	1,0000000	88,78	88,78
Composição Auxiliar	88316 SINAPI	SERVENTE COM ENCARGOS COMPLEMENTARES	SEDI - SERVIÇOS DIVERSOS	H	0,1407000	17,02	2,39
Composição Auxiliar	88267 SINAPI	ENCANADOR OU BOMBEIRO HIDRÁULICO COM ENCARGOS COMPLEMENTARES	SEDI - SERVIÇOS DIVERSOS	H	0,4487000	20,64	9,22
Insumo	00001368 SINAPI	CHUVEIRO COMUM EM PLÁSTICO BRANCO, COM CANO, 3 TEMPERATURAS, 5500 W (110/220 V)	Material	UN	1,0000000	77,08	77,08
Insumo	00003146 SINAPI	FITA VEDA ROSCA EM ROLOS DE 18 MM X 10 M (L X C)	Material	UN	0,0210000	3,56	0,07
		MO sem LS =>	4,34	LS =>	3,80	MO com LS =>	8,14
		Valor de BDI =>	29,40		Valor com BDI =>		115,16
Composição	91534 SINAPI	COMPACTADOR DE SOLOS DE PERCUSSÃO (SOQUETE) COM MOTOR A GASOLINA 4 TEMPOS, POTÊNCIA 4 CV - CHI DIURNO. AF_08/2015	CHOR - CUSTOS HORÁRIOS DE MÁQUINAS E EQUIPAMENTOS	CHI	1,0000000	21,62	21,62
Composição Auxiliar	91529 SINAPI	COMPACTADOR DE SOLOS DE PERCUSSÃO (SOQUETE) COM MOTOR A GASOLINA 4 TEMPOS, POTÊNCIA 4 CV - DEPRECIÇÃO. AF_08/2015	CHOR - CUSTOS HORÁRIOS DE MÁQUINAS E EQUIPAMENTOS	H	1,0000000	0,71	0,71
Composição Auxiliar	91530 SINAPI	COMPACTADOR DE SOLOS DE PERCUSSÃO (SOQUETE) COM MOTOR A GASOLINA 4 TEMPOS, POTÊNCIA 4 CV - JUROS. AF_08/2015	CHOR - CUSTOS HORÁRIOS DE MÁQUINAS E EQUIPAMENTOS	H	1,0000000	0,10	0,10
Composição Auxiliar	88297 SINAPI	OPERADOR DE MÁQUINAS E EQUIPAMENTOS COM ENCARGOS COMPLEMENTARES	SEDI - SERVIÇOS DIVERSOS	H	1,0000000	20,81	20,81
		MO sem LS =>	8,26	LS =>	7,23	MO com LS =>	15,49
		Valor de BDI =>	6,43		Valor com BDI =>		28,05
Composição	91533 SINAPI	COMPACTADOR DE SOLOS DE PERCUSSÃO (SOQUETE) COM MOTOR A GASOLINA 4 TEMPOS, POTÊNCIA 4 CV - CHP DIURNO. AF_08/2015	CHOR - CUSTOS HORÁRIOS DE MÁQUINAS E EQUIPAMENTOS	CHP	1,0000000	29,42	29,42
Composição Auxiliar	91528 SINAPI	COMPACTADOR DE SOLOS DE PERCUSSÃO (SOQUETE) COM MOTOR A GASOLINA 4 TEMPOS, POTÊNCIA 4 CV - DEPRECIÇÃO. AF_08/2015	CHOR - CUSTOS HORÁRIOS DE MÁQUINAS E EQUIPAMENTOS	H	1,0000000	0,71	0,71
Composição Auxiliar	91532 SINAPI	COMPACTADOR DE SOLOS DE PERCUSSÃO (SOQUETE) COM MOTOR A GASOLINA 4 TEMPOS, POTÊNCIA 4 CV - MATERIAIS NA OPERAÇÃO. AF_08/2015	CHOR - CUSTOS HORÁRIOS DE MÁQUINAS E EQUIPAMENTOS	H	1,0000000	6,91	6,91
Composição Auxiliar	91530 SINAPI	COMPACTADOR DE SOLOS DE PERCUSSÃO (SOQUETE) COM MOTOR A GASOLINA 4 TEMPOS, POTÊNCIA 4 CV - JUROS. AF_08/2015	CHOR - CUSTOS HORÁRIOS DE MÁQUINAS E EQUIPAMENTOS	H	1,0000000	0,10	0,10
Composição Auxiliar	91531 SINAPI	COMPACTADOR DE SOLOS DE PERCUSSÃO (SOQUETE) COM MOTOR A GASOLINA 4 TEMPOS, POTÊNCIA 4 CV - MANUTENÇÃO. AF_08/2015	CHOR - CUSTOS HORÁRIOS DE MÁQUINAS E EQUIPAMENTOS	H	1,0000000	0,59	0,59
Composição Auxiliar	88297 SINAPI	OPERADOR DE MÁQUINAS E EQUIPAMENTOS COM ENCARGOS COMPLEMENTARES	SEDI - SERVIÇOS DIVERSOS	H	1,0000000	20,81	20,81
		MO sem LS =>	8,26	LS =>	7,23	MO com LS =>	15,49
		Valor de BDI =>	8,75		Valor com BDI =>		38,17
Composição	91529 SINAPI	COMPACTADOR DE SOLOS DE PERCUSSÃO (SOQUETE) COM MOTOR A GASOLINA 4 TEMPOS, POTÊNCIA 4 CV - DEPRECIÇÃO. AF_08/2015	CHOR - CUSTOS HORÁRIOS DE MÁQUINAS E EQUIPAMENTOS	H	1,0000000	0,71	0,71
Insumo	00013458 SINAPI	COMPACTADOR DE SOLOS DE PERCUSSÃO (SOQUETE) COM MOTOR A GASOLINA 4 TEMPOS DE 4 HP (4 CV)	Equipamento	UN	0,0000533	13.346,46	0,71
		MO sem LS =>	0,00	LS =>	0,00	MO com LS =>	0,00



CONCORRÊNCIA PÚBLICA Nº 3/2022-0003

OBJETO: CONTRATAÇÃO DE SERVIÇOS PARA EXECUÇÃO DA OBRA DE RECUPERAÇÃO ASFÁLTICA DE 25.249,00M2 DE VIAS URBANAS E SINALIZAÇÃO (VERTICAL E HORIZONTAL) NOS BAIRROS PERPÉTUO SOCORRO E RAIMUNDO GUERREIRO, NO MUNICÍPIO DE SÃO MIGUEL DO GUAMÁ, DE ACORDO COM O CONVÊNIO Nº 86/2022 CELEBRADO ENTRE A SECRETARIA DE ESTADO DE DESENVOLVIMENTO URBANO E OBRAS PÚBLICAS - SEDOP E A PREFEITURA MUNICIPAL DE SÃO MIGUEL DO GUAMÁ

Bancos
 SINAPI - 01/2022 - Pará
 SICRO3 - 10/2021 - Pará
 SEDOP - 02/2022 - Pará

B.D.I.
 29,74%

Composições Analíticas com Preço Unitário

		Valor do BDI =>		Valor com BDI =>			
Código Banco	Descrição	Tipo	Und	Quant.	Valor Unit	Total	
Composição	91530 SINAPI	COMPACTADOR DE SOLOS DE PERCUSSÃO (SOQUETE) COM MOTOR A GASOLINA 4 TEMPOS, POTÊNCIA 4 CV - JUROS. AF_08/2015	CHOR - CUSTOS HORÁRIOS DE MÁQUINAS E EQUIPAMENTOS	H	1,0000000	0,10	0,10
Insumo	00013458 SINAPI	COMPACTADOR DE SOLOS DE PERCURSAO (SOQUETE) COM MOTOR A GASOLINA 4 TEMPOS DE 4 HP (4 CV)	Equipamento	UN	0,0000074	13.346,46	0,10
		MO sem LS =>	0,00	LS =>	0,00	MO com LS =>	0,00
		Valor do BDI =>	0,03	Valor com BDI =>			0,13
Composição	91531 SINAPI	COMPACTADOR DE SOLOS DE PERCUSSÃO (SOQUETE) COM MOTOR A GASOLINA 4 TEMPOS, POTÊNCIA 4 CV - MANUTENÇÃO. AF_08/2015	CHOR - CUSTOS HORÁRIOS DE MÁQUINAS E EQUIPAMENTOS	H	1,0000000	0,89	0,89
Insumo	00013458 SINAPI	COMPACTADOR DE SOLOS DE PERCURSAO (SOQUETE) COM MOTOR A GASOLINA 4 TEMPOS DE 4 HP (4 CV)	Equipamento	UN	0,0000667	13.346,46	0,89
		MO sem LS =>	0,00	LS =>	0,00	MO com LS =>	0,00
		Valor do BDI =>	0,26	Valor com BDI =>			1,15
Composição	91532 SINAPI	COMPACTADOR DE SOLOS DE PERCUSSÃO (SOQUETE) COM MOTOR A GASOLINA 4 TEMPOS, POTÊNCIA 4 CV - MATERIAIS NA OPERAÇÃO. AF_08/2015	CHOR - CUSTOS HORÁRIOS DE MÁQUINAS E EQUIPAMENTOS	H	1,0000000	6,91	6,91
Insumo	00004222 SINAPI	GASOLINA COMUM	Material	L	1,0300000	6,71	6,91
		MO sem LS =>	0,00	LS =>	0,00	MO com LS =>	0,00
		Valor do BDI =>	2,06	Valor com BDI =>			8,97
Composição	94970 SINAPI	CONCRETO FCK = 20MPA, TRAÇO 1:2,7:3 (EM MASSA SECA DE CIMENTO/ AREIA MÉDIA/ BRITA 1) - PREPARO MECÂNICO COM BETONEIRA 600 L. AF_05/2021	FUES - FUNDAÇÕES E ESTRUTURAS	m³	1,0000000	473,64	473,64
Composição Auxiliar	89225 SINAPI	BETONEIRA CAPACIDADE NOMINAL DE 600 L, CAPACIDADE DE MISTURA 360 L, MOTOR ELÉTRICO TRIFÁSICO POTÊNCIA DE 4 CV, SEM CARREGADOR - CHP DIURNO. AF_11/2014	CHOR - CUSTOS HORÁRIOS DE MÁQUINAS E EQUIPAMENTOS	CHP	0,6572000	5,61	3,69
Composição Auxiliar	89226 SINAPI	BETONEIRA CAPACIDADE NOMINAL DE 600 L, CAPACIDADE DE MISTURA 360 L, MOTOR ELÉTRICO TRIFÁSICO POTÊNCIA DE 4 CV, SEM CARREGADOR - CHI DIURNO. AF_11/2014	CHOR - CUSTOS HORÁRIOS DE MÁQUINAS E EQUIPAMENTOS	CHI	0,6197000	1,52	0,94
Composição Auxiliar	88316 SINAPI	SERVENTE COM ENCARGOS COMPLEMENTARES	SEDI - SERVIÇOS DIVERSOS	H	2,0267000	17,02	34,49
Composição Auxiliar	88377 SINAPI	OPERADOR DE BETONEIRA ESTACIONÁRIA/MISTURADOR COM ENCARGOS COMPLEMENTARES	SEDI - SERVIÇOS DIVERSOS	H	1,2788000	16,98	21,66
Insumo	00000370 SINAPI	AREIA MÉDIA - POSTO JAZIDA-FORNECEDOR (RETIRADO NA JAZIDA, SEM TRANSPORTE)	Material	m³	0,7609000	79,05	60,15
Insumo	00001379 SINAPI	CIMENTO PORTLAND COMPOSTO CP II-32	Material	KG	325,1589000	0,89	289,39
Insumo	00004721 SINAPI	PEDRA BRITADA N. 1 (9,5 a 19 MM) POSTO PEDREIRA/FORNECEDOR, SEM FRETE	Material	m³	0,5912000	107,07	63,30
		MO sem LS =>	19,58	LS =>	17,14	MO com LS =>	36,72
		Valor do BDI =>	140,86	Valor com BDI =>			614,50
Composição	94971 SINAPI	CONCRETO FCK = 25MPA, TRAÇO 1:2,3:2,7 (EM MASSA SECA DE CIMENTO/ AREIA MÉDIA/ BRITA 1) - PREPARO MECÂNICO COM BETONEIRA 600 L. AF_05/2021	FUES - FUNDAÇÕES E ESTRUTURAS	m³	1,0000000	505,70	505,70
Composição Auxiliar	89225 SINAPI	BETONEIRA CAPACIDADE NOMINAL DE 600 L, CAPACIDADE DE MISTURA 360 L, MOTOR ELÉTRICO TRIFÁSICO POTÊNCIA DE 4 CV, SEM CARREGADOR - CHP DIURNO. AF_11/2014	CHOR - CUSTOS HORÁRIOS DE MÁQUINAS E EQUIPAMENTOS	CHP	0,6434000	5,61	3,61
Composição Auxiliar	89226 SINAPI	BETONEIRA CAPACIDADE NOMINAL DE 600 L, CAPACIDADE DE MISTURA 360 L, MOTOR ELÉTRICO TRIFÁSICO POTÊNCIA DE 4 CV, SEM CARREGADOR - CHI DIURNO. AF_11/2014	CHOR - CUSTOS HORÁRIOS DE MÁQUINAS E EQUIPAMENTOS	CHI	0,6087000	1,52	0,92
Composição Auxiliar	88316 SINAPI	SERVENTE COM ENCARGOS COMPLEMENTARES	SEDI - SERVIÇOS DIVERSOS	H	1,9792000	17,02	33,89
Composição Auxiliar	88377 SINAPI	OPERADOR DE BETONEIRA ESTACIONÁRIA/MISTURADOR COM ENCARGOS COMPLEMENTARES	SEDI - SERVIÇOS DIVERSOS	H	1,2501000	16,98	21,23
Insumo	00000370 SINAPI	AREIA MÉDIA - POSTO JAZIDA-FORNECEDOR (RETIRADO NA JAZIDA, SEM TRANSPORTE)	Material	m³	0,7275000	79,05	57,51
Insumo	00001379 SINAPI	CIMENTO PORTLAND COMPOSTO CP II-32	Material	KG	304,9433000	0,89	324,80
Insumo	00004721 SINAPI	PEDRA BRITADA N. 1 (9,5 a 19 MM) POSTO PEDREIRA/FORNECEDOR, SEM FRETE	Material	m³	0,5927000	107,07	63,94
		MO sem LS =>	19,14	LS =>	16,73	MO com LS =>	35,90
		Valor do BDI =>	150,40	Valor com BDI =>			656,10
Composição	94972 SINAPI	CONCRETO FCK = 30MPA, TRAÇO 1:2,1:2,5 (EM MASSA SECA DE CIMENTO/ AREIA MÉDIA/ BRITA 1) - PREPARO MECÂNICO COM BETONEIRA 600 L. AF_05/2021	FUES - FUNDAÇÕES E ESTRUTURAS	m³	1,0000000	526,85	526,85
Composição Auxiliar	89225 SINAPI	BETONEIRA CAPACIDADE NOMINAL DE 600 L, CAPACIDADE DE MISTURA 360 L, MOTOR ELÉTRICO TRIFÁSICO POTÊNCIA DE 4 CV, SEM CARREGADOR - CHP DIURNO. AF_11/2014	CHOR - CUSTOS HORÁRIOS DE MÁQUINAS E EQUIPAMENTOS	CHP	0,6382000	5,61	3,58
Composição Auxiliar	89226 SINAPI	BETONEIRA CAPACIDADE NOMINAL DE 600 L, CAPACIDADE DE MISTURA 360 L, MOTOR ELÉTRICO TRIFÁSICO POTÊNCIA DE 4 CV, SEM CARREGADOR - CHI DIURNO. AF_11/2014	CHOR - CUSTOS HORÁRIOS DE MÁQUINAS E EQUIPAMENTOS	CHI	0,6016000	1,52	0,91
Composição Auxiliar	88316 SINAPI	SERVENTE COM ENCARGOS COMPLEMENTARES	SEDI - SERVIÇOS DIVERSOS	H	1,9633000	17,02	33,42
Composição Auxiliar	88377 SINAPI	OPERADOR DE BETONEIRA ESTACIONÁRIA/MISTURADOR COM ENCARGOS COMPLEMENTARES	SEDI - SERVIÇOS DIVERSOS	H	1,2400000	16,98	21,06
Insumo	00000370 SINAPI	AREIA MÉDIA - POSTO JAZIDA-FORNECEDOR (RETIRADO NA JAZIDA, SEM TRANSPORTE)	Material	m³	0,7119000	79,05	56,28
Insumo	00001379 SINAPI	CIMENTO PORTLAND COMPOSTO CP II-32	Material	KG	391,1683000	0,89	348,14
Insumo	00004721 SINAPI	PEDRA BRITADA N. 1 (9,5 a 19 MM) POSTO PEDREIRA/FORNECEDOR, SEM FRETE	Material	m³	0,5927000	107,07	63,46
		MO sem LS =>	18,99	LS =>	16,61	MO com LS =>	35,60
		Valor do BDI =>	156,69	Valor com BDI =>			683,54



CONCORRÊNCIA PÚBLICA Nº 3/2022-0003

OBJETO: CONTRATAÇÃO DE SERVIÇOS PARA EXECUÇÃO DA OBRA DE RECUPERAÇÃO ASFÁLTICA DE 25.249,00M2 DE VIAS URBANAS E SINALIZAÇÃO (VERTICAL E HORIZONTAL) NOS BAIRROS PERPÉTUO SOCORRO E RAIMUNDO GUERREIRO, NO MUNICÍPIO DE SÃO MIGUEL DO GUAMÁ, DE ACORDO COM O CONVÊNIO Nº 86/2022 CELEBRADO ENTRE A SECRETARIA DE ESTADO DE DESENVOLVIMENTO URBANO E OBRAS PÚBLICAS - SEDOP E A PREFEITURA MUNICIPAL DE SÃO MIGUEL DO GUAMÁ

Bancos
SINAPI - 01/2022 - Pará
SICRO3 - 10/2021 - Pará
SEDOF - 02/2022 - Pará

B.D.I.
29,74%

Composições Analíticas com Preço Unitário

Composição	Código Banco	Descrição	Tipo	Und	Quant.	Valor Unit	Total
	94974 SINAPI	CONCRETO MAGRO PARA LASTRO, TRAÇO 1:4,5:4,5 (EM MASSA SECA DE CIMENTO/ AREIA MÉDIA/ BRITA 1) - PREPARO MANUAL. AF_05/2021	FUES - FUNDAÇÕES E ESTRUTURAS	m³	1,0000000	433,25	433,25
Composição Auxiliar	88316 SINAPI	SERVENTE COM ENCARGOS COMPLEMENTARES	SEDI - SERVIÇOS DIVERSOS	H	6,2858000	17,02	106,98
Insumo	00000370 SINAPI	AREIA MEDIA - POSTO JAZIDA/FORNECEDOR (RETIRADO NA JAZIDA, SEM TRANSPORTE)	Material	m³	0,8538000	79,05	67,49
Insumo	00001379 SINAPI	CIMENTO PORTLAND COMPOSTO CP II-32	Material	KG	218,9300000	0,89	194,85
Insumo	00004721 SINAPI	PEDRA BRITADA N. 1 (9,5 a 19 MM) POSTO PEDREIRA/FORNECEDOR. SEM FRETE	Material	m³	0,5971000	107,07	63,93
		MO sem LS =>		36,11	LS =>	31,59 MO com LS =>	67,70
		Valor do BDI =>		128,85		Valor com BDI =>	562,10
Composição	94968 SINAPI	CONCRETO MAGRO PARA LASTRO, TRAÇO 1:4,5:4,5 (EM MASSA SECA DE CIMENTO/ AREIA MÉDIA/ BRITA 1) - PREPARO MECÂNICO COM BETONEIRA R031 AF_05/2021	FUES - FUNDAÇÕES E ESTRUTURAS	m³	1,0000000	381,38	381,38
Composição Auxiliar	89225 SINAPI	BETONEIRA CAPACIDADE NOMINAL DE 600 L, CAPACIDADE DE MISTURA 300 L, MOTOR ELÉTRICO TRIFÁSICO POTÊNCIA DE 4 CV, SEM CARREGADOR - CHP DIURNO. AF_11/2014	CHOR - CUSTOS HORÁRIOS DE MÁQUINAS E EQUIPAMENTOS	CHP	0,6633000	5,61	3,84
Composição Auxiliar	89226 SINAPI	BETONEIRA CAPACIDADE NOMINAL DE 600 L, CAPACIDADE DE MISTURA 300 L, MOTOR ELÉTRICO TRIFÁSICO POTÊNCIA DE 4 CV, SEM CARREGADOR - CHI DIURNO. AF_11/2014	CHOR - CUSTOS HORÁRIOS DE MÁQUINAS E EQUIPAMENTOS	CHI	0,6462000	1,52	0,98
Composição Auxiliar	88316 SINAPI	SERVENTE COM ENCARGOS COMPLEMENTARES	SEDI - SERVIÇOS DIVERSOS	H	2,1058000	17,02	35,84
Composição Auxiliar	88377 SINAPI	OPERADOR DE BETONEIRA ESTACIONÁRIA/MISTURADOR COM ENCARGOS COMPLEMENTARES	SEDI - SERVIÇOS DIVERSOS	H	1,3315000	16,98	22,61
Insumo	00000370 SINAPI	AREIA MEDIA - POSTO JAZIDA/FORNECEDOR (RETIRADO NA JAZIDA, SEM TRANSPORTE)	Material	m³	0,8325000	79,05	65,81
Insumo	00001379 SINAPI	CIMENTO PORTLAND COMPOSTO CP II-32	Material	KG	213,4531000	0,89	189,97
Insumo	00004721 SINAPI	PEDRA BRITADA N. 1 (9,5 a 19 MM) POSTO PEDREIRA/FORNECEDOR. SEM FRETE	Material	m³	0,5821000	107,07	62,33
		MO sem LS =>		20,38	LS =>	17,63 MO com LS =>	38,21
		Valor do BDI =>		113,42		Valor com BDI =>	494,80
Composição	95805 SINAPI	CONDULETE DE PVC, TIPO B, PARA ELETRODUTO DE PVC SOLDÁVEL DN 25 MM (3/4"), APARENTE - FORNECIMENTO E INSTALAÇÃO. AF_11/2016	INEL - INSTALAÇÃO ELÉTRICA/ELETRIFICAÇÃO E LIMINACÃO EXTERNA	UN	1,0000000	21,71	21,71
Composição Auxiliar	88247 SINAPI	AUXILIAR DE ELETRICISTA COM ENCARGOS COMPLEMENTARES	SEDI - SERVIÇOS DIVERSOS	H	0,2889000	16,07	4,90
Composição Auxiliar	88264 SINAPI	ELETRICISTA COM ENCARGOS COMPLEMENTARES	SEDI - SERVIÇOS DIVERSOS	H	0,2889000	21,45	6,20
Insumo	00011950 SINAPI	BUCHA DE NYLON SEM ABA 38, COM PARAFUSO DE 4,20 X 40 MM EM ACO ZINCADO COM ROSCA SOBERBA, CABECA CHATA E FENDA PHILLIPS	Material	UN	2,0000000	0,33	0,66
Insumo	00012010 SINAPI	CONDULETE EM PVC, TIPO "B", SEM TAMPA, DE 1/2" OU 3/4"	Material	UN	1,0000000	9,95	9,95
		MO sem LS =>		3,95	LS =>	3,48 MO com LS =>	7,41
		Valor do BDI =>		6,46		Valor com BDI =>	28,17
Composição	95811 SINAPI	CONDULETE DE PVC, TIPO LB, PARA ELETRODUTO DE PVC SOLDÁVEL DN 25 MM (3/4"), APARENTE - FORNECIMENTO E INSTALAÇÃO. AF_11/2016	INEL - INSTALAÇÃO ELÉTRICA/ELETRIFICAÇÃO E LIMINACÃO EXTERNA	UN	1,0000000	14,62	14,62
Composição Auxiliar	88247 SINAPI	AUXILIAR DE ELETRICISTA COM ENCARGOS COMPLEMENTARES	SEDI - SERVIÇOS DIVERSOS	H	0,0952000	16,97	1,62
Composição Auxiliar	88264 SINAPI	ELETRICISTA COM ENCARGOS COMPLEMENTARES	SEDI - SERVIÇOS DIVERSOS	H	0,0952000	21,45	2,04
Insumo	00012010 SINAPI	CONDULETE EM PVC, TIPO "LB", SEM TAMPA, DE 1/2" OU 3/4"	Material	UN	1,0000000	10,95	10,95
		MO sem LS =>		1,30	LS =>	1,14 MO com LS =>	2,44
		Valor do BDI =>		4,35		Valor com BDI =>	18,97
Composição	91285 SINAPI	CORTADORA DE PISO COM MOTOR 4 TEMPOS A GASOLINA, POTÊNCIA DE 13 HP, COM DISCO DE CORTE DIAMANTADO SEGMENTADO PARA CONCRETO, DIÂMETRO DE 350 MM, FURO DE 1" (14 X 1") - CHI DIURNO. AF_08/2015	CHOR - CUSTOS HORÁRIOS DE MÁQUINAS E EQUIPAMENTOS	CHI	1,0000000	1,06	1,06
Composição Auxiliar	91279 SINAPI	CORTADORA DE PISO COM MOTOR 4 TEMPOS A GASOLINA, POTÊNCIA DE 13 HP, COM DISCO DE CORTE DIAMANTADO SEGMENTADO PARA CONCRETO, DIÂMETRO DE 350 MM, FURO DE 1" (14 X 1") - DEPRECIACÃO. AF_08/2015	CHOR - CUSTOS HORÁRIOS DE MÁQUINAS E EQUIPAMENTOS	H	1,0000000	0,95	0,95
Composição Auxiliar	91280 SINAPI	CORTADORA DE PISO COM MOTOR 4 TEMPOS A GASOLINA, POTÊNCIA DE 13 HP, COM DISCO DE CORTE DIAMANTADO SEGMENTADO PARA CONCRETO, DIÂMETRO DE 350 MM, FURO DE 1" (14 X 1") - JUROS. AF_08/2015	CHOR - CUSTOS HORÁRIOS DE MÁQUINAS E EQUIPAMENTOS	H	1,0000000	0,11	0,11
		MO sem LS =>		0,00	LS =>	0,00 MO com LS =>	0,00
		Valor do BDI =>		0,32		Valor com BDI =>	1,38
Composição	91283 SINAPI	CORTADORA DE PISO COM MOTOR 4 TEMPOS A GASOLINA, POTÊNCIA DE 13 HP, COM DISCO DE CORTE DIAMANTADO SEGMENTADO PARA CONCRETO, DIÂMETRO DE 350 MM, FURO DE 1" (14 X 1") - CHP DIURNO. AF_08/2015	CHOR - CUSTOS HORÁRIOS DE MÁQUINAS E EQUIPAMENTOS	CHP	1,0000000	11,98	11,98
Composição Auxiliar	91279 SINAPI	CORTADORA DE PISO COM MOTOR 4 TEMPOS A GASOLINA, POTÊNCIA DE 13 HP, COM DISCO DE CORTE DIAMANTADO SEGMENTADO PARA CONCRETO, DIÂMETRO DE 350 MM, FURO DE 1" (14 X 1") - DEPRECIACÃO. AF_08/2015	CHOR - CUSTOS HORÁRIOS DE MÁQUINAS E EQUIPAMENTOS	H	1,0000000	0,95	0,95
Composição Auxiliar	91280 SINAPI	CORTADORA DE PISO COM MOTOR 4 TEMPOS A GASOLINA, POTÊNCIA DE 13 HP, COM DISCO DE CORTE DIAMANTADO SEGMENTADO PARA CONCRETO, DIÂMETRO DE 350 MM, FURO DE 1" (14 X 1") - JUROS. AF_08/2015	CHOR - CUSTOS HORÁRIOS DE MÁQUINAS E EQUIPAMENTOS	H	1,0000000	0,11	0,11
Composição Auxiliar	91281 SINAPI	CORTADORA DE PISO COM MOTOR 4 TEMPOS A GASOLINA, POTÊNCIA DE 13 HP, COM DISCO DE CORTE DIAMANTADO SEGMENTADO PARA CONCRETO, DIÂMETRO DE 350 MM, FURO DE 1" (14 X 1") - MANUTENÇÃO. AF_08/2015	CHOR - CUSTOS HORÁRIOS DE MÁQUINAS E EQUIPAMENTOS	H	1,0000000	1,19	1,19

Handwritten signatures and initials in blue ink at the bottom right of the page.



CONCORRÊNCIA PÚBLICA Nº 3/2022-0003
 OBJETO: CONTRATAÇÃO DE SERVIÇOS PARA EXECUÇÃO DA OBRA DE RECUPERAÇÃO ASFÁLTICA DE 75.249,00M2 DE VIAS URBANAS E SINALIZAÇÃO (VERTICAL E HORIZONTAL) NOS BAIRROS PERPÉTUO SOCORRO E RAIMUNDO GUERREIRO, NO MUNICÍPIO DE SÃO MIGUEL DO GUAMÁ, DE ACORDO COM O CONVÊNIO Nº 86/2022 CELEBRADO ENTRE A SECRETARIA DE ESTADO DE DESENVOLVIMENTO URBANO E OBRAS PÚBLICAS - SEDOP E A PREFEITURA MUNICIPAL DE SÃO MIGUEL DO GUAMÁ

Bancos
 SINAPI - 01/2022 - Pará
 SICRO3 - 10/2021 - Pará
 SEDOP - 02/2022 - Pará

B.D.I.
 29,74%

Composições Analíticas com Preço Unitário

Composição	Código Banco	Descrição	Tipo	Und	Quant.	Valor Unit	Total	
Auxiliar	91282 SINAPI	CORTADORA DE PISO COM MOTOR 4 TEMPOS A GASOLINA, POTÊNCIA DE 13 HP, COM DISCO DE CORTE DIAMANTADO SEGMENTADO PARA CONCRETO, DIÂMETRO DE 350 MM, FURO DE 1" (14 X 1") - MATERIAIS NA OPERAÇÃO. AF_08/2015	CHOR - CUSTOS HORÁRIOS DE MÁQUINAS E EQUIPAMENTOS	H	1,0000000	9,73	9,73	
			MO sem LS =>	0,00	LS =>	0,00	MO com LS =>	0,00
			Valor do BDI =>	3,56			Valor com BDI =>	15,54
Composição	91279 SINAPI	CORTADORA DE PISO COM MOTOR 4 TEMPOS A GASOLINA, POTÊNCIA DE 13 HP, COM DISCO DE CORTE DIAMANTADO SEGMENTADO PARA CONCRETO, DIÂMETRO DE 350 MM, FURO DE 1" (14 X 1") - DEPRECIÇÃO. AF_08/2015	CHOR - CUSTOS HORÁRIOS DE MÁQUINAS E EQUIPAMENTOS	H	1,0000000	0,95	0,95	
Insumo	00011280 SINAPI	CORTADEIRA DE PISO DE CONCRETO E ASFALTO, PARA DISCO PADRAO DE DIAMETRO 350 MM (14") OU 450 MM (18") , MOTOR A GASOLINA, POTENCIA 13 HP. SEM DISCO	Equipamento	UN	0,0000640	14.552,86	0,93	
Insumo	00013887 SINAPI	DISCO DE CORTE DIAMANTADO SEGMENTADO PARA CONCRETO, DIAMETRO DE 350 MM. FURO DE 1" (14 X 1")	Equipamento	UN	0,0000540	315,83	0,02	
			MO sem LS =>	0,00	LS =>	0,00	MO com LS =>	0,00
			Valor do BDI =>	0,28			Valor com BDI =>	1,23
Composição	91280 SINAPI	CORTADORA DE PISO COM MOTOR 4 TEMPOS A GASOLINA, POTÊNCIA DE 13 HP, COM DISCO DE CORTE DIAMANTADO SEGMENTADO PARA CONCRETO, DIÂMETRO DE 350 MM, FURO DE 1" (14 X 1") - JUROS. AF_08/2015	CHOR - CUSTOS HORÁRIOS DE MÁQUINAS E EQUIPAMENTOS	H	1,0000000	0,11	0,11	
Insumo	00011280 SINAPI	CORTADEIRA DE PISO DE CONCRETO E ASFALTO, PARA DISCO PADRAO DE DIAMETRO 350 MM (14") OU 450 MM (18") , MOTOR A GASOLINA, POTENCIA 13 HP. SEM DISCO	Equipamento	UN	0,0000076	14.552,86	0,11	
			MO sem LS =>	0,00	LS =>	0,00	MO com LS =>	0,00
			Valor do BDI =>	0,03			Valor com BDI =>	0,14
Composição	91281 SINAPI	CORTADORA DE PISO COM MOTOR 4 TEMPOS A GASOLINA, POTÊNCIA DE 13 HP, COM DISCO DE CORTE DIAMANTADO SEGMENTADO PARA CONCRETO, DIÂMETRO DE 350 MM, FURO DE 1" (14 X 1") - MANUTENÇÃO. AF_08/2015	CHOR - CUSTOS HORÁRIOS DE MÁQUINAS E EQUIPAMENTOS	H	1,0000000	1,19	1,19	
Insumo	00011280 SINAPI	CORTADEIRA DE PISO DE CONCRETO E ASFALTO, PARA DISCO PADRAO DE DIAMETRO 350 MM (14") OU 450 MM (18") , MOTOR A GASOLINA, POTENCIA 13 HP. SEM DISCO	Equipamento	UN	0,0000300	14.552,86	1,16	
Insumo	00013887 SINAPI	DISCO DE CORTE DIAMANTADO SEGMENTADO PARA CONCRETO, DIAMETRO DE 350 MM. FURO DE 1" (14 X 1")	Equipamento	UN	0,0000800	315,83	0,03	
			MO sem LS =>	0,00	LS =>	0,00	MO com LS =>	0,00
			Valor do BDI =>	0,35			Valor com BDI =>	1,54
Composição	91282 SINAPI	CORTADORA DE PISO COM MOTOR 4 TEMPOS A GASOLINA, POTÊNCIA DE 13 HP, COM DISCO DE CORTE DIAMANTADO SEGMENTADO PARA CONCRETO, DIÂMETRO DE 350 MM, FURO DE 1" (14 X 1") - MATERIAIS NA OPERAÇÃO. AF_08/2015	CHOR - CUSTOS HORÁRIOS DE MÁQUINAS E EQUIPAMENTOS	H	1,0000000	9,73	9,73	
Insumo	00004222 SINAPI	GASOLINA COMUM	Material	L	1,4500000	6,71	9,73	
			MO sem LS =>	0,00	LS =>	0,00	MO com LS =>	0,00
			Valor do BDI =>	2,89			Valor com BDI =>	12,62
Composição	92769 SINAPI	CORTE E DOBRA DE AÇO CA-60, DIÂMETRO DE 4,2 MM, UTILIZADO EM LAJE. AF_12/2015	FUES - FUNDAÇÕES E ESTRUTURAS	KG	1,0000000	11,73	11,73	
Composição	88236 SINAPI	AJUDANTE DE ARMADOR COM ENCARGOS COMPLEMENTARES	SEDI - SERVIÇOS DIVERSOS	H	0,0131000	17,04	0,22	
Auxiliar	88245 SINAPI	ARMADOR COM ENCARGOS COMPLEMENTARES	SEDI - SERVIÇOS DIVERSOS	H	0,0933000	21,13	1,97	
Auxiliar	00043059 SINAPI	ACO CA-60, 4,2 MM, OU 5,0 MM, OU 6,0 MM, OU 7,0 MM, VERGALHAO	Material	KG	1,0700000	8,92	9,54	
			MO sem LS =>	0,81	LS =>	0,71	MO com LS =>	1,52
			Valor do BDI =>	3,49			Valor com BDI =>	15,22
Composição	95308 SINAPI	CURSO DE CAPACITAÇÃO PARA AJUDANTE DE ARMADOR (ENCARGOS COMPLEMENTARES) - HORISTA	SEDI - SERVIÇOS DIVERSOS	H	1,0000000	0,10	0,10	
Insumo	00008114 SINAPI	AJUDANTE DE ARMADOR (HORISTA)	Mão de Obra	H	0,0094000	10,57	0,10	
			MO sem LS =>	0,05	LS =>	0,05	MO com LS =>	0,10
			Valor do BDI =>	0,03			Valor com BDI =>	0,13
Composição	95309 SINAPI	CURSO DE CAPACITAÇÃO PARA AJUDANTE DE CARPINTEIRO (ENCARGOS COMPLEMENTARES) - HORISTA	SEDI - SERVIÇOS DIVERSOS	H	1,0000000	0,14	0,14	
Insumo	00006117 SINAPI	CARPINTEIRO AUXILIAR	Mão de Obra	H	0,0120000	11,51	0,14	
			MO sem LS =>	0,07	LS =>	0,07	MO com LS =>	0,14
			Valor do BDI =>	0,04			Valor com BDI =>	0,18
Composição	95314 SINAPI	CURSO DE CAPACITAÇÃO PARA ARMADOR (ENCARGOS COMPLEMENTARES) - HORISTA	SEDI - SERVIÇOS DIVERSOS	H	1,0000000	0,14	0,14	
Insumo	00000378 SINAPI	ARMADOR (HORISTA)	Mão de Obra	H	0,0094000	14,62	0,14	
			MO sem LS =>	0,07	LS =>	0,07	MO com LS =>	0,14
			Valor do BDI =>	0,04			Valor com BDI =>	0,18
Composição	95316 SINAPI	CURSO DE CAPACITAÇÃO PARA AUXILIAR DE ELETRICISTA (ENCARGOS COMPLEMENTARES) - HORISTA	SEDI - SERVIÇOS DIVERSOS	H	1,0000000	0,31	0,31	
Insumo	00000247 SINAPI	AJUDANTE DE ELETRICISTA	Mão de Obra	H	0,0302000	10,27	0,31	
			MO sem LS =>	0,17	LS =>	0,14	MO com LS =>	0,31
			Valor do BDI =>	0,09			Valor com BDI =>	0,40



CONCORRÊNCIA PÚBLICA N° 3/2022-0003

OBJETO: CONTRATAÇÃO DE SERVIÇOS PARA EXECUÇÃO DA OBRA DE RECUPERAÇÃO ASFÁLTICA DE 25.249,00M2 DE VIAS URBANAS E SINALIZAÇÃO (VERTICAL E HORIZONTAL) NOS BAIROS PERPÉTUO SOCORRO E RAIMUNDO GUERREIRO, NO MUNICÍPIO DE SÃO MIGUEL DO GUAMÁ, DE ACORDO COM O CONVÊNIO N° 86/2022 CELEBRADO ENTRE A SECRETARIA DE ESTADO DE DESENVOLVIMENTO URBANO E OBRAS PÚBLICAS - SEDOP E A PREFEITURA MUNICIPAL DE SÃO MIGUEL DO GUAMÁ

Bancos
SINAPI - 01/2022 - Pará
SICRO3 - 10/2021 - Pará
SEDOP - 02/2022 - Pará

B.D.I.
29,74%

Encargos Sociais
Desonerado:
Horista: 87,46%
Mensalista: 47,94%

Composições Analíticas com Preço Unitário

	Código Banco	Descrição	Tipo	Und	Quant.	Valor Unit	Total
Composição	85317 SINAPI	CURSO DE CAPACITAÇÃO PARA AUXILIAR DE ENCANADOR OU BOMBEIRO HIDRÁULICO (ENCARGOS COMPLEMENTARES) - HORISTA	SEDI - SERVIÇOS DIVERSOS	H	1,0000000	0,15	0,15
Insumo	00000248 SINAPI	AUXILIAR DE ENCANADOR OU BOMBEIRO HIDRÁULICO	Mão de Obra	H	0,0146000	10,36	0,15
		MO sem LS =>	0,08	LS =>	0,07	MO com LS =>	0,15
		Valor do BDI =>	0,04			Valor com BDI =>	0,19
Composição	85324 SINAPI	CURSO DE CAPACITAÇÃO PARA AZULEJISTA OU LADRILHISTA (ENCARGOS COMPLEMENTARES) - HORISTA	SEDI - SERVIÇOS DIVERSOS	H	1,0000000	0,18	0,18
Insumo	00004760 SINAPI	AZULEJISTA OU LADRILHEIRO (HORISTA)	Mão de Obra	H	0,0120000	14,62	0,18
		MO sem LS =>	0,10	LS =>	0,08	MO com LS =>	0,18
		Valor do BDI =>	0,05			Valor com BDI =>	0,23
Composição	95329 SINAPI	CURSO DE CAPACITAÇÃO PARA CARPINTEIRO DE ESQUADRIA (ENCARGOS COMPLEMENTARES) - HORISTA	SEDI - SERVIÇOS DIVERSOS	H	1,0000000	0,18	0,18
Insumo	00001214 SINAPI	CARPINTEIRO DE ESQUADRIAS	Mão de Obra	H	0,0120000	14,60	0,18
		MO sem LS =>	0,10	LS =>	0,08	MO com LS =>	0,18
		Valor do BDI =>	0,05			Valor com BDI =>	0,23
Composição	95330 SINAPI	CURSO DE CAPACITAÇÃO PARA CARPINTEIRO DE FÓRMAS (ENCARGOS COMPLEMENTARES) - HORISTA	SEDI - SERVIÇOS DIVERSOS	H	1,0000000	0,14	0,14
Insumo	00001213 SINAPI	CARPINTEIRO DE FORMAS	Mão de Obra	H	0,0094000	14,62	0,14
		MO sem LS =>	0,07	LS =>	0,07	MO com LS =>	0,14
		Valor do BDI =>	0,04			Valor com BDI =>	0,18
Composição	95332 SINAPI	CURSO DE CAPACITAÇÃO PARA ELETRICISTA (ENCARGOS COMPLEMENTARES) - HORISTA	SEDI - SERVIÇOS DIVERSOS	H	1,0000000	0,44	0,44
Insumo	00002436 SINAPI	ELETRICISTA	Mão de Obra	H	0,0302000	14,62	0,44
		MO sem LS =>	0,23	LS =>	0,21	MO com LS =>	0,44
		Valor do BDI =>	0,13			Valor com BDI =>	0,57
Composição	95335 SINAPI	CURSO DE CAPACITAÇÃO PARA ENCANADOR OU BOMBEIRO HIDRÁULICO (ENCARGOS COMPLEMENTARES) - HORISTA	SEDI - SERVIÇOS DIVERSOS	H	1,0000000	0,21	0,21
Insumo	00002696 SINAPI	ENCANADOR OU BOMBEIRO HIDRÁULICO	Mão de Obra	H	0,0146000	14,62	0,21
		MO sem LS =>	0,11	LS =>	0,10	MO com LS =>	0,21
		Valor do BDI =>	0,06			Valor com BDI =>	0,27
Composição	95401 SINAPI	CURSO DE CAPACITAÇÃO PARA ENCARREGADO GERAL (ENCARGOS COMPLEMENTARES) - HORISTA	SEDI - SERVIÇOS DIVERSOS	H	1,0000000	0,28	0,28
Insumo	00004083 SINAPI	ENCARREGADO GERAL DE OBRAS	Mão de Obra	H	0,0172000	16,19	0,28
		MO sem LS =>	0,15	LS =>	0,13	MO com LS =>	0,28
		Valor do BDI =>	0,08			Valor com BDI =>	0,36
Composição	95402 SINAPI	CURSO DE CAPACITAÇÃO PARA ENGENHEIRO CIVIL DE OBRA JÚNIOR (ENCARGOS COMPLEMENTARES) - HORISTA	SEDI - SERVIÇOS DIVERSOS	H	1,0000000	0,96	0,96
Insumo	00002706 SINAPI	ENGENHEIRO CIVIL DE OBRA JÚNIOR	Mão de Obra	H	0,0120000	79,67	0,96
		MO sem LS =>	0,51	LS =>	0,45	MO com LS =>	0,96
		Valor do BDI =>	0,29			Valor com BDI =>	1,25
Composição	95346 SINAPI	CURSO DE CAPACITAÇÃO PARA MOTORISTA DE BASCULANTE (ENCARGOS COMPLEMENTARES) - HORISTA	SEDI - SERVIÇOS DIVERSOS	H	1,0000000	0,05	0,05
Insumo	00020020 SINAPI	MOTORISTA DE CAMINHÃO-BASCULANTE	Mão de Obra	H	0,0041000	12,56	0,05
		MO sem LS =>	0,03	LS =>	0,02	MO com LS =>	0,05
		Valor do BDI =>	0,01			Valor com BDI =>	0,06
Composição	95347 SINAPI	CURSO DE CAPACITAÇÃO PARA MOTORISTA DE CAMINHÃO (ENCARGOS COMPLEMENTARES) - HORISTA	SEDI - SERVIÇOS DIVERSOS	H	1,0000000	0,05	0,05
Insumo	00004093 SINAPI	MOTORISTA DE CAMINHÃO	Mão de Obra	H	0,0041000	13,31	0,05
		MO sem LS =>	0,03	LS =>	0,02	MO com LS =>	0,05
		Valor do BDI =>	0,01			Valor com BDI =>	0,06
Composição	95389 SINAPI	CURSO DE CAPACITAÇÃO PARA OPERADOR DE BETONEIRA ESTACIONÁRIA/MISTURADOR (ENCARGOS COMPLEMENTARES) - HORISTA	SEDI - SERVIÇOS DIVERSOS	H	1,0000000	0,08	0,08
Insumo	00037666 SINAPI	OPERADOR DE BETONEIRA ESTACIONÁRIA / MISTURADOR	Mão de Obra	H	0,0067000	11,58	0,08
		MO sem LS =>	0,04	LS =>	0,04	MO com LS =>	0,08
		Valor do BDI =>	0,02			Valor com BDI =>	0,10
Composição	95356 SINAPI	CURSO DE CAPACITAÇÃO PARA OPERADOR DE DEMARCADORA DE FAIXAS (ENCARGOS COMPLEMENTARES) - HORISTA	SEDI - SERVIÇOS DIVERSOS	H	1,0000000	0,10	0,10
Insumo	00044501 SINAPI	OPERADOR DE DEMARCADORA DE FAIXAS DE TRAFEGO HORISTA	Mão de Obra	H	0,0067000	14,77	0,10
		MO sem LS =>	0,05	LS =>	0,05	MO com LS =>	0,10
		Valor do BDI =>	0,03			Valor com BDI =>	0,13

Império

PAVIMENTAÇÃO E LOCAÇÃO EIRELI

Rua Dr. Manoel Francisco Alves de Melo, N.º 1308
Bairro: Alameda, CEP: 65.100-140
Fone: (47) 3910-0122

CNPJ: 34.130.173/0001-46

NIRE Nº 15600312103



CONCORRÊNCIA PÚBLICA Nº 3/2022-0003

OBJETO: CONTRATAÇÃO DE SERVIÇOS PARA EXECUÇÃO DA OBRA DE RECUPERAÇÃO ASFÁLTICA DE 25.249,00M2 DE VIAS URBANAS E SINALIZAÇÃO (VERTICAL E HORIZONTAL) NOS BAIRROS PERPÉTUO SOCORRO E RAIMUNDO GUERREIRO, NO MUNICÍPIO DE SÃO MIGUEL DO GUAMÁ, DE ACORDO COM O CONVÊNIO Nº 86/2022 CELEBRADO ENTRE A SECRETARIA DE ESTADO DE DESENVOLVIMENTO URBANO E OBRAS PÚBLICAS - SEDOP E A PREFEITURA MUNICIPAL DE SÃO MIGUEL DO GUAMÁ

Bancos
SINAPI - 01/2022 - Pará
SICRO3 - 10/2021 - Pará
SEDOP - 02/2022 - Pará

B.D.I.
29,74%

Composições Analíticas com Preço Unitário

Composição	Código Banco	Descrição	Tipo	Und	Quant.	Valor Unit	Total
Composição	95357 SINAPI	CURSO DE CAPACITAÇÃO PARA OPERADOR DE ESCAVADEIRA	SEDI - SERVIÇOS DIVERSOS	H	1,0000000	0,15	0,15
Insumo	00004234 SINAPI	(ENCARGOS COMPLEMENTARES) - HORISTA OPERADOR DE ESCAVADEIRA	Mão de Obra	H	0,0084000	18,18	0,15
		MO sem LS =>	0,08	LS =>	0,07	MO com LS =>	0,15
		Valor do BDI =>	0,04			Valor com BDI =>	0,19
Composição	95358 SINAPI	CURSO DE CAPACITAÇÃO PARA OPERADOR DE GUINCHO (ENCARGOS COMPLEMENTARES) - HORISTA OPERADOR DE GUINCHO OU GUINCHEIRO	SEDI - SERVIÇOS DIVERSOS	H	1,0000000	0,17	0,17
Insumo	00004253 SINAPI	Mão de Obra	H	0,0133000	12,54	0,17	0,17
		MO sem LS =>	0,09	LS =>	0,08	MO com LS =>	0,17
		Valor do BDI =>	0,05			Valor com BDI =>	0,22
Composição	95360 SINAPI	CURSO DE CAPACITAÇÃO PARA OPERADOR DE MÁQUINAS E EQUIPAMENTOS (ENCARGOS COMPLEMENTARES) - HORISTA OPERADOR DE MÁQUINAS E TRATORES DIVERSOS (TERRAPLANAGEM)	SEDI - SERVIÇOS DIVERSOS	H	1,0000000	0,14	0,14
Insumo	00004230 SINAPI	Mão de Obra	H	0,0094000	15,35	0,14	0,14
		MO sem LS =>	0,07	LS =>	0,07	MO com LS =>	0,14
		Valor do BDI =>	0,04			Valor com BDI =>	0,18
Composição	95365 SINAPI	CURSO DE CAPACITAÇÃO PARA OPERADOR DE PAVIMENTADORA (ENCARGOS COMPLEMENTARES) - HORISTA OPERADOR DE PAVIMENTADORA / MESA VIBROACABADORA HORISTA	SEDI - SERVIÇOS DIVERSOS	H	1,0000000	0,10	0,10
Insumo	00044500 SINAPI	Mão de Obra	H	0,0087000	15,52	0,10	0,10
		MO sem LS =>	0,05	LS =>	0,05	MO com LS =>	0,10
		Valor do BDI =>	0,03			Valor com BDI =>	0,13
Composição	95366 SINAPI	CURSO DE CAPACITAÇÃO PARA OPERADOR DE ROLO COMPACTADOR (ENCARGOS COMPLEMENTARES) - HORISTA OPERADOR DE ROLO COMPACTADOR	SEDI - SERVIÇOS DIVERSOS	H	1,0000000	0,09	0,09
Insumo	00004238 SINAPI	Mão de Obra	H	0,0087000	13,62	0,09	0,09
		MO sem LS =>	0,05	LS =>	0,04	MO com LS =>	0,09
		Valor do BDI =>	0,03			Valor com BDI =>	0,12
Composição	95371 SINAPI	CURSO DE CAPACITAÇÃO PARA PEDREIRO (ENCARGOS COMPLEMENTARES) - HORISTA PEDREIRO (HORISTA)	SEDI - SERVIÇOS DIVERSOS	H	1,0000000	0,25	0,25
Insumo	00004750 SINAPI	Mão de Obra	H	0,0172000	14,62	0,25	0,25
		MO sem LS =>	0,13	LS =>	0,12	MO com LS =>	0,25
		Valor do BDI =>	0,07			Valor com BDI =>	0,32
Composição	95372 SINAPI	CURSO DE CAPACITAÇÃO PARA PINTOR (ENCARGOS COMPLEMENTARES) - HORISTA PINTOR	SEDI - SERVIÇOS DIVERSOS	H	1,0000000	0,18	0,18
Insumo	00004783 SINAPI	Mão de Obra	H	0,0120000	14,62	0,18	0,18
		MO sem LS =>	0,10	LS =>	0,08	MO com LS =>	0,18
		Valor do BDI =>	0,05			Valor com BDI =>	0,23
Composição	95376 SINAPI	CURSO DE CAPACITAÇÃO PARA RASTELEIRO (ENCARGOS COMPLEMENTARES) - HORISTA RASTELEIRO HORISTA	SEDI - SERVIÇOS DIVERSOS	H	1,0000000	0,04	0,04
Insumo	00044502 SINAPI	Mão de Obra	H	0,0041000	10,49	0,04	0,04
		MO sem LS =>	0,02	LS =>	0,02	MO com LS =>	0,04
		Valor do BDI =>	0,01			Valor com BDI =>	0,05
Composição	95378 SINAPI	CURSO DE CAPACITAÇÃO PARA SERVENTE (ENCARGOS COMPLEMENTARES) - HORISTA SERVENTE DE OBRAS	SEDI - SERVIÇOS DIVERSOS	H	1,0000000	0,18	0,18
Insumo	00006111 SINAPI	Mão de Obra	H	0,0172000	10,59	0,18	0,18
		MO sem LS =>	0,10	LS =>	0,08	MO com LS =>	0,18
		Valor do BDI =>	0,05			Valor com BDI =>	0,23
Composição	95385 SINAPI	CURSO DE CAPACITAÇÃO PARA TELHADISTA (ENCARGOS COMPLEMENTARES) - HORISTA TELHADOR	SEDI - SERVIÇOS DIVERSOS	H	1,0000000	0,14	0,14
Insumo	00012889 SINAPI	Mão de Obra	H	0,0084000	14,60	0,14	0,14
		MO sem LS =>	0,07	LS =>	0,07	MO com LS =>	0,14
		Valor do BDI =>	0,04			Valor com BDI =>	0,18
Composição	95386 SINAPI	CURSO DE CAPACITAÇÃO PARA TRATORISTA (ENCARGOS COMPLEMENTARES) - HORISTA OPERADOR DE TRATOR - EXCLUSIVE AGROPECUARIA	SEDI - SERVIÇOS DIVERSOS	H	1,0000000	0,13	0,13
Insumo	00004237 SINAPI	Mão de Obra	H	0,0084000	13,62	0,13	0,13
		MO sem LS =>	0,07	LS =>	0,06	MO com LS =>	0,13
		Valor do BDI =>	0,04			Valor com BDI =>	0,17
Composição	95388 SINAPI	CURSO DE CAPACITAÇÃO PARA VIGIA NOTURNO (ENCARGOS COMPLEMENTARES) - HORISTA VIGIA NOTURNO, HORA EFETIVAMENTE TRABALHADA DE 22 H AS 5 H (COM ADICIONAL NOTURNO)	SEDI - SERVIÇOS DIVERSOS	H	1,0000000	0,06	0,06
Insumo	00041776 SINAPI	Mão de Obra	H	0,0041000	14,51	0,06	0,06
		MO sem LS =>	0,03	LS =>	0,03	MO com LS =>	0,06
		Valor do BDI =>	0,02			Valor com BDI =>	0,08
	Código Banco	Descrição	Tipo	Und	Quant.	Valor Unit	Total

Império

Rua Dr. Luciano Francisco Moraes de Alencar, Nº 1308
 Jaderlandia, Guarabira/PB - CEP: 51240-010
 Fone: (41) 99110-0172

PAVIMENTAÇÃO E LOCAÇÃO EIRELI

CNPJ: 34.130.173/0001-46

NIRE Nº 15600312103



CONCORRÊNCIA PÚBLICA Nº 3/2022-0003

OBJETO: CONTRATAÇÃO DE SERVIÇOS PARA EXECUÇÃO DA OBRA DE RECUPERAÇÃO ASFÁLTICA DE 25.249,00M2 DE VIAS URBANAS E SINALIZAÇÃO (VERTICAL E HORIZONTAL) NOS BAIRROS PERPÉTUO SOCORRO E RAIMUNDO GUERREIRO, NO MUNICÍPIO DE SÃO MIGUEL DO GUAMÁ, DE ACORDO COM O CONVÊNIO Nº 86/2022 CELEBRADO ENTRE A SECRETARIA DE ESTADO DE DESENVOLVIMENTO URBANO E OBRAS PÚBLICAS - SEDOP E A PREFEITURA MUNICIPAL DE SÃO MIGUEL DO GUAMÁ

Bancos
 SINAPI - 01/2022 - Pará
 SICRO3 - 10/2021 - Pará
 SEDOP - 02/2022 - Pará

B.D.I.
 29,74%

Composições Analíticas com Preço Unitário							
Composição	Código Banco	Descrição	Tipo	Und	Quant.	Valor Unit	
Composição	91911 SINAPI	CURVA 90 GRAUS PARA ELETRODUTO, PVC, ROSCÁVEL, DN 20 MM (1/2") PARA CIRCUITOS TERMINAIS. INSTALADA EM PAREDE - FORNECIMENTO E INSTALAÇÃO AF_12/2015	INEL - INSTALAÇÃO ELETTRICA/ELETRIFICAÇÃO E ILUMINAÇÃO EXTERNA	UN	1,0000000	10,97	
Composição Auxiliar	88247 SINAPI	AUXILIAR DE ELETRICISTA COM ENCARGOS COMPLEMENTARES	SEDI - SERVIÇOS DIVERSOS	H	0,2150000	16,97	
Composição Auxiliar	88264 SINAPI	ELETRICISTA COM ENCARGOS COMPLEMENTARES	SEDI - SERVIÇOS DIVERSOS	H	0,2150000	21,45	
Composição Auxiliar	00001670 SINAPI	CURVA 90 GRAUS, LONGA, DE PVC RIGIDO ROSCAVEL, DE 1/2", PARA ELETRODUTO	Material	UN	1,0000000	2,71	
			MO sem LS =>	2,84	LS =>	2,57	
					MO com LS =>	5,51	
			Valor do BDI =>	3,26		Valor com BDI =>	14,23

Composição	Código Banco	Descrição	Tipo	Und	Quant.	Valor Unit	Total
Composição	91660 SINAPI	CURVA 90 GRAUS PARA ELETRODUTO, PVC, ROSCÁVEL, DN 25 MM (3/4") PARA CIRCUITOS TERMINAIS, INSTALADA EM FORRO - FORNECIMENTO E INSTALAÇÃO AF_12/2015	INEL - INSTALAÇÃO ELETTRICA/ELETRIFICAÇÃO E ILUMINAÇÃO EXTERNA	UN	1,0000000	8,89	8,89
Composição Auxiliar	88247 SINAPI	AUXILIAR DE ELETRICISTA COM ENCARGOS COMPLEMENTARES	SEDI - SERVIÇOS DIVERSOS	H	0,1600000	16,97	2,72
Composição Auxiliar	88264 SINAPI	ELETRICISTA COM ENCARGOS COMPLEMENTARES	SEDI - SERVIÇOS DIVERSOS	H	0,1600000	21,45	3,43
Composição Auxiliar	00001679 SINAPI	CURVA 90 GRAUS, LONGA, DE PVC RIGIDO ROSCAVEL, DE 3/4", PARA ELETRODUTO	Material	UN	1,0000000	2,74	2,74
			MO sem LS =>	2,19	LS =>	1,91	4,10
			Valor do BDI =>	2,64		Valor com BDI =>	11,53

Composição	Código Banco	Descrição	Tipo	Und	Quant.	Valor Unit	Total
Composição	89748 SINAPI	CURVA CURTA 90 GRAUS, PVC, SERIE NORMAL, ESGOTO PREDIAL, DN 100 MM, JUNTA ELÁSTICA, FORNECIDO E INSTALADO EM RAMAL DE DESCARGA OU RAMAL DE ESGOTO SANITÁRIO. AF_12/2014	INHI - INSTALAÇÕES HIDROSANITÁRIAS	UN	1,0000000	37,23	37,23
Composição Auxiliar	88248 SINAPI	AUXILIAR DE ENCANADOR OU BOMBEIRO HIDRÁULICO COM ENCARGOS COMPLEMENTARES	SEDI - SERVIÇOS DIVERSOS	H	0,2500000	16,32	4,08
Composição Auxiliar	88267 SINAPI	ENCANADOR OU BOMBEIRO HIDRÁULICO COM ENCARGOS COMPLEMENTARES	SEDI - SERVIÇOS DIVERSOS	H	0,2500000	20,64	5,16
Composição Auxiliar	00000301 SINAPI	ANEL BORRACHA PARA TUBO ESGOTO PREDIAL, DN 100 MM (NBR 5689)	Material	UN	1,0000000	3,36	3,36
Composição	00001966 SINAPI	CURVA PVC CURTA 90 GRAUS, 100 MM, PARA ESGOTO PREDIAL	Material	UN	1,0000000	23,50	23,50
Composição	00020078 SINAPI	PASTA LUBRIFICANTE PARA TUBOS E CONEXÕES COM JUNTA ELÁSTICA, EMBALAGEM DE 400* GR (USO EM PVC, AÇO, POLIETILENO E OUTROS)	Material	UN	0,0460000	24,48	1,13
			MO sem LS =>	3,35	LS =>	2,96	6,34
			Valor do BDI =>	11,07		Valor com BDI =>	48,30

Composição	Código Banco	Descrição	Tipo	Und	Quant.	Valor Unit	Total
Composição	5914655 SICRO3	Carga, manobra e descarga de materiais diversos em caminhão carroceria de 15 t - carga e descarga manuais		t	1,0000000	28,52	28,52

A	Código Banco	Equipamentos	Quantidade	Utilização Operativa	Utilização Improdutiva	Custo Operacional Operativa	Custo Operacional Improdutiva	Custo Horário
Insu	E9592 SICRO3	Caminhão carroceria com capacidade de 15 t - 188 kW	1,0000000	1,00	0,00	218,1266	63,7522	218,1266
						Custo Horário de Equipamentos =>		218,1266

B	Código Banco	Mão de Obra	Quantidade	Salário Hora	Custo Horário			
Insu	P9824 SICRO3	Servente	6,0000000	15,9709	95,8254			
					Custo Horário da Mão de Obra =>	95,8254		
					Adc.M.O. - Ferramentas (0,0%) =>	0,0000		
					Custo Horário de Execução =>	313,9520		
					Fator de Influência da Chuva - FIC =>	0,0000		
					Custo do FIC =>	0,0000		
					Produção de Equipe =>	11,8400		
					Custo Unitário de Execução =>	26,5162		
			MO sem LS =>	4,32	LS =>	3,77	MO com LS =>	8,09
			Valor do BDI =>	7,89		Valor com BDI =>	34,41	

Composição	Código Banco	Descrição	Tipo	Und	Quant.	Valor Unit	Total
Composição	1107892 SICRO3	Concreto fck = 20 MPa - confecção em betoneira e lançamento manual - areia e brita comerciais		m³	1,0000000	385,40	385,40

A	Código Banco	Equipamentos	Quantidade	Utilização Operativa	Utilização Improdutiva	Custo Operacional Operativa	Custo Operacional Improdutiva	Custo Horário
Insu	E9010 SICRO3	Balança plataforma digital com mesa de 75 x 75 cm com capacidade de 500 kg	1,0000000	1,00	0,00	1,4433	0,9698	1,4433
Insu	E9519 SICRO3	Betoneira com motor a gasolina com capacidade de 600 l - 10 kW	1,0000000	1,00	0,00	46,1399	24,4574	46,1399
Insu	E9521 SICRO3	Grupo gerador - 2,5/3 kVA	1,0000000	1,00	0,00	3,7959	0,2032	3,7959
Insu	E9071 SICRO3	Transportador manual carrinho de mão com capacidade de 80 l	4,0000000	0,90	0,10	0,5417	0,3683	2,0974
Insu	E9064 SICRO3	Transportador manual gerica com capacidade de 180 l	3,0000000	0,41	0,59	1,2404	0,8433	3,0183
						Custo Horário de Equipamentos =>		56,4949

B	Código Banco	Mão de Obra	Quantidade	Salário Hora	Custo Horário	
Insu	P9821 SICRO3	Pedreiro	1,0000000	20,3578	20,3578	
Insu	P9824 SICRO3	Servente	9,0000000	15,9709	143,7381	
					Custo Horário da Mão de Obra =>	164,0959
					Adc.M.O. - Ferramentas (0,0%) =>	0,0000
					Custo Horário de Execução =>	220,5908
					Fator de Influência da Chuva - FIC =>	0,0000
					Custo do FIC =>	0,0000
					Produção de Equipe =>	3,9290

Império

Rua Dr. Lourenço Franco Alves de Melo, Nº 1009
Laborialda, Candeias - PA - CEP: 64240-000
Fone: (913) 99101-0917

PAVIMENTAÇÃO E LOCAÇÃO EIRELI

CNPJ: 34.130.173/0001-46

NIRE Nº 15600312103

CONCORRÊNCIA PÚBLICA Nº 3/2022-0003

OBJETO: CONTRATAÇÃO DE SERVIÇOS PARA EXECUÇÃO DA OBRA DE RECUPERAÇÃO ASFÁLTICA DE 25.249,00M2 DE VIAS URBANAS E SINALIZAÇÃO (VERTICAL E HORIZONTAL) NOS BAIRROS PERPÉTUO SOCORRO E RAIMUNDO GUERREIRO, NO MUNICÍPIO DE SÃO MIGUEL DO GUAMÁ, DE ACORDO COM O CONVÊNIO Nº 86/2022 CELEBRADO ENTRE A SECRETARIA DE ESTADO DE DESENVOLVIMENTO URBANO E OBRAS PÚBLICAS - SEDOP E A PREFEITURA MUNICIPAL DE SÃO MIGUEL DO GUAMÁ

Bancos

SINAPI - 01/2022 - Pará
SICRO3 - 10/2021 - Pará
SEDOP - 02/2022 - Pará

B. D.I.
29,74%



Composições Analíticas com Preço Unitário

C		Banco	Código	Material	Quantidade	Unidade	Custo Unitário de Execução =>			56,1444	
Insunso	SICRO3	M0030		Aditivo plastificante e retardador de pega para concreto e argamassa	0,9464600	kg	Preço Unitário			Custo Horário	
Insunso	SICRO3	M0082		Areia média lavada	0,6333400	m³	87,7927			55,6026	
Insunso	SICRO3	M0191		Brita 1	0,3675400	m³	88,3673			31,7434	
Insunso	SICRO3	M0192		Brita 2	0,3675400	m³	85,6027			31,4624	
Insunso	SICRO3	M0424		Cimento Portland CP II - 32 - saco	282,1520700	kg	0,6683			194,2053	
							Custo Total do Material =>			319,0776	
E		Banco	Insumo	Tempos Fixos	Código	Quantidade	Unidade	Preço Unitário	Custo Horário		
Tempo Fixo	SICRO3	M0030		Carga, manobra e descarga de materiais diversos em caminhão carroceria de 15 l - carga e descarga manuais	5914655	0,0503500	t	26,5260	0,0225		
Tempo Fixo	SICRO3	M0082		Carga, manobra e descarga de agregados ou solos em caminhão basculante de 10 m³ - carga com carregadeira de 3,40 m³(exclusa) e descarga livre	5914647	0,9500100	t	1,3000	1,2350		
Tempo Fixo	SICRO3	M0191		Carga, manobra e descarga de agregados ou solos em caminhão basculante de 10 m³ - carga com carregadeira de 3,40 m³(exclusa) e descarga livre	5914647	0,5513100	t	1,3000	0,7167		
Tempo Fixo	SICRO3	M0192		Carga, manobra e descarga de agregados ou solos em caminhão basculante de 10 m³ - carga com carregadeira de 3,40 m³(exclusa) e descarga livre	5914647	0,5513100	t	1,3000	0,7167		
Tempo Fixo	SICRO3	M0424		Carga, manobra e descarga de materiais diversos em caminhão carroceria de 15 l - carga e descarga manuais	5914655	0,2821500	t	26,5260	7,4826		
							Custo Total dos Tempos Fixos =>			10,1735	
F		Banco	Insumo	Momento de Transporte	Quantidade	Unidade	Distância Média de Transporte (DMT)			Custo Horário	
Momento de Transporte	SICRO3	M0030		Aditivo plastificante e retardador de pega para concreto e argamassa - Caminhão carroceria com capacidade de 15 l - 188 kW	0,0008500	tkm	LN	RP	P	0,0000	
Momento de Transporte	SICRO3	M0082		Areia média lavada - Caminhão basculante com capacidade de 10 m³ - 188 kW	0,9500100	tkm	5914449	5914464	5914479	0,0000	
Momento de Transporte	SICRO3	M0191		Brita 1 - Caminhão basculante com capacidade de 10 m³ - 188 kW	0,5513100	tkm	0,000	0,000	0,000	0,0000	
Momento de Transporte	SICRO3	M0192		Brita 2 - Caminhão basculante com capacidade de 10 m³ - 188 kW	0,5513100	tkm	R\$ 0,92	R\$ 0,73	R\$ 0,59	0,0000	
Momento de Transporte	SICRO3	M0424		Cimento Portland CP II - 32 - saco - Caminhão carroceria com capacidade de 15 l - 188 kW	0,2821500	tkm	5914359	5914374	5914389	0,0000	
							0,000	0,000	0,000	0,0000	
							R\$ 0,92	R\$ 0,74	R\$ 0,59	0,0000	
							Custo total dos Momentos de Transportes =>			0,0000	
						MO sem LS =>	23,50	LS =>	20,58	MO com LS =>	44,06
						Valor do BDI =>	114,62	Valor com BDI =>		500,02	
Composição	Código Banco	Descrição	Tipo	Und	Quant.	Valor Unit	Total				
Composição	101691 SINAPI	DISJUNTOR MONOPOLAR TIPO NEMA, CORRENTE NOMINAL DE 35 ATÉ 50A - FORNECIMENTO E INSTALAÇÃO. AF_10/2020	INEL - INSTALAÇÃO ELÉTRICA/ELETRIFICAÇÃO E II IIMINAÇÃO EXTERNA	UN	1,0000000	25,72	25,72				
Composição Auxiliar	88247 SINAPI	AUXILIAR DE ELETRICISTA COM ENCARGOS COMPLEMENTARES	SEDI - SERVIÇOS DIVERSOS	H	0,1352000	16,97	2,29				
Composição Auxiliar	88264 SINAPI	ELETRICISTA COM ENCARGOS COMPLEMENTARES	SEDI - SERVIÇOS DIVERSOS	H	0,1352000	21,45	2,90				
Insumo	00002386 SINAPI	DISJUNTOR TIPO NEMA, MONOPOLAR 35 ATE 50 A, TENSÃO MAXIMA DE 240 V	Material	UN	1,0000000	19,14	19,14				
Insumo	00001574 SINAPI	TERMINAL A COMPRESSAO EM COBRE ESTANHADO PARA CABO 10 MM2, 1 FURO E 1 COMPRESSAO, PARA PARAFUSO DE FIXACAO M6	Material	UN	1,0000000	1,39	1,39				
						MO sem LS =>	1,85	LS =>	1,62	MO com LS =>	3,47
						Valor do BDI =>	7,65	Valor com BDI =>		33,37	
Composição	Código Banco	Descrição	Tipo	Und	Quant.	Valor Unit	Total				
Composição	88264 SINAPI	ELETRICISTA COM ENCARGOS COMPLEMENTARES	SEDI - SERVIÇOS DIVERSOS	H	1,0000000	21,45	21,45				
Composição Auxiliar	95332 SINAPI	CURSO DE CAPACITAÇÃO PARA ELETRICISTA (ENCARGOS COMPLEMENTARES) - HORISTA	SEDI - SERVIÇOS DIVERSOS	H	1,0000000	0,44	0,44				
Insumo	00037370 SINAPI	ALIMENTAÇÃO - HORISTA (COLETADO CAIXA)	Outros	H	1,0000000	2,80	2,80				
Insumo	00002436 SINAPI	ELETRICISTA	Mão de Obra	H	1,0000000	14,62	14,62				
Insumo	00043484 SINAPI	EPI - FAMILIA ELETRICISTA - HORISTA (ENCARGOS COMPLEMENTARES - COLETADO CAIXA)	Equipamento	H	1,0000000	1,06	1,06				
Insumo	00037372 SINAPI	EXAMES - HORISTA (COLETADO CAIXA)	Outros	H	1,0000000	0,80	0,80				
Insumo	00043460 SINAPI	FERRAMENTAS - FAMILIA ELETRICISTA - HORISTA (ENCARGOS COMPLEMENTARES - COLETADO CAIXA)	Equipamento	H	1,0000000	0,77	0,77				
Insumo	00037373 SINAPI	SEGURO - HORISTA (COLETADO CAIXA)	Taxas	H	1,0000000	0,06	0,06				
Insumo	00037371 SINAPI	TRANSPORTE - HORISTA (COLETADO CAIXA)	Serviços	H	1,0000000	0,90	0,90				
						MO sem LS =>	8,03	LS =>	7,03	MO com LS =>	15,06
						Valor do BDI =>	6,38	Valor com BDI =>		27,83	
Composição	Código Banco	Descrição	Tipo	Und	Quant.	Valor Unit	Total				
Composição	91862 SINAPI	ELETRODUTO RÍGIDO ROSCÁVEL, PVC, DN 20 MM (1/2"), PARA CIRCUITOS TERMINAIS, INSTALADO EM FORRO - FORNECIMENTO E INSTALAÇÃO. AF_12/2015	INEL - INSTALAÇÃO ELÉTRICA/ELETRIFICAÇÃO E II IIMINAÇÃO EXTERNA	M	1,0000000	9,01	9,01				



CONCORRÊNCIA PÚBLICA Nº 3/2022-0003

OBJETO: CONTRATAÇÃO DE SERVIÇOS PARA EXECUÇÃO DA OBRAS DE RECUPERAÇÃO ASFÁLTICA DE 25.249,00M2 DE VIAS URBANAS E SINALIZAÇÃO (VERTICAL E HORIZONTAL) NOS BAIRROS PERPÉTUO SOCORRO E RAIMUNDO GUERREIRO, NO MUNICÍPIO DE SÃO MIGUEL DO GUAMÁ, DE ACORDO COM O CONVÊNIO Nº 88/2022 CELEBRADO ENTRE A SECRETARIA DE ESTADO DE DESENVOLVIMENTO URBANO E OBRAS PÚBLICAS - SEDOP E A PREFEITURA MUNICIPAL DE SÃO MIGUEL DO GUAMÁ

Bancos
 SINAPI - 01/2022 - Pará
 SICRO3 - 10/2021 - Pará
 SEDOP - 02/2022 - Pará

B.D.I.
 29,74%

Composições Analíticas com Preço Unitário

Código Banco	Descrição	Tipo	Und	Quant.	Valor Unit	Total		
Composição Auxiliar	91170 SINAPI FIXAÇÃO DE TUBOS HORIZONTAIS DE PVC, CPVC OU COBRE DIÂMETROS MENORES OU IGUAIS A 40 MM OU ELETROCALHAS ATÉ 150MM DE LARGURA, COM ABRAÇADEIRA METÁLICA RÍGIDA TIPO D 1/2, FIXADA EM PERFILADO EM LAJE. AF_05/2015	INH - INSTALAÇÕES HIDROSANITÁRIAS	M	1,0000000	2,49	2,49		
Composição Auxiliar	88247 SINAPI AUXILIAR DE ELETRICISTA COM ENCARGOS COMPLEMENTARES	SEDI - SERVIÇOS DIVERSOS	H	0,0650000	16,97	1,10		
Composição Auxiliar	88264 SINAPI ELETRICISTA COM ENCARGOS COMPLEMENTARES	SEDI - SERVIÇOS DIVERSOS	H	0,0650000	21,45	1,39		
Composição Auxiliar Insumo	00002673 SINAPI ELETRODUTO DE PVC RÍGIDO ROSCAVEL DE 1/2", SEM LUVA	Material	M	1,0170000	3,96	4,03		
		MO sem LS =>		1,49	LS =>	1,31	MO com LS =>	2,80
		Valor do BDI =>		2,68			Valor com BDI =>	11,68
Composição	91870 SINAPI ELETRODUTO RÍGIDO ROSCAVEL, PVC, DN 20 MM (1/2"), PARA CIRCUITOS TERMINAIS, INSTALADO EM PAREDE - FORNECIMENTO E INSTALAÇÃO. AF_12/2015	INEL - INSTALAÇÃO ELÉTRICA/ELETRIFICAÇÃO E BILIMINAÇÃO EXTERNA	M	1,0000000	9,67	9,67		
Composição Auxiliar	88247 SINAPI AUXILIAR DE ELETRICISTA COM ENCARGOS COMPLEMENTARES	SEDI - SERVIÇOS DIVERSOS	H	0,1520000	16,97	2,58		
Composição Auxiliar	88264 SINAPI ELETRICISTA COM ENCARGOS COMPLEMENTARES	SEDI - SERVIÇOS DIVERSOS	H	0,1520000	21,45	3,26		
Composição Auxiliar Insumo	00002673 SINAPI ELETRODUTO DE PVC RÍGIDO ROSCAVEL DE 1/2", SEM LUVA	Material	M	1,0170000	3,96	4,03		
		MO sem LS =>		2,03	LS =>	1,82	MO com LS =>	3,90
		Valor do BDI =>		2,94			Valor com BDI =>	12,81
Composição	91863 SINAPI ELETRODUTO RÍGIDO ROSCAVEL, PVC, DN 25 MM (3/4"), PARA CIRCUITOS TERMINAIS, INSTALADO EM FORRO - FORNECIMENTO E INSTALAÇÃO. AF_12/2015	INEL - INSTALAÇÃO ELÉTRICA/ELETRIFICAÇÃO E BILIMINAÇÃO EXTERNA	M	1,0000000	10,65	10,65		
Composição Auxiliar	91170 SINAPI FIXAÇÃO DE TUBOS HORIZONTAIS DE PVC, CPVC OU COBRE DIÂMETROS MENORES OU IGUAIS A 40 MM OU ELETROCALHAS ATÉ 150MM DE LARGURA, COM ABRAÇADEIRA METÁLICA RÍGIDA TIPO D 1/2, FIXADA EM PERFILADO EM LAJE. AF_05/2015	INH - INSTALAÇÕES HIDROSANITÁRIAS	M	1,0000000	2,49	2,49		
Composição Auxiliar	88247 SINAPI AUXILIAR DE ELETRICISTA COM ENCARGOS COMPLEMENTARES	SEDI - SERVIÇOS DIVERSOS	H	0,0820000	16,97	1,39		
Composição Auxiliar	88264 SINAPI ELETRICISTA COM ENCARGOS COMPLEMENTARES	SEDI - SERVIÇOS DIVERSOS	H	0,0820000	21,45	1,76		
Composição Auxiliar Insumo	00002674 SINAPI ELETRODUTO DE PVC RÍGIDO ROSCAVEL DE 3/4", SEM LUVA	Material	M	1,0170000	4,93	5,01		
		MO sem LS =>		1,72	LS =>	1,51	MO com LS =>	3,23
		Valor do BDI =>		3,17			Valor com BDI =>	13,82
Composição	91871 SINAPI ELETRODUTO RÍGIDO ROSCAVEL, PVC, DN 25 MM (3/4"), PARA CIRCUITOS TERMINAIS, INSTALADO EM PAREDE - FORNECIMENTO E INSTALAÇÃO. AF_12/2015	INEL - INSTALAÇÃO ELÉTRICA/ELETRIFICAÇÃO E BILIMINAÇÃO EXTERNA	M	1,0000000	11,54	11,54		
Composição Auxiliar	88247 SINAPI AUXILIAR DE ELETRICISTA COM ENCARGOS COMPLEMENTARES	SEDI - SERVIÇOS DIVERSOS	H	0,1700000	16,97	2,88		
Composição Auxiliar	88264 SINAPI ELETRICISTA COM ENCARGOS COMPLEMENTARES	SEDI - SERVIÇOS DIVERSOS	H	0,1700000	21,45	3,65		
Composição Auxiliar Insumo	00002674 SINAPI ELETRODUTO DE PVC RÍGIDO ROSCAVEL DE 3/4", SEM LUVA	Material	M	1,0170000	4,93	5,01		
		MO sem LS =>		2,32	LS =>	2,04	MO com LS =>	4,36
		Valor do BDI =>		3,43			Valor com BDI =>	14,97
Composição	87777 SINAPI EMBOÇO OU MASSA ÚNICA EM ARGAMASSA TRAÇO 1:2:8, PREPARO MANUAL, APLICADA MANUALMENTE EM PANOS DE FACHADA COM PRESENÇA DE VÃOS, ESPESSURA DE 25 MM. AF_09/2014	REVE - REVESTIMENTO E TRATAMENTO DE SUPERFÍCIES	m²	1,0000000	57,61	57,61		
Composição Auxiliar	87369 SINAPI ARGAMASSA TRAÇO 1:2:8 (EM VOLUME DE CIMENTO, CAL E AREIA MÉDIA ÚMIDA) PARA EMBOÇO/MASSA ÚNICA/ASSENTAMENTO DE ALVENARIA DE VEDAÇÃO, PREPARO MANUAL. AF_08/2019	SEDI - SERVIÇOS DIVERSOS	m³	0,0314000	789,22	24,78		
Composição Auxiliar	88309 SINAPI PEDREIRO COM ENCARGOS COMPLEMENTARES	SEDI - SERVIÇOS DIVERSOS	H	0,7600000	21,24	16,57		
Composição Auxiliar	88316 SINAPI SERVENTE COM ENCARGOS COMPLEMENTARES	SEDI - SERVIÇOS DIVERSOS	H	0,7600000	17,02	13,28		
Composição Auxiliar Insumo	00037411 SINAPI TELA DE AÇO SOLDADA GALVANIZADA/ZINCADA PARA ALVENARIA, FIO D = 1,12 MM, MALHA 25 X 25 MM	Material	m²	0,1388000	21,44	2,98		
		MO sem LS =>		12,67	LS =>	11,08	MO com LS =>	23,75
		Valor do BDI =>		17,13			Valor com BDI =>	74,74
Composição	87531 SINAPI EMBOÇO, PARA RECEBIMENTO DE CERÂMICA, EM ARGAMASSA TRAÇO 1:2:8, PREPARO MECÂNICO COM BETONEIRA 400L, APLICADO MANUALMENTE EM FACES INTERNAS DE PAREDES, PARA AMBIENTE COM ÁREA ENTRE 5M2 E 10M2, ESPESSURA DE 20MM, COM EXECUÇÃO DE TALISCAS DE 20MM	REVE - REVESTIMENTO E TRATAMENTO DE SUPERFÍCIES	m²	1,0000000	37,79	37,79		
Composição Auxiliar	87292 SINAPI ARGAMASSA TRAÇO 1:2:8 (EM VOLUME DE CIMENTO, CAL E AREIA MÉDIA ÚMIDA) PARA EMBOÇO/MASSA ÚNICA/ASSENTAMENTO DE ALVENARIA DE VEDAÇÃO, PREPARO MECÂNICO COM BETONEIRA 400 L. AF_08/2019	SEDI - SERVIÇOS DIVERSOS	m³	0,0376000	690,61	25,87		
Composição Auxiliar	88316 SINAPI SERVENTE COM ENCARGOS COMPLEMENTARES	SEDI - SERVIÇOS DIVERSOS	H	0,1580000	17,02	2,69		
Composição Auxiliar	88309 SINAPI PEDREIRO COM ENCARGOS COMPLEMENTARES	SEDI - SERVIÇOS DIVERSOS	H	0,4300000	21,24	9,13		
		MO sem LS =>		5,37	LS =>	4,68	MO com LS =>	10,06
		Valor do BDI =>		11,24			Valor com BDI =>	49,03
Composição	87527 SINAPI EMBOÇO, PARA RECEBIMENTO DE CERÂMICA, EM ARGAMASSA TRAÇO 1:2:8, PREPARO MECÂNICO COM BETONEIRA 400L, APLICADO MANUALMENTE EM FACES INTERNAS DE PAREDES, PARA AMBIENTE COM ÁREA MENOR QUE 5M2, ESPESSURA DE 20MM, COM EXECUÇÃO DE TALISCAS DE 20MM	REVE - REVESTIMENTO E TRATAMENTO DE SUPERFÍCIES	m²	1,0000000	41,88	41,88		
Composição Auxiliar	87292 SINAPI ARGAMASSA TRAÇO 1:2:8 (EM VOLUME DE CIMENTO, CAL E AREIA MÉDIA ÚMIDA) PARA EMBOÇO/MASSA ÚNICA/ASSENTAMENTO DE ALVENARIA DE VEDAÇÃO, PREPARO MECÂNICO COM BETONEIRA 400 L. AF_08/2019	SEDI - SERVIÇOS DIVERSOS	m³	0,0376000	690,61	25,87		

Handwritten signatures and initials.

34



CONCORRÊNCIA PÚBLICA Nº 3/2022-0003

OBJETO: CONTRATAÇÃO DE SERVIÇOS PARA EXECUÇÃO DA OBRA DE RECUPERAÇÃO ASFÁLTICA DE 25.249,00M2 DE VIAS URBANAS E SINALIZAÇÃO (VÉRTICAL E HORIZONTAL) NOS BAIROS PERPÉTUO SOCORRO E RAIMUNDO GUERREIRO, NO MUNICÍPIO DE SÃO MIGUEL DO GUAMÁ, DE ACORDO COM O CONVÊNIO Nº 88/2022 CELEBRADO ENTRE A SECRETARIA DE ESTADO DE DESENVOLVIMENTO URBANO E OBRAS PÚBLICAS - SEDOP E A PREFEITURA MUNICIPAL DE SÃO MIGUEL DO GUAMÁ

Bancos
SINAPI - 01/2022 - Pará
SICRO3 - 10/2021 - Pará
SEDOF - 02/2022 - Pará

B.D.I.
29,74%

Composições Analíticas com Preço Unitário								
Composição	Código Banco	Descrição	Tipo	Und	Quant.	Valor Unit	Total	
Auxiliar	88316 SINAPI	SERVENTE COM ENCARGOS COMPLEMENTARES	SEDI - SERVIÇOS DIVERSOS	H	0,2110000	17,02	3,59	
Composição	88309 SINAPI	PEDREIRO COM ENCARGOS COMPLEMENTARES	SEDI - SERVIÇOS DIVERSOS	H	0,5800000	21,24	12,32	
Auxiliar			MO sem LS =>	6,86	LS =>	6,00	MO com LS =>	12,86
			Valor do BDI =>	12,46		Valor com BDI =>	54,34	
Composição	88267 SINAPI	ENCANADOR OU BOMBEIRO HIDRÁULICO COM ENCARGOS COMPLEMENTARES	SEDI - SERVIÇOS DIVERSOS	H	1,0000000	20,64	20,64	
Composição	95335 SINAPI	CURSO DE CAPACITAÇÃO PARA ENCANADOR OU BOMBEIRO HIDRÁULICO (ENCARGOS COMPLEMENTARES) - HORISTA	SEDI - SERVIÇOS DIVERSOS	H	1,0000000	0,21	0,21	
Auxiliar	00037370 SINAPI	ALIMENTAÇÃO - HORISTA (COLETADO CAIXA)	Outros	H	1,0000000	2,80	2,80	
Insumo	00002696 SINAPI	ENCANADOR OU BOMBEIRO HIDRÁULICO	Mão de Obra	H	1,0000000	14,62	14,62	
Insumo	00043485 SINAPI	EPI - FAMILIA ENCANADOR - HORISTA (ENCARGOS COMPLEMENTARES - COLETADO CAIXA)	Equipamento	H	1,0000000	0,93	0,93	
Insumo	00037372 SINAPI	EXAMES - HORISTA (COLETADO CAIXA)	Outros	H	1,0000000	0,80	0,80	
Insumo	00043461 SINAPI	FERRAMENTAS - FAMILIA ENCANADOR - HORISTA (ENCARGOS COMPLEMENTARES - COLETADO CAIXA)	Equipamento	H	1,0000000	0,32	0,32	
Insumo	00037373 SINAPI	SEGURO - HORISTA (COLETADO CAIXA)	Taxas	H	1,0000000	0,06	0,06	
Insumo	00037371 SINAPI	TRANSPORTE - HORISTA (COLETADO CAIXA)	Serviços	H	1,0000000	0,90	0,90	
			MO sem LS =>	7,91	LS =>	6,92	MO com LS =>	14,83
			Valor do BDI =>	6,14		Valor com BDI =>	28,78	
Composição	90776 SINAPI	ENCARREGADO GERAL COM ENCARGOS COMPLEMENTARES	SEDI - SERVIÇOS DIVERSOS	H	1,0000000	18,50	18,50	
Composição	95401 SINAPI	CURSO DE CAPACITAÇÃO PARA ENCARREGADO GERAL (ENCARGOS COMPLEMENTARES) - HORISTA	SEDI - SERVIÇOS DIVERSOS	H	1,0000000	0,28	0,28	
Auxiliar	00004083 SINAPI	ENCARREGADO GERAL DE OBRAS	Mão de Obra	H	1,0000000	16,19	16,19	
Insumo	00043487 SINAPI	EPI - FAMILIA ENCARREGADO GERAL - HORISTA (ENCARGOS COMPLEMENTARES - COLETADO CAIXA)	Equipamento	H	1,0000000	1,07	1,07	
Insumo	00037372 SINAPI	EXAMES - HORISTA (COLETADO CAIXA)	Outros	H	1,0000000	0,80	0,80	
Insumo	00043463 SINAPI	FERRAMENTAS - FAMILIA ENCARREGADO GERAL - HORISTA (ENCARGOS COMPLEMENTARES - COLETADO CAIXA)	Equipamento	H	1,0000000	0,10	0,10	
Insumo	00037373 SINAPI	SEGURO - HORISTA (COLETADO CAIXA)	Taxas	H	1,0000000	0,06	0,06	
			MO sem LS =>	8,78	LS =>	7,89	MO com LS =>	16,47
			Valor do BDI =>	5,50		Valor com BDI =>	24,00	
Composição	88884 SINAPI	ENGATE FLEXÍVEL EM PLÁSTICO BRANCO, 1/2 X 30CM - FORNECIMENTO E INSTALAÇÃO. AF_01/2020	RNHI - INSTALAÇÕES HIDROSANITÁRIAS	UN	1,0000000	8,13	8,13	
Composição	88316 SINAPI	SERVENTE COM ENCARGOS COMPLEMENTARES	SEDI - SERVIÇOS DIVERSOS	H	0,0481000	17,02	0,82	
Composição	88267 SINAPI	ENCANADOR OU BOMBEIRO HIDRÁULICO COM ENCARGOS COMPLEMENTARES	SEDI - SERVIÇOS DIVERSOS	H	0,1525000	20,64	3,15	
Auxiliar	00003141 SINAPI	ENGATE/RABICHO FLEXÍVEL PLÁSTICO (PVC OU ABS) BRANCO 1/2 " X 30 CM	Material	UN	1,0000000	4,09	4,09	
Insumo	00003146 SINAPI	FITA VEDA ROSCA EM ROLOS DE 18 MM X 10 M (L X C)	Material	UN	0,0210000	3,56	0,07	
			MO sem LS =>	1,48	LS =>	1,30	MO com LS =>	2,78
			Valor do BDI =>	2,42		Valor com BDI =>	10,55	
Composição	90777 SINAPI	ENGENHEIRO CIVIL DE OBRA JÚNIOR COM ENCARGOS COMPLEMENTARES	SEDI - SERVIÇOS DIVERSOS	H	1,0000000	82,15	82,15	
Composição	95402 SINAPI	CURSO DE CAPACITAÇÃO PARA ENGENHEIRO CIVIL DE OBRA JÚNIOR (ENCARGOS COMPLEMENTARES) - HORISTA	SEDI - SERVIÇOS DIVERSOS	H	1,0000000	0,96	0,96	
Auxiliar	00002706 SINAPI	ENGENHEIRO CIVIL DE OBRA JÚNIOR	Mão de Obra	H	1,0000000	79,67	79,67	
Insumo	00043486 SINAPI	EPI - FAMILIA ENGENHEIRO CIVIL - HORISTA (ENCARGOS COMPLEMENTARES - COLETADO CAIXA)	Equipamento	H	1,0000000	0,65	0,65	
Insumo	00037372 SINAPI	EXAMES - HORISTA (COLETADO CAIXA)	Outros	H	1,0000000	0,80	0,80	
Insumo	00043462 SINAPI	FERRAMENTAS - FAMILIA ENGENHEIRO CIVIL - HORISTA (ENCARGOS COMPLEMENTARES - COLETADO CAIXA)	Equipamento	H	1,0000000	0,01	0,01	
Insumo	00037373 SINAPI	SEGURO - HORISTA (COLETADO CAIXA)	Taxas	H	1,0000000	0,06	0,06	
			MO sem LS =>	43,01	LS =>	37,62	MO com LS =>	80,63
			Valor do BDI =>	24,43		Valor com BDI =>	109,58	
Composição	5632 SINAPI	ESCAVADEIRA HIDRÁULICA SOBRE ESTEIRAS, CAÇAMBA 0,80 M3, PESO OPERACIONAL 17 T, POTÊNCIA BRUTA 111 HP - CHI DIURNO. AF_03/2014	CHI - CUSTOS HORÁRIOS DE MÁQUINAS E EQUIPAMENTOS	CHI	1,0000000	79,48	79,48	
Composição	5628 SINAPI	ESCAVADEIRA HIDRÁULICA SOBRE ESTEIRAS, CAÇAMBA 0,80 M3, PESO OPERACIONAL 17 T, POTÊNCIA BRUTA 111 HP - JUROS. AF_06/2014	CHOR - CUSTOS HORÁRIOS DE MÁQUINAS E EQUIPAMENTOS	H	1,0000000	6,91	6,91	
Auxiliar	5627 SINAPI	ESCAVADEIRA HIDRÁULICA SOBRE ESTEIRAS, CAÇAMBA 0,80 M3, PESO OPERACIONAL 17 T, POTÊNCIA BRUTA 111 HP - DEPRECIÇÃO. AF_06/2014	CHOR - CUSTOS HORÁRIOS DE MÁQUINAS E EQUIPAMENTOS	H	1,0000000	50,91	50,91	
Composição	88264 SINAPI	OPERADOR DE ESCAVADEIRA COM ENCARGOS COMPLEMENTARES	SEDI - SERVIÇOS DIVERSOS	H	1,0000000	21,66	21,66	
Auxiliar			MO sem LS =>	8,72	LS =>	7,62	MO com LS =>	16,34
			Valor do BDI =>	23,64		Valor com BDI =>	103,12	
Composição	5631 SINAPI	ESCAVADEIRA HIDRÁULICA SOBRE ESTEIRAS, CAÇAMBA 0,80 M3, PESO OPERACIONAL 17 T, POTÊNCIA BRUTA 111 HP - CHP DIURNO. AF_06/2014	CHP - CUSTOS HORÁRIOS DE MÁQUINAS E EQUIPAMENTOS	CHP	1,0000000	205,26	205,26	
Composição	5627 SINAPI	ESCAVADEIRA HIDRÁULICA SOBRE ESTEIRAS, CAÇAMBA 0,80 M3, PESO OPERACIONAL 17 T, POTÊNCIA BRUTA 111 HP - DEPRECIÇÃO. AF_06/2014	CHOR - CUSTOS HORÁRIOS DE MÁQUINAS E EQUIPAMENTOS	H	1,0000000	50,91	50,91	

Império

Rua Dr. Luciano Francisco Alves de Melo, nº 1099
Fidelidade, Curitiba/PR - CEP: 80.740-919
Fone: (41) 3361-0312

PAVIMENTAÇÃO E LOCAÇÃO EIRELI

CNPJ: 34.130.173/0001-46

NIRE Nº 15600312103

CONCORRÊNCIA PÚBLICA Nº 3/2022-0003

OBJETO: CONTRATAÇÃO DE SERVIÇOS PARA EXECUÇÃO DA OBRA DE RECUPERAÇÃO ASFÁLTICA DE 25.249,00M2 DE VIAS URBANAS E SINALIZAÇÃO (VERTICAL E HORIZONTAL) NOS BAIRROS PERPÉTUO SOCORRO E RAIMUNDO GUERREIRO, NO MUNICÍPIO DE SÃO MIGUEL DO GUAMÁ, DE ACORDO COM O CONVÊNIO Nº 86/2022 CELEBRADO ENTRE A SECRETARIA DE ESTADO DE DESENVOLVIMENTO URBANO E OBRAS PÚBLICAS - SEDOP E A PREFEITURA MUNICIPAL DE SÃO MIGUEL DO GUAMÁ

Bancos
SINAPI - 01/2022 - Pará
SICRO3 - 10/2021 - Pará
SEDDP - 02/2022 - Pará

B.D.I.
29,74%



Composições Analíticas com Preço Unitário

Composição Auxiliar	5628 SINAPI	ESCAVADEIRA HIDRÁULICA SOBRE ESTEIRAS, CAÇAMBA 0,80 M3, PESO OPERACIONAL 17 T, POTENCIA BRUTA 111 HP - JUROS. AF_06/2014	CHOR - CUSTOS HORÁRIOS DE MÁQUINAS E EQUIPAMENTOS	H	1,0000000	6,91	6,91	
Composição Auxiliar	5629 SINAPI	ESCAVADEIRA HIDRÁULICA SOBRE ESTEIRAS, CAÇAMBA 0,80 M3, PESO OPERACIONAL 17 T, POTENCIA BRUTA 111 HP - MANUTENÇÃO. AF_06/2014	CHOR - CUSTOS HORÁRIOS DE MÁQUINAS E EQUIPAMENTOS	H	1,0000000	63,64	63,64	
Composição Auxiliar	5630 SINAPI	ESCAVADEIRA HIDRÁULICA SOBRE ESTEIRAS, CAÇAMBA 0,80 M3, PESO OPERACIONAL 17 T, POTENCIA BRUTA 111 HP - MATERIAIS NA OPERAÇÃO. AF_06/2014	CHOR - CUSTOS HORÁRIOS DE MÁQUINAS E EQUIPAMENTOS	H	1,0000000	62,14	62,14	
Composição Auxiliar	88284 SINAPI	OPERADOR DE ESCAVADEIRA COM ENCARGOS COMPLEMENTARES	SEDI - SERVIÇOS DIVERSOS	H	1,0000000	21,66	21,66	
			MO sem LS =>		6,72	LS =>	7,62 MO com LS =>	16,34
			Valor do BDI =>		61,04		Valor com BDI =>	266,30
Composição	5627 SINAPI	ESCAVADEIRA HIDRÁULICA SOBRE ESTEIRAS, CAÇAMBA 0,80 M3, PESO OPERACIONAL 17 T, POTENCIA BRUTA 111 HP - DEPRECIÇÃO. AF_06/2014	CHOR - CUSTOS HORÁRIOS DE MÁQUINAS E EQUIPAMENTOS	H	1,0000000	50,91	50,91	
Insumo	00010685 SINAPI	ESCAVADEIRA HIDRÁULICA SOBRE ESTEIRAS, CAÇAMBA 0,80M3, PESO OPERACIONAL 17T. POTENCIA BRUTA 111HP	Equipamento	UN	0,0000560	909.097,31	50,91	
			MO sem LS =>		0,00	LS =>	0,00 MO com LS =>	0,00
			Valor do BDI =>		15,14		Valor com BDI =>	66,05
Composição	5628 SINAPI	ESCAVADEIRA HIDRÁULICA SOBRE ESTEIRAS, CAÇAMBA 0,80 M3, PESO OPERACIONAL 17 T, POTENCIA BRUTA 111 HP - JUROS. AF_06/2014	CHOR - CUSTOS HORÁRIOS DE MÁQUINAS E EQUIPAMENTOS	H	1,0000000	6,91	6,91	
Insumo	00010685 SINAPI	ESCAVADEIRA HIDRÁULICA SOBRE ESTEIRAS, CAÇAMBA 0,80M3, PESO OPERACIONAL 17T. POTENCIA BRUTA 111HP	Equipamento	UN	0,0000076	909.097,31	6,91	
			MO sem LS =>		0,00	LS =>	0,00 MO com LS =>	0,00
			Valor do BDI =>		2,06		Valor com BDI =>	8,97
Composição	5629 SINAPI	ESCAVADEIRA HIDRÁULICA SOBRE ESTEIRAS, CAÇAMBA 0,80 M3, PESO OPERACIONAL 17 T, POTENCIA BRUTA 111 HP - MANUTENÇÃO. AF_06/2014	CHOR - CUSTOS HORÁRIOS DE MÁQUINAS E EQUIPAMENTOS	H	1,0000000	63,64	63,64	
Insumo	00010685 SINAPI	ESCAVADEIRA HIDRÁULICA SOBRE ESTEIRAS, CAÇAMBA 0,80M3, PESO OPERACIONAL 17T. POTENCIA BRUTA 111HP	Equipamento	UN	0,0000706	909.097,31	63,64	
			MO sem LS =>		0,00	LS =>	0,00 MO com LS =>	0,00
			Valor do BDI =>		18,93		Valor com BDI =>	82,57
Composição	5630 SINAPI	ESCAVADEIRA HIDRÁULICA SOBRE ESTEIRAS, CAÇAMBA 0,80 M3, PESO OPERACIONAL 17 T, POTENCIA BRUTA 111 HP - MATERIAIS NA OPERAÇÃO. AF_06/2014	CHOR - CUSTOS HORÁRIOS DE MÁQUINAS E EQUIPAMENTOS	H	1,0000000	62,14	62,14	
Insumo	00004221 SINAPI	CLEO DIESEL COMBUSTIVEL COMUM	Material	L	10,7700000	5,77	62,14	
			MO sem LS =>		0,00	LS =>	0,00 MO com LS =>	0,00
			Valor do BDI =>		18,43		Valor com BDI =>	80,62
Composição	93358 SINAPI	ESCAVAÇÃO MANUAL DE VALA COM PROFUNDIDADE MENOR OU IGUAL A 1,20 M. AF_02/2021	MOVT - MOVIMENTO DE TERRA	m³	1,0000000	67,33	67,33	
Composição Auxiliar	88316 SINAPI	SERVENTE COM ENCARGOS COMPLEMENTARES	SEDI - SERVIÇOS DIVERSOS	H	3,9580000	17,02	67,33	
			MO sem LS =>		22,73	LS =>	19,68 MO com LS =>	42,61
			Valor do BDI =>		20,02		Valor com BDI =>	87,35
Composição	91486 SINAPI	ESPARGIDOR DE ASFALTO PRESSURIZADO, TANQUE 6 M3 COM ISOLAÇÃO TÉRMICA, AQUECIDO COM 2 MAÇARICOS, COM BARRA ESPARGIDORA 3,60 M, MONTADO SOBRE CAMINHÃO TOCO, PBT 14.300 KG, POTÊNCIA 185 CV - CHI DIURNO. AF_08/2015	CHOR - CUSTOS HORÁRIOS DE MÁQUINAS E EQUIPAMENTOS	CHI	1,0000000	51,86	51,86	
Composição Auxiliar	91484 SINAPI	ESPARGIDOR DE ASFALTO PRESSURIZADO, TANQUE 6 M3 COM ISOLAÇÃO TÉRMICA, AQUECIDO COM 2 MAÇARICOS, COM BARRA ESPARGIDORA 3,60 M, MONTADO SOBRE CAMINHÃO TOCO, PBT 14.300 KG, POTÊNCIA 185 CV - IMPOSTOS E SEGUROS. AF_09/2015	CHOR - CUSTOS HORÁRIOS DE MÁQUINAS E EQUIPAMENTOS	H	1,0000000	3,88	3,88	
Composição Auxiliar	91466 SINAPI	ESPARGIDOR DE ASFALTO PRESSURIZADO, TANQUE 6 M3 COM ISOLAÇÃO TÉRMICA, AQUECIDO COM 2 MAÇARICOS, COM BARRA ESPARGIDORA 3,60 M, MONTADO SOBRE CAMINHÃO TOCO, PBT 14.300 KG, POTÊNCIA 185 CV - DEPRECIÇÃO. AF_08/2015	CHOR - CUSTOS HORÁRIOS DE MÁQUINAS E EQUIPAMENTOS	H	1,0000000	24,42	24,42	
Composição Auxiliar	91489 SINAPI	ESPARGIDOR DE ASFALTO PRESSURIZADO, TANQUE 6 M3 COM ISOLAÇÃO TÉRMICA, AQUECIDO COM 2 MAÇARICOS, COM BARRA ESPARGIDORA 3,60 M, MONTADO SOBRE CAMINHÃO TOCO, PBT 14.300 KG, POTÊNCIA 185 CV - JUROS. AF_08/2015	CHOR - CUSTOS HORÁRIOS DE MÁQUINAS E EQUIPAMENTOS	H	1,0000000	4,88	4,88	
Composição Auxiliar	88282 SINAPI	MOTORISTA DE CAMINHÃO COM ENCARGOS COMPLEMENTARES	SEDI - SERVIÇOS DIVERSOS	H	1,0000000	18,68	18,68	
			MO sem LS =>		7,13	LS =>	6,23 MO com LS =>	13,36
			Valor do BDI =>		15,42		Valor com BDI =>	67,28
Composição	83362 SINAPI	ESPARGIDOR DE ASFALTO PRESSURIZADO, TANQUE 6 M3 COM ISOLAÇÃO TÉRMICA, AQUECIDO COM 2 MAÇARICOS, COM BARRA ESPARGIDORA 3,60 M, MONTADO SOBRE CAMINHÃO TOCO, PBT 14.300 KG, POTÊNCIA 185 CV - CHP DIURNO. AF_08/2015	CHOR - CUSTOS HORÁRIOS DE MÁQUINAS E EQUIPAMENTOS	CHP	1,0000000	242,39	242,39	
Composição Auxiliar	83361 SINAPI	ESPARGIDOR DE ASFALTO PRESSURIZADO, TANQUE 6 M3 COM ISOLAÇÃO TÉRMICA, AQUECIDO COM 2 MAÇARICOS, COM BARRA ESPARGIDORA 3,60 M, MONTADO SOBRE CAMINHÃO TOCO, PBT 14.300 KG, POTÊNCIA 185 CV - MANUTENÇÃO. AF_08/2015	CHOR - CUSTOS HORÁRIOS DE MÁQUINAS E EQUIPAMENTOS	H	1,0000000	41,26	41,26	
Composição Auxiliar	91468 SINAPI	ESPARGIDOR DE ASFALTO PRESSURIZADO, TANQUE 6 M3 COM ISOLAÇÃO TÉRMICA, AQUECIDO COM 2 MAÇARICOS, COM BARRA ESPARGIDORA 3,60 M, MONTADO SOBRE CAMINHÃO TOCO, PBT 14.300 KG, POTÊNCIA 185 CV - DEPRECIÇÃO. AF_08/2015	CHOR - CUSTOS HORÁRIOS DE MÁQUINAS E EQUIPAMENTOS	H	1,0000000	24,42	24,42	

Império

Rua Dr. Lauriano Praxedes Alves de Paula, Nº 1066
Jardim Glória, Guimarães - BA - CEP: 44214-000
Fone: (75) 3610-0912

PAVIMENTAÇÃO E LOCAÇÃO EIRELI

CNPJ: 34.130.173/0001-46

NIRE Nº 15600312103



CONCORRÊNCIA PÚBLICA Nº 3/2022-0003

OBJETO: CONTRATAÇÃO DE SERVIÇOS PARA EXECUÇÃO DA OBRA DE RECUPERAÇÃO ASFÁLTICA DE 25.245,00M2 DE VIAS URBANAS E SINALIZAÇÃO (VERTICAL E HORIZONTAL) NOS BAIRROS PERPÉTUO SOCORRO E RAIMUNDO GUERREIRO, NO MUNICÍPIO DE SÃO MIGUEL DO GUAMÁ, DE ACORDO COM O CONVÊNIO Nº 66/2022 CELEBRADO ENTRE A SECRETARIA DE ESTADO DE DESENVOLVIMENTO URBANO E OBRAS PÚBLICAS - SEDOP E A PREFEITURA MUNICIPAL DE SÃO MIGUEL DO GUAMÁ

Bancos
SINAPI - 01/2022 - Pará
SICRO3 - 10/2021 - Pará
SEDOP - 02/2022 - Pará

B.D.I.
29,74%

Composições Analíticas com Preço Unitário

Composição Auxiliar	Código Banco	Descrição	Tipo	Und	Quant.	Valor Unit	Total	
	91469 SINAPI	ESPARGIDOR DE ASFALTO PRESSURIZADO, TANQUE 6 M3 COM ISOLAÇÃO TÉRMICA, AQUECIDO COM 2 MAÇARICOS, COM BARRA ESPARGIDORA 3,60 M, MONTADO SOBRE CAMINHÃO TOCO, PBT 14.300 KG, POTÊNCIA 185 CV - JUROS. AF_08/2015	CHOR - CUSTOS HORÁRIOS DE MÁQUINAS E EQUIPAMENTOS	H	1,0000000	4,88	4,88	
	91484 SINAPI	ESPARGIDOR DE ASFALTO PRESSURIZADO, TANQUE 6 M3 COM ISOLAÇÃO TÉRMICA, AQUECIDO COM 2 MAÇARICOS, COM BARRA ESPARGIDORA 3,60 M, MONTADO SOBRE CAMINHÃO TOCO, PBT 14.300 KG, POTÊNCIA 185 CV - IMPOSTOS E SEGUROS. AF_08/2015	CHOR - CUSTOS HORÁRIOS DE MÁQUINAS E EQUIPAMENTOS	H	1,0000000	3,88	3,88	
	91485 SINAPI	ESPARGIDOR DE ASFALTO PRESSURIZADO, TANQUE 6 M3 COM ISOLAÇÃO TÉRMICA, AQUECIDO COM 2 MAÇARICOS, COM BARRA ESPARGIDORA 3,60 M, MONTADO SOBRE CAMINHÃO TOCO, PBT 14.300 KG, POTÊNCIA 185 CV - MATERIAIS NA OPERAÇÃO. AF_08/2015	CHOR - CUSTOS HORÁRIOS DE MÁQUINAS E EQUIPAMENTOS	H	1,0000000	149,27	149,27	
	83282 SINAPI	MOTORISTA DE CAMINHÃO COM ENCARGOS COMPLEMENTARES	SEDI - SERVIÇOS DIVERSOS	H	1,0000000	18,68	18,68	
		MO sem LS =>			7,13	LS =>	6,23 MO com LS =>	13,36
		Valor do BDI =>			72,09	Valor com BDI =>	314,48	

Composição	Código Banco	Descrição	Tipo	Und	Quant.	Valor Unit	Total	
	91468 SINAPI	ESPARGIDOR DE ASFALTO PRESSURIZADO, TANQUE 6 M3 COM ISOLAÇÃO TÉRMICA, AQUECIDO COM 2 MAÇARICOS, COM BARRA ESPARGIDORA 3,60 M, MONTADO SOBRE CAMINHÃO TOCO, PBT 14.300 KG, POTÊNCIA 185 CV - DEPRECIAÇÃO. AF_08/2015	CHOR - CUSTOS HORÁRIOS DE MÁQUINAS E EQUIPAMENTOS	H	1,0000000	24,42	24,42	
Insumo	00037754 SINAPI	CAMINHÃO TOCO, PESO BRUTO TOTAL 14300 KG, CARGA UTIL MAXIMA 9590 KG, DISTANCIA ENTRE EIXOS 4,78 M, POTENCIA 185 CV (INCLUI CABINE E CHASSI, NÃO INCLUI CARROCERIA)	Equipamento	UN	0,0000342	500.485,08	17,12	
Insumo	00036484 SINAPI	ESPARGIDOR DE ASFALTO PRESSURIZADO, TANQUE 6 M3 COM ISOLAÇÃO TÉRMICA, AQUECIDO COM 2 MAÇARICOS, COM BARRA ESPARGIDORA 3,60 M, A SER MONTADO SOBRE CAMINHÃO	Equipamento	UN	0,0000320	228.225,50	7,30	
		MO sem LS =>			0,00	LS =>	0,00 MO com LS =>	0,00
		Valor do BDI =>			7,26	Valor com BDI =>	31,68	

Composição	Código Banco	Descrição	Tipo	Und	Quant.	Valor Unit	Total	
	91484 SINAPI	ESPARGIDOR DE ASFALTO PRESSURIZADO, TANQUE 6 M3 COM ISOLAÇÃO TÉRMICA, AQUECIDO COM 2 MAÇARICOS, COM BARRA ESPARGIDORA 3,60 M, MONTADO SOBRE CAMINHÃO TOCO, PBT 14.300 KG, POTÊNCIA 185 CV - IMPOSTOS E SEGUROS. AF_08/2015	CHOR - CUSTOS HORÁRIOS DE MÁQUINAS E EQUIPAMENTOS	H	1,0000000	3,88	3,88	
Insumo	00037754 SINAPI	CAMINHÃO TOCO, PESO BRUTO TOTAL 14300 KG, CARGA UTIL MAXIMA 9590 KG, DISTANCIA ENTRE EIXOS 4,78 M, POTENCIA 185 CV (INCLUI CABINE E CHASSI, NÃO INCLUI CARROCERIA)	Equipamento	UN	0,0000057	500.485,08	2,85	
Insumo	00036484 SINAPI	ESPARGIDOR DE ASFALTO PRESSURIZADO, TANQUE 6 M3 COM ISOLAÇÃO TÉRMICA, AQUECIDO COM 2 MAÇARICOS, COM BARRA ESPARGIDORA 3,60 M, A SER MONTADO SOBRE CAMINHÃO	Equipamento	UN	0,0000045	228.225,50	1,03	
		MO sem LS =>			0,00	LS =>	0,00 MO com LS =>	0,00
		Valor do BDI =>			1,15	Valor com BDI =>	5,03	

Composição	Código Banco	Descrição	Tipo	Und	Quant.	Valor Unit	Total	
	91469 SINAPI	ESPARGIDOR DE ASFALTO PRESSURIZADO, TANQUE 6 M3 COM ISOLAÇÃO TÉRMICA, AQUECIDO COM 2 MAÇARICOS, COM BARRA ESPARGIDORA 3,60 M, MONTADO SOBRE CAMINHÃO TOCO, PBT 14.300 KG, POTÊNCIA 185 CV - JUROS. AF_08/2015	CHOR - CUSTOS HORÁRIOS DE MÁQUINAS E EQUIPAMENTOS	H	1,0000000	4,88	4,88	
Insumo	00037754 SINAPI	CAMINHÃO TOCO, PESO BRUTO TOTAL 14300 KG, CARGA UTIL MAXIMA 9590 KG, DISTANCIA ENTRE EIXOS 4,78 M, POTENCIA 185 CV (INCLUI CABINE E CHASSI, NÃO INCLUI CARROCERIA)	Equipamento	UN	0,0000072	500.485,08	3,60	
Insumo	00036484 SINAPI	ESPARGIDOR DE ASFALTO PRESSURIZADO, TANQUE 6 M3 COM ISOLAÇÃO TÉRMICA, AQUECIDO COM 2 MAÇARICOS, COM BARRA ESPARGIDORA 3,60 M, A SER MONTADO SOBRE CAMINHÃO	Equipamento	UN	0,0000056	228.225,50	1,28	
		MO sem LS =>			0,00	LS =>	0,00 MO com LS =>	0,00
		Valor do BDI =>			1,45	Valor com BDI =>	6,33	

Composição	Código Banco	Descrição	Tipo	Und	Quant.	Valor Unit	Total	
	83381 SINAPI	ESPARGIDOR DE ASFALTO PRESSURIZADO, TANQUE 6 M3 COM ISOLAÇÃO TÉRMICA, AQUECIDO COM 2 MAÇARICOS, COM BARRA ESPARGIDORA 3,60 M, MONTADO SOBRE CAMINHÃO TOCO, PBT 14.300 KG, POTÊNCIA 185 CV - MANUTENÇÃO. AF_08/2015	CHOR - CUSTOS HORÁRIOS DE MÁQUINAS E EQUIPAMENTOS	H	1,0000000	41,26	41,26	
Insumo	00037754 SINAPI	CAMINHÃO TOCO, PESO BRUTO TOTAL 14300 KG, CARGA UTIL MAXIMA 9590 KG, DISTANCIA ENTRE EIXOS 4,78 M, POTENCIA 185 CV (INCLUI CABINE E CHASSI, NÃO INCLUI CARROCERIA)	Equipamento	UN	0,0000642	500.485,08	32,13	
Insumo	00036484 SINAPI	ESPARGIDOR DE ASFALTO PRESSURIZADO, TANQUE 6 M3 COM ISOLAÇÃO TÉRMICA, AQUECIDO COM 2 MAÇARICOS, COM BARRA ESPARGIDORA 3,60 M, A SER MONTADO SOBRE CAMINHÃO	Equipamento	UN	0,0000400	228.225,50	9,13	
		MO sem LS =>			0,00	LS =>	0,00 MO com LS =>	0,00
		Valor do BDI =>			12,27	Valor com BDI =>	53,53	

Composição	Código Banco	Descrição	Tipo	Und	Quant.	Valor Unit	Total	
	91485 SINAPI	ESPARGIDOR DE ASFALTO PRESSURIZADO, TANQUE 6 M3 COM ISOLAÇÃO TÉRMICA, AQUECIDO COM 2 MAÇARICOS, COM BARRA ESPARGIDORA 3,60 M, MONTADO SOBRE CAMINHÃO TOCO, PBT 14.300 KG, POTÊNCIA 185 CV - MATERIAIS NA OPERAÇÃO. AF_08/2015	CHOR - CUSTOS HORÁRIOS DE MÁQUINAS E EQUIPAMENTOS	H	1,0000000	149,27	149,27	
Insumo	00004221 SINAPI	OLEO DIESEL COMBUSTIVEL COMUM	Material	L	25,8700000	5,77	149,27	
		MO sem LS =>			0,00	LS =>	0,00 MO com LS =>	0,00
		Valor do BDI =>			44,29	Valor com BDI =>	193,66	

Composição	Código Banco	Descrição	Tipo	Und	Quant.	Valor Unit	Total
	4805750 SICRO3	Escavação manual em material de 1ª categoria na profundidade de até 1 m		m³	1,0000000	33,44	33,44

B	Código Banco	Mão de Obra	Quantidade	Salário Hora	Custo Horário
					31

Handwritten signatures and initials in blue ink, including a large '37' at the bottom right.

Império

Rua Dr. Lourenço Freireiro Azeiteiro do Melo, Nº 1908
 Juremá, Curitiba/PR - CEP: 84240-010
 Fone: (41) 3915-0932

PAVIMENTAÇÃO E LOCAÇÃO EIRELI

CNPJ: 34.130.173/0001-46 NIRE Nº 15600312103

CONCORRÊNCIA PÚBLICA Nº 3/2022-0003

OBJETO: CONTRATAÇÃO DE SERVIÇOS PARA EXECUÇÃO DA OBRA DE RECUPERAÇÃO ASFÁLTICA DE 25.249,00M2 DE VIAS URBANAS E SINALIZAÇÃO (VERTICAL E HORIZONTAL) NOS BAIRROS PERPÉTUO SOCORRO E RAIMUNDO GUERREIRO, NO MUNICÍPIO DE SÃO MIGUEL DO GUAMÁ, DE ACORDO COM O CONVÊNIO Nº 86/2022 CELEBRADO ENTRE A SECRETARIA DE ESTADO DE DESENVOLVIMENTO URBANO E OBRAS PÚBLICAS - SEDOP E A PREFEITURA MUNICIPAL DE SÃO MIGUEL DO GUAMÁ

Bancos
 SINAPI - 01/2022 - Pará
 SICRO3 - 10/2021 - Pará
 SEDOP - 02/2022 - Pará

B.D.I.
 29,74%



Composições Analíticas com Preço Unitário

Insúmo	P0824 SICRO3	Servente	1,0000000	15,9709	15,9709				
				Custo Horário da Mão de Obra =>	15,9709				
				Adc.M.O. - Ferramentas (0,0%) =>	0,0000				
				Custo Horário de Execução =>	15,9709				
				Fator de Influência da Chuva - FIC =>	0,0469				
				Custo do FIC =>	1,4581				
				Produção de Equipe =>	0,5000				
				Custo Unitário de Execução =>	31,9418				
			MO sem LS =>	17,04	LS =>	14,99	MO com LS =>	31,94	
			Valor do BDI =>	9,95	Valor com BDI =>	43,39			
Código Banco	Descrição	Tipo	Und	Quant.	Valor Unit	Total			
Composição	91305 SINAPI	FECHADURA DE EMBUTIR PARA PORTA DE BANHEIRO, COMPLETA, ACABAMENTO PADRÃO POPULAR, INCLUSIVE EXECUÇÃO DE FURO - FORNFCIMPNTO F INSTAL AÇÃO AF 12/2019	ESQV - ESQUADRIAS/FERRAGENS/VIDR OS	UN	1,0000000	90,16	90,16		
Composição Auxiliar	88261 SINAPI	CARPINTEIRO DE ESQUADRIA COM ENCARGOS COMPLEMENTARES	SEDI - SERVIÇOS DIVERSOS	H	0,7670000	21,03	16,13		
Composição Auxiliar	88316 SINAPI	SERVENTE COM ENCARGOS COMPLEMENTARES	SEDI - SERVIÇOS DIVERSOS	H	0,3840000	17,02	6,54		
Insúmo	00003097 SINAPI	FECHADURA ROSETA REDONDA PARA PORTA DE BANHEIRO, EM AÇO INOX (MAQUINA, TESTA E CONTRA-TESTA) E EM ZAMAC (MACANETA, LINGUETA E TRINÇOS) COM ACABAMENTO CROMADO, MAQUINA DE 40 MM, INCLUINDO CHAVE TIPO TRANQUETA	Material	CJ	1,0000000	67,49	67,49		
				MO sem LS =>	6,25	LS =>	7,23	MO com LS =>	15,48
				Valor do BDI =>	26,81	Valor com BDI =>	116,97		
Código Banco	Descrição	Tipo	Und	Quant.	Valor Unit	Total			
Composição	91170 SINAPI	FIXAÇÃO DE TUBOS HORIZONTAIS DE PVC, CPVC OU COBRE DIÂMETROS MENORES OU IGUAIS A 40 MM OU ELETROCALHAS ATÉ 150MM DE LARGURA, COM ABRAÇADEIRA METÁLICA RÍGIDA TIPO D 1/2, FIXADA EM PERFILADO EM LAJE. AF_05/2015	INHI - INSTALAÇÕES HIDROS SANITÁRIAS	M	1,0000000	2,49	2,49		
Composição Auxiliar	88248 SINAPI	AUXILIAR DE ENCANADOR OU BOMBEIRO HIDRÁULICO COM ENCARGOS COMPLEMENTARES	SEDI - SERVIÇOS DIVERSOS	H	0,0100000	16,32	0,16		
Composição Auxiliar	88267 SINAPI	ENCANADOR OU BOMBEIRO HIDRÁULICO COM ENCARGOS COMPLEMENTARES	SEDI - SERVIÇOS DIVERSOS	H	0,0690000	20,64	1,42		
Insúmo	00000392 SINAPI	ABRAÇADEIRA EM AÇO PARA AMARRAÇÃO DE ELETRODUTOS, TIPO D, COM 1/2" E PARAFUSO DE FIXAÇÃO	Material	UN	0,6500000	1,40	0,91		
				MO sem LS =>	0,60	LS =>	0,53	MO com LS =>	1,13
				Valor do BDI =>	0,74	Valor com BDI =>	3,23		
Código Banco	Descrição	Tipo	Und	Quant.	Valor Unit	Total			
Composição	91173 SINAPI	FIXAÇÃO DE TUBOS VERTICAIS DE PPR DIÂMETROS MENORES OU IGUAIS A 40 MM COM ABRAÇADEIRA METÁLICA RÍGIDA TIPO D 1/2", FIXADA EM PERFILADO EM ALVENARIA. AF_05/2015	INHI - INSTALAÇÕES HIDROS SANITÁRIAS	M	1,0000000	1,27	1,27		
Composição Auxiliar	88248 SINAPI	AUXILIAR DE ENCANADOR OU BOMBEIRO HIDRÁULICO COM ENCARGOS COMPLEMENTARES	SEDI - SERVIÇOS DIVERSOS	H	0,0050000	16,32	0,08		
Composição Auxiliar	88267 SINAPI	ENCANADOR OU BOMBEIRO HIDRÁULICO COM ENCARGOS COMPLEMENTARES	SEDI - SERVIÇOS DIVERSOS	H	0,0350000	20,64	0,72		
Insúmo	00000392 SINAPI	ABRAÇADEIRA EM AÇO PARA AMARRAÇÃO DE ELETRODUTOS, TIPO D, COM 1/2" E PARAFUSO DE FIXAÇÃO	Material	UN	0,3330000	1,40	0,47		
				MO sem LS =>	0,30	LS =>	0,27	MO com LS =>	0,57
				Valor do BDI =>	0,36	Valor com BDI =>	1,65		
Código Banco	Descrição	Tipo	Und	Quant.	Valor Unit	Total			
Composição	93262 SINAPI	GUINCHO ELÉTRICO DE COLUNA, CAPACIDADE 400 KG, COM MOTO FREIO, MOTOR TRIFÁSICO DE 1,25 CV - CHI DIURNO. AF_03/2016	CHOR - CUSTOS HORÁRIOS DE MÁQUINAS E EQUIPAMENTOS	CHI	1,0000000	18,37	18,37		
Composição Auxiliar	93277 SINAPI	GUINCHO ELÉTRICO DE COLUNA, CAPACIDADE 400 KG, COM MOTO FREIO, MOTOR TRIFÁSICO DE 1,25 CV - DEPRECIÇÃO. AF_03/2016	CHOR - CUSTOS HORÁRIOS DE MÁQUINAS E EQUIPAMENTOS	H	1,0000000	0,30	0,30		
Composição Auxiliar	93278 SINAPI	GUINCHO ELÉTRICO DE COLUNA, CAPACIDADE 400 KG, COM MOTO FREIO, MOTOR TRIFÁSICO DE 1,25 CV - JUROS. AF_03/2016	CHOR - CUSTOS HORÁRIOS DE MÁQUINAS E EQUIPAMENTOS	H	1,0000000	0,04	0,04		
Composição Auxiliar	88295 SINAPI	OPERADOR DE GUINCHO COM ENCARGOS COMPLEMENTARES	SEDI - SERVIÇOS DIVERSOS	H	1,0000000	18,03	18,03		
				MO sem LS =>	6,78	LS =>	5,93	MO com LS =>	12,71
				Valor do BDI =>	5,46	Valor com BDI =>	23,83		
Código Banco	Descrição	Tipo	Und	Quant.	Valor Unit	Total			
Composição	93281 SINAPI	GUINCHO ELÉTRICO DE COLUNA, CAPACIDADE 400 KG, COM MOTO FREIO, MOTOR TRIFÁSICO DE 1,25 CV - CHP DIURNO. AF_03/2016	CHOR - CUSTOS HORÁRIOS DE MÁQUINAS E EQUIPAMENTOS	CHP	1,0000000	19,46	19,46		
Composição Auxiliar	93277 SINAPI	GUINCHO ELÉTRICO DE COLUNA, CAPACIDADE 400 KG, COM MOTO FREIO, MOTOR TRIFÁSICO DE 1,25 CV - DEPRECIÇÃO. AF_03/2016	CHOR - CUSTOS HORÁRIOS DE MÁQUINAS E EQUIPAMENTOS	H	1,0000000	0,30	0,30		
Composição Auxiliar	93279 SINAPI	GUINCHO ELÉTRICO DE COLUNA, CAPACIDADE 400 KG, COM MOTO FREIO, MOTOR TRIFÁSICO DE 1,25 CV - MANUTENÇÃO. AF_03/2016	CHOR - CUSTOS HORÁRIOS DE MÁQUINAS E EQUIPAMENTOS	H	1,0000000	0,28	0,28		
Composição Auxiliar	93278 SINAPI	GUINCHO ELÉTRICO DE COLUNA, CAPACIDADE 400 KG, COM MOTO FREIO, MOTOR TRIFÁSICO DE 1,25 CV - JUROS. AF_03/2016	CHOR - CUSTOS HORÁRIOS DE MÁQUINAS E EQUIPAMENTOS	H	1,0000000	0,04	0,04		
Composição Auxiliar	93280 SINAPI	GUINCHO ELÉTRICO DE COLUNA, CAPACIDADE 400 KG, COM MOTO FREIO, MOTOR TRIFÁSICO DE 1,25 CV - MATERIAIS NA OPERAÇÃO. AF_03/2016	CHOR - CUSTOS HORÁRIOS DE MÁQUINAS E EQUIPAMENTOS	H	1,0000000	0,81	0,81		
Composição Auxiliar	88295 SINAPI	OPERADOR DE GUINCHO COM ENCARGOS COMPLEMENTARES	SEDI - SERVIÇOS DIVERSOS	H	1,0000000	18,03	18,03		
				MO sem LS =>	6,78	LS =>	5,93	MO com LS =>	12,71
				Valor do BDI =>	5,79	Valor com BDI =>	25,25		
Código Banco	Descrição	Tipo	Und	Quant.	Valor Unit	Total			
Composição	93277 SINAPI	GUINCHO ELÉTRICO DE COLUNA, CAPACIDADE 400 KG, COM MOTO FREIO, MOTOR TRIFÁSICO DE 1,25 CV - DEPRECIÇÃO. AF_03/2016	CHOR - CUSTOS HORÁRIOS DE MÁQUINAS E EQUIPAMENTOS	H	1,0000000	0,30	0,30		
Insúmo	00036487 SINAPI	GUINCHO ELÉTRICO DE COLUNA, CAPACIDADE 400 KG, COM MOTO FREIO, MOTOR TRIFÁSICO DE 1,25 CV	Equipamento	UN	0,0000640	4,671,22	0,30		

86
 pink
 28



CONCORRÊNCIA PÚBLICA Nº 3/2022-0003

OBJETO: CONTRATAÇÃO DE SERVIÇOS PARA EXECUÇÃO DA OBRA DE RECUPERAÇÃO ASFÁLTICA DE 25.249,00M² DE VIAS URBANAS E SINALIZAÇÃO (VERTICAL E HORIZONTAL) NOS BAIRROS PERPÉTUO SOCORRO E RAIMUNDO GUERREIRO, NO MUNICÍPIO DE SÃO MIGUEL DO GUAMÁ, DE ACORDO COM O CONVÊNIO Nº 86/2022 CELEBRADO ENTRE A SECRETARIA DE ESTADO DE DESENVOLVIMENTO URBANO E OBRAS PÚBLICAS - SEDOP E A PREFEITURA MUNICIPAL DE SÃO MIGUEL DO GUAMÁ

Bancos
SINAPI - 01/2022 - Pará
SICRO3 - 10/2021 - Pará
SEDOP - 02/2022 - Pará

B.D.I.
29,74%

Encargos Sociais
Desonerado:
Honorar: 87,48%
Mensalista: 47,94%


Composições Analíticas com Preço Unitário

		MO sem LS =>		LS =>		MO com LS =>			
		Valor do BDI =>		Valor do BDI =>		Valor do BDI =>			
Código Banco	Descrição	Tipo	Und	Quant.	Valor Unit	Valor Unit	Valor Unit	Total	Total
Composição	93278 SINAPI	GUINCHO ELÉTRICO DE COLUNA, CAPACIDADE 400 KG, COM MOTO FREIO, MOTOR TRIFÁSICO DE 1,25 CV - JUROS, AF_03/2016	CHOR - CUSTOS HORÁRIOS DE MÁQUINAS E EQUIPAMENTOS	H	1,0000000	0,04		0,04	0,04
Insumo	00036487 SINAPI	GUINCHO ELÉTRICO DE COLUNA, CAPACIDADE 400 KG, COM MOTO FREIO, MOTOR TRIFÁSICO DE 1,25 CV	Equipamento	UN	0,0000078	4.671,22		0,04	
		MO sem LS =>		LS =>		MO com LS =>			
		Valor do BDI =>		Valor do BDI =>		Valor do BDI =>			
Composição	93279 SINAPI	GUINCHO ELÉTRICO DE COLUNA, CAPACIDADE 400 KG, COM MOTO FREIO, MOTOR TRIFÁSICO DE 1,25 CV - MANUTENÇÃO, AF_03/2016	CHOR - CUSTOS HORÁRIOS DE MÁQUINAS E EQUIPAMENTOS	H	1,0000000	0,28		0,28	0,28
Insumo	00036487 SINAPI	GUINCHO ELÉTRICO DE COLUNA, CAPACIDADE 400 KG, COM MOTO FREIO, MOTOR TRIFÁSICO DE 1,25 CV	Equipamento	UN	0,0000060	4.671,22		0,28	
		MO sem LS =>		LS =>		MO com LS =>			
		Valor do BDI =>		Valor do BDI =>		Valor do BDI =>			
Composição	93260 SINAPI	GUINCHO ELÉTRICO DE COLUNA, CAPACIDADE 400 KG, COM MOTO FREIO, MOTOR TRIFÁSICO DE 1,25 CV - MATERIAIS NA OPERAÇÃO, AF_03/2016	CHOR - CUSTOS HORÁRIOS DE MÁQUINAS E EQUIPAMENTOS	H	1,0000000	0,81		0,81	0,81
Insumo	00002705 SINAPI	ENERGIA ELÉTRICA ATÉ 2000 KWH INDUSTRIAL, SEM DEMANDA	Material	KW/H	0,7800000	1,04		0,81	0,81
		MO sem LS =>		LS =>		MO com LS =>			
		Valor do BDI =>		Valor do BDI =>		Valor do BDI =>			
Composição	96985 SINAPI	HASTE DE ATERRAMENTO 5/8 PARA SPDA - FORNECIMENTO E INSTALAÇÃO, AF_12/2017	INEL - INSTALAÇÃO ELÉTRICA/ELETRIFICAÇÃO E SEDI - SERVIÇOS DIVERSOS	UN	1,0000000	100,36		100,36	100,36
Composição Auxiliar	86247 SINAPI	AUXILIAR DE ELETRICISTA COM ENCARGOS COMPLEMENTARES	SEDI - SERVIÇOS DIVERSOS	H	0,2531000	16,97		4,30	4,30
Composição Auxiliar	88264 SINAPI	ELETRICISTA COM ENCARGOS COMPLEMENTARES	SEDI - SERVIÇOS DIVERSOS	H	0,2531000	21,45		5,43	5,43
Insumo	00003379 SINAPI	ITEM PROCESSO DE DESATIVACAO/ HASTE DE ATERRAMENTO EM ACO COM 3,00 M DE COMPRIMENTO E DN = 5/8", REVESTIDA COM BAIXA CAMADA DE CORRE SFM CONECTOR	Material	UN	1,0000000	90,63		90,63	90,63
		MO sem LS =>		LS =>		MO com LS =>			
		Valor do BDI =>		Valor do BDI =>		Valor do BDI =>			
Composição	92025 SINAPI	INTERRUPTOR SIMPLES (1 MÓDULO) COM 2 TOMADAS DE EMBUTIR 2P+T 10 A, INCLUINDO SUPORTE E PLACA - FORNECIMENTO E INSTALAÇÃO, AF_12/2015	INEL - INSTALAÇÃO ELÉTRICA/ELETRIFICAÇÃO E ILLUMINACÃO EXTERNA	UN	1,0000000	56,77		56,77	56,77
Composição Auxiliar	91946 SINAPI	SUPORTE PARAFUSADO COM PLACA DE ENCAIXE 4" X 2" MÉDIO (1,30 M DO PISO) PARA PONTO ELÉTRICO - FORNECIMENTO E INSTALAÇÃO, AF_12/2015	INEL - INSTALAÇÃO ELÉTRICA/ELETRIFICAÇÃO E ILLUMINACÃO EXTERNA	UN	1,0000000	7,00		7,00	7,00
Composição Auxiliar	92024 SINAPI	INTERRUPTOR SIMPLES (1 MÓDULO) COM 2 TOMADAS DE EMBUTIR 2P+T 10 A, SEM SUPORTE E SEM PLACA - FORNECIMENTO E INSTALAÇÃO, AF_12/2015	INEL - INSTALAÇÃO ELÉTRICA/ELETRIFICAÇÃO E ILLUMINACÃO EXTERNA	UN	1,0000000	49,77		49,77	49,77
		MO sem LS =>		LS =>		MO com LS =>			
		Valor do BDI =>		Valor do BDI =>		Valor do BDI =>			
Composição	92024 SINAPI	INTERRUPTOR SIMPLES (1 MÓDULO) COM 2 TOMADAS DE EMBUTIR 2P+T 10 A, SEM SUPORTE E SEM PLACA - FORNECIMENTO E INSTALAÇÃO, AF_12/2015	INEL - INSTALAÇÃO ELÉTRICA/ELETRIFICAÇÃO E ILLUMINACÃO EXTERNA	UN	1,0000000	49,77		49,77	49,77
Composição Auxiliar	88247 SINAPI	AUXILIAR DE ELETRICISTA COM ENCARGOS COMPLEMENTARES	SEDI - SERVIÇOS DIVERSOS	H	0,7200000	16,97		12,22	12,22
Composição Auxiliar	88264 SINAPI	ELETRICISTA COM ENCARGOS COMPLEMENTARES	SEDI - SERVIÇOS DIVERSOS	H	0,7200000	21,45		15,44	15,44
Insumo	00038112 SINAPI	INTERRUPTOR SIMPLES 10A, 250V (APENAS MODULO)	Material	UN	1,0000000	6,75		6,75	6,75
Insumo	00038101 SINAPI	TOMADA 2P+T 10A, 250V (APENAS MODULO)	Material	UN	2,0000000	7,68		15,36	15,36
		MO sem LS =>		LS =>		MO com LS =>			
		Valor do BDI =>		Valor do BDI =>		Valor do BDI =>			
Composição	91959 SINAPI	INTERRUPTOR SIMPLES (2 MÓDULOS), 10A/250V, INCLUINDO SUPORTE E PLACA - FORNECIMENTO E INSTALAÇÃO, AF_12/2015	INEL - INSTALAÇÃO ELÉTRICA/ELETRIFICAÇÃO E ILLUMINACÃO EXTERNA	UN	1,0000000	35,49		35,49	35,49
Composição Auxiliar	91946 SINAPI	SUPORTE PARAFUSADO COM PLACA DE ENCAIXE 4" X 2" MÉDIO (1,30 M DO PISO) PARA PONTO ELÉTRICO - FORNECIMENTO E INSTALAÇÃO, AF_12/2015	INEL - INSTALAÇÃO ELÉTRICA/ELETRIFICAÇÃO E ILLUMINACÃO EXTERNA	UN	1,0000000	7,00		7,00	7,00
Composição Auxiliar	91958 SINAPI	INTERRUPTOR SIMPLES (2 MÓDULOS), 10A/250V, SEM SUPORTE E SEM PLACA - FORNECIMENTO E INSTALAÇÃO, AF_12/2015	INEL - INSTALAÇÃO ELÉTRICA/ELETRIFICAÇÃO E ILLUMINACÃO EXTERNA	UN	1,0000000	28,49		28,49	28,49
		MO sem LS =>		LS =>		MO com LS =>			
		Valor do BDI =>		Valor do BDI =>		Valor do BDI =>			
Composição	91958 SINAPI	INTERRUPTOR SIMPLES (2 MÓDULOS), 10A/250V, SEM SUPORTE E SEM PLACA - FORNECIMENTO E INSTALAÇÃO, AF_12/2015	INEL - INSTALAÇÃO ELÉTRICA/ELETRIFICAÇÃO E ILLUMINACÃO EXTERNA	UN	1,0000000	28,49		28,49	28,49
Composição Auxiliar	88247 SINAPI	AUXILIAR DE ELETRICISTA COM ENCARGOS COMPLEMENTARES	SEDI - SERVIÇOS DIVERSOS	H	0,3900000	16,97		6,62	6,62
Composição Auxiliar	88264 SINAPI	ELETRICISTA COM ENCARGOS COMPLEMENTARES	SEDI - SERVIÇOS DIVERSOS	H	0,3900000	21,45		8,37	8,37
Insumo	00638112 SINAPI	INTERRUPTOR SIMPLES 16A, 250V (APENAS MODULO)	Material	UN	2,0000000	6,75		13,50	13,50
		MO sem LS =>		LS =>		MO com LS =>			
		Valor do BDI =>		Valor do BDI =>		Valor do BDI =>			
Composição	91967 SINAPI	INTERRUPTOR SIMPLES (3 MÓDULOS), 10A/250V, INCLUINDO SUPORTE E PLACA - FORNECIMENTO E INSTALAÇÃO, AF_12/2015	INEL - INSTALAÇÃO ELÉTRICA/ELETRIFICAÇÃO E ILLUMINACÃO EXTERNA	UN	1,0000000	48,57		48,57	48,57
		MO sem LS =>		LS =>		MO com LS =>			
		Valor do BDI =>		Valor do BDI =>		Valor do BDI =>			

CONCORRÊNCIA PÚBLICA Nº 3/2022-0003
 OBJETO: CONTRATAÇÃO DE SERVIÇOS PARA EXECUÇÃO DA OBRA DE RECUPERAÇÃO ASFÁLTICA DE 25.249,00M2 DE VIAS URBANAS E SINALIZAÇÃO (VERTICAL E HORIZONTAL) NOS BAIRROS PERPÉTUO SOCORRO E RAMUNDO GUERREIRO, NO MUNICÍPIO DE SÃO MIGUEL DO GUAMÁ, DE ACORDO COM O CONVÊNIO Nº 86/2022 CELEBRADO ENTRE A SECRETARIA DE ESTADO DE DESENVOLVIMENTO URBANO E OBRAS PÚBLICAS - SEDOP E A PREFEITURA MUNICIPAL DE SÃO MIGUEL DO GUAMÁ

Bancos
 SINAPI - 01/2022 - Pará
 SICRO3 - 10/2021 - Pará
 SEDOP - 02/2022 - Pará

B.D.I.
 29,74%



Encargos Sociais
 Desonerado:
 Hora: 87,46%
 Mensalista: 47,94%

		Composições Analíticas com Preço Unitário							
	Código Banco	Descrição	Tipo	Und	Quant.	Valor Unit	Total		
Composição Auxiliar	91946 SINAPI	SUPORTE PARAFUSADO COM PLACA DE ENCAIXE 4" X 2" MÉDIO (1,30 M DO PISO) PARA PONTO ELÉTRICO - FORNECIMENTO E INSTALAÇÃO. AF_12/2015	INEL - INSTALAÇÃO ELÉTRICA/ELETRIFICAÇÃO E II (IMINACÃO FXTFRNA	UN	1,0000000	7,00	7,00		
Composição Auxiliar	91956 SINAPI	INTERRUPTOR SIMPLES (3 MÓDULOS), 10A/250V, SEM SUPORTE E SEM PLACA - FORNECIMENTO E INSTALAÇÃO. AF_12/2015	INEL - INSTALAÇÃO ELÉTRICA/ELETRIFICAÇÃO E II (IMINACÃO EXTERNA MO sem LS =>	UN	1,0000000	41,57	41,57		
					8,59	LS =>	7,51 MO com LS =>	16,10	
					Valor do BDI =>		14,44	63,01	
Composição	91966 SINAPI	INTERRUPTOR SIMPLES (3 MÓDULOS), 10A/250V, SEM SUPORTE E SEM PLACA - FORNECIMENTO E INSTALAÇÃO. AF_12/2015	INEL - INSTALAÇÃO ELÉTRICA/ELETRIFICAÇÃO E II (IMINACÃO FXTFRNA	UN	1,0000000	41,57	41,57		
Composição Auxiliar	88247 SINAPI	AUXILIAR DE ELETRICISTA COM ENCARGOS COMPLEMENTARES	SEDI - SERVIÇOS DIVERSOS	H	0,5550000	16,97	9,42		
Composição Auxiliar	88264 SINAPI	ELETRICISTA COM ENCARGOS COMPLEMENTARES	SEDI - SERVIÇOS DIVERSOS	H	0,5550000	21,45	11,90		
Composição Insumo	00038112 SINAPI	INTERRUPTOR SIMPLES 10A, 250V (APENAS MÓDULO)	Material	UN	3,0000000	6,75	20,25		
					MO sem LS =>		7,59	6,64 MO com LS =>	14,23
					Valor do BDI =>		12,36	53,93	
Composição	94559 SINAPI	JANELA DE AÇO TIPO BASCULANTE PARA VIDROS, COM BATENTE, FERRAGENS E PINTURA ANTICORROSIVA. EXCLUSIVE VIDROS, ACABAMENTO, ALIZAR E CONTRAMARCO. FORNECIMENTO E INSTALAÇÃO. AF_12/2019	ESQV - ESQUADRIAS/FERRAGENS/MIDROS	m²	1,0000000	711,54	711,54		
Composição Auxiliar	88629 SINAPI	ARGAMASSA TRAÇO 1:3 (EM VOLUME DE CIMENTO E AREIA MÉDIA ÚMIDA). PREPARO MANUAL. AF_08/2019	SEDI - SERVIÇOS DIVERSOS	m³	0,0210000	660,27	13,87		
Composição Auxiliar	88316 SINAPI	SERVENTE COM ENCARGOS COMPLEMENTARES	SEDI - SERVIÇOS DIVERSOS	H	2,2910000	17,02	38,99		
Composição Auxiliar	88309 SINAPI	PEDREIRO COM ENCARGOS COMPLEMENTARES	SEDI - SERVIÇOS DIVERSOS	H	4,5810000	21,24	97,30		
Composição Insumo	00011190 SINAPI	JANELA BASCULANTE, AÇO, COM BATENTE, REQUADRO, 60 X 60 CM (SEM VIDROS)	Material	UN	2,7780000	202,06	561,38		
					MO sem LS =>		50,53	44,20 MO com LS =>	94,73
					Valor do BDI =>		211,61	923,15	
Composição	89366 SINAPI	JOELHO 90 GRAUS COM BUCHA DE LATÃO, PVC, SOLDÁVEL, DN 25MM, X 3/4" INSTALADO EM RAMAL OU SUB-RAMAL DE ÁGUA - FORNECIMENTO E INSTALAÇÃO. AF_12/2014	INHI - INSTALAÇÕES HIDROS SANITÁRIAS	UN	1,0000000	15,57	15,57		
Composição Auxiliar	88267 SINAPI	ENCANADOR OU BOMBEIRO HIDRÁULICO COM ENCARGOS COMPLEMENTARES	SEDI - SERVIÇOS DIVERSOS	H	0,1500000	20,64	3,10		
Composição Auxiliar	88248 SINAPI	AUXILIAR DE ENCANADOR OU BOMBEIRO HIDRÁULICO COM ENCARGOS COMPLEMENTARES	SEDI - SERVIÇOS DIVERSOS	H	0,1500000	16,32	2,45		
Composição Insumo	00000122 SINAPI	ADESIVO PLÁSTICO PARA PVC, FRASCO COM 850 GR	Material	UN	0,0070000	59,30	0,42		
Insumo	00003524 SINAPI	JOELHO PVC, SOLDÁVEL, COM BUCHA DE LATÃO, 90 GRAUS, 25 MM X 3/4"	Material	UN	1,0000000	8,99	8,99		
Insumo	00038383 SINAPI	PARA ÁGUA FRIA PREDIAL LIXA D'ÁGUA EM FOLHA, GRAO 100	Material	UN	0,0500000	1,49	0,07		
Insumo	00020083 SINAPI	SOLUÇÃO PREPARADORA / LIMPADORA PARA PVC, FRASCO COM 1000 CM3	Material	UN	0,0080000	67,18	0,54		
					MO sem LS =>		2,03	1,77 MO com LS =>	3,80
					Valor do BDI =>		4,63	20,20	
Composição	89724 SINAPI	JOELHO 90 GRAUS, PVC, SERIE NORMAL, ESGOTO PREDIAL, DN 40 MM, JUNTA SOLDÁVEL, FORNECIDO E INSTALADO EM RAMAL DE DESCARGA OU RAMAL DE ESGOTO SANITÁRIO. AF_12/2014	INHI - INSTALAÇÕES HIDROS SANITÁRIAS	UN	1,0000000	9,22	9,22		
Composição Auxiliar	88267 SINAPI	ENCANADOR OU BOMBEIRO HIDRÁULICO COM ENCARGOS COMPLEMENTARES	SEDI - SERVIÇOS DIVERSOS	H	0,1000000	20,64	2,06		
Composição Auxiliar	88248 SINAPI	AUXILIAR DE ENCANADOR OU BOMBEIRO HIDRÁULICO COM ENCARGOS COMPLEMENTARES	SEDI - SERVIÇOS DIVERSOS	H	0,1000000	16,32	1,63		
Composição Insumo	00000122 SINAPI	ADESIVO PLÁSTICO PARA PVC, FRASCO COM 850 GR	Material	UN	0,0090000	59,30	0,59		
Insumo	00003517 SINAPI	JOELHO PVC, SOLDÁVEL, BB, 90 GRAUS, DN 40 MM, PARA ESGOTO PREDIAL	Material	UN	1,0000000	3,90	3,90		
Insumo	00038383 SINAPI	PARA ÁGUA FRIA PREDIAL LIXA D'ÁGUA EM FOLHA, GRAO 100	Material	UN	0,0210000	1,49	0,03		
Insumo	00020083 SINAPI	SOLUÇÃO PREPARADORA / LIMPADORA PARA PVC, FRASCO COM 1000 CM3	Material	UN	0,0150000	67,18	1,01		
					MO sem LS =>		1,35	1,18 MO com LS =>	2,53
					Valor do BDI =>		2,74	11,96	
Composição	89731 SINAPI	JOELHO 90 GRAUS, PVC, SERIE NORMAL, ESGOTO PREDIAL, DN 50 MM, JUNTA ELÁSTICA, FORNECIDO E INSTALADO EM RAMAL DE DESCARGA OU RAMAL DE ESGOTO SANITÁRIO. AF_12/2014	INHI - INSTALAÇÕES HIDROS SANITÁRIAS	UN	1,0000000	9,88	9,88		
Composição Auxiliar	88267 SINAPI	ENCANADOR OU BOMBEIRO HIDRÁULICO COM ENCARGOS COMPLEMENTARES	SEDI - SERVIÇOS DIVERSOS	H	0,1300000	20,64	2,68		
Composição Auxiliar	88248 SINAPI	AUXILIAR DE ENCANADOR OU BOMBEIRO HIDRÁULICO COM ENCARGOS COMPLEMENTARES	SEDI - SERVIÇOS DIVERSOS	H	0,1300000	16,32	2,12		
Composição Insumo	00000286 SINAPI	ANEL BORRACHA PARA TUBO ESGOTO PREDIAL, DN 50 MM (NBR 5688)	Material	UN	1,0000000	1,90	1,90		
Insumo	00003526 SINAPI	JOELHO PVC, SOLDÁVEL, PB, 90 GRAUS, DN 50 MM, PARA ESGOTO PREDIAL	Material	UN	1,0000000	2,69	2,69		
Insumo	00020078 SINAPI	PASTA LUBRIFICANTE PARA TUBOS E CONEXÕES COM JUNTA ELÁSTICA, EMBALAGEM DE 400 GR (USO EM PVC, AÇO, POLIETILENO E OUTROS)	Material	UN	0,0200000	24,46	0,49		
					MO sem LS =>		1,76	1,54 MO com LS =>	3,30
					Valor do BDI =>		2,94	12,82	
Composição	89382 SINAPI	JOELHO 90 GRAUS, PVC, SOLDÁVEL, DN 25MM, INSTALADO EM RAMAL OU SUB-RAMAL DE ÁGUA - FORNECIMENTO E INSTALAÇÃO. AF_12/2014	INHI - INSTALAÇÕES HIDROS SANITÁRIAS	UN	1,0000000	7,49	7,49		
Composição Auxiliar	88248 SINAPI	AUXILIAR DE ENCANADOR OU BOMBEIRO HIDRÁULICO COM ENCARGOS COMPLEMENTARES	SEDI - SERVIÇOS DIVERSOS	H	0,1500000	16,32	2,45		

Handwritten signatures and initials: "de", "nick", "40"

Império

Rua Dr. Lourenço Francisco, Abreu de Melo, N° 1009
Indústria, Comércio e P.A. - CEP: 48740-010
Fone: (13) 99103 0312

PAVIMENTAÇÃO E LOCAÇÃO EIRELI

CNPJ: 34.130.173/0001-46 NIRE Nº 15600312103

CONCORRÊNCIA PÚBLICA Nº 3/2022-0503

OBJETO: CONTRATAÇÃO DE SERVIÇOS PARA EXECUÇÃO DA OBRA DE RECUPERAÇÃO ASFÁLTICA DE 25.249,00M2 DE VIAS URBANAS E SINALIZAÇÃO (VERTICAL E HORIZONTAL) NOS BAIRROS PERPÉTUO SOCORRO E RAIMUNDO GUERREIRO, NO MUNICÍPIO DE SÃO MIGUEL DO GUAMÁ, DE ACORDO COM O CONVÊNIO Nº 66/2022 CELEBRADO ENTRE A SECRETARIA DE ESTADO DE DESENVOLVIMENTO URBANO E OBRAS PÚBLICAS - SEDOP E A PREFEITURA MUNICIPAL DE SÃO MIGUEL DO GUAMÁ

Bancos
SINAPI - 01/2022 - Pará
SICRO3 - 10/2021 - Pará
SEDOP - 02/2022 - Pará

B.D.I.
29,74%



Composições Analíticas com Preço Unitário

Composição	Código Banco	Descrição	Tipo	Und	Quant.	Valor Unit	Total	
Auxiliar	88267 SINAPI	ENCANADOR OU BOMBEIRO HIDRÁULICO COM ENCARGOS COMPLEMENTARES	SEDI - SERVIÇOS DIVERSOS	H	0,1500000	20,64	3,10	
Insumo	00000122 SINAPI	ADESIVO PLÁSTICO PARA PVC, FRASCO COM 1850 GR	Material	UN	0,0070000	59,30	0,42	
Insumo	00003529 SINAPI	JOELHO PVC, SOLDÁVEL, 90 GRAUS, 25 MM, PARA AGUA FRIA PREDIAL	Material	UN	1,0000000	0,91	0,91	
Insumo	00038383 SINAPI	LIXA D'ÁGUA EM FOLHA, GRAO 100	Material	UN	0,0500000	1,49	0,07	
Insumo	00020083 SINAPI	SOLUÇÃO PREPARADORA / LIMPADORA PARA PVC, FRASCO COM 1000 CM3	Material	UN	0,0080000	67,18	0,54	
				MO sem LS =>	2,03	LS =>	1,77 MO com LS =>	3,80
				Valor do BDI =>	2,23	Valor com BDI =>	9,72	
Composição	Código Banco	Descrição	Tipo	Und	Quant.	Valor Unit	Total	
Composição	89970 SINAPI	KIT DE REGISTRO DE PRESSÃO BRUTO DE LATÃO 1/2", INCLUSIVE CONEXÕES, ROSCÁVEL, INSTALADO EM RAMAL DE ÁGUA FRIA - FORNECIMENTO E INSTALAÇÃO. AF_12/2014	INHI - INSTALAÇÕES HIDROSANITÁRIAS	UN	1,0000000	42,72	42,72	
Auxiliar	89385 SINAPI	LULA SOLDÁVEL E COM ROSCA, PVC, SOLDÁVEL, DN 25MM X 3/4, INSTALADO EM RAMAL OU SUB-RAMAL DE ÁGUA - FORNECIMENTO E INSTALAÇÃO. AF_12/2014	INHI - INSTALAÇÕES HIDROSANITÁRIAS	UN	1,0000000	6,74	6,74	
Auxiliar	89383 SINAPI	ADAPTADOR CURTO COM BOLSA E ROSCA PARA REGISTRO, PVC, SOLDÁVEL, DN 25MM X 3/4, INSTALADO EM RAMAL OU SUB-RAMAL DE ÁGUA - FORNECIMENTO E INSTALAÇÃO. AF_12/2014	INHI - INSTALAÇÕES HIDROSANITÁRIAS	UN	1,0000000	5,81	5,81	
Auxiliar	89351 SINAPI	REGISTRO DE PRESSÃO BRUTO, LATÃO, ROSCÁVEL, 3/4" - FORNECIMENTO E INSTALAÇÃO. AF_08/2021	INHI - INSTALAÇÕES HIDROSANITÁRIAS	UN	1,0000000	30,17	30,17	
				MO sem LS =>	4,19	LS =>	3,86 MO com LS =>	7,85
				Valor do BDI =>	12,70	Valor com BDI =>	55,42	
Composição	Código Banco	Descrição	Tipo	Und	Quant.	Valor Unit	Total	
Composição	95240 SINAPI	LASTRO DE CONCRETO MAGRO, APLICADO EM PISOS, LAJES SOBRE SOLO OU RADIERES, ESPESURA DE 3 CM. AF_07/2016	FUES - FUNDAÇÕES E ESTRUTURAS	m²	1,0000000	17,15	17,15	
Auxiliar	84688 SINAPI	CONCRETO MAGRO PARA LASTRO, TRAÇO 1.4.5.4.5 (EM MASSA SECA DE CIMENTO/ AREIA MÉDIA/ BRITA 1) - PREPARO MECÂNICO COM BETONEIRA 800L AF_05/2021	FUES - FUNDAÇÕES E ESTRUTURAS	m³	0,0339000	381,38	12,93	
Auxiliar	88316 SINAPI	SERVENTE COM ENCARGOS COMPLEMENTARES	SEDI - SERVIÇOS DIVERSOS	H	0,0444000	17,02	0,76	
Auxiliar	88309 SINAPI	PEDREIRO COM ENCARGOS COMPLEMENTARES	SEDI - SERVIÇOS DIVERSOS	H	0,1631000	21,24	3,46	
				MO sem LS =>	2,24	LS =>	1,97 MO com LS =>	4,21
				Valor do BDI =>	5,10	Valor com BDI =>	22,25	
Composição	Código Banco	Descrição	Tipo	Und	Quant.	Valor Unit	Total	
Composição	95241 SINAPI	LASTRO DE CONCRETO MAGRO, APLICADO EM PISOS, LAJES SOBRE SOLO OU RADIERES, ESPESURA DE 5 CM. AF_07/2016	FUES - FUNDAÇÕES E ESTRUTURAS	m²	1,0000000	28,58	28,58	
Auxiliar	94968 SINAPI	CONCRETO MAGRO PARA LASTRO, TRAÇO 1.4.5.4.5 (EM MASSA SECA DE CIMENTO/ AREIA MÉDIA/ BRITA 1) - PREPARO MECÂNICO COM BETONEIRA 800L AF_05/2021	FUES - FUNDAÇÕES E ESTRUTURAS	m³	0,0565000	381,38	21,55	
Auxiliar	88316 SINAPI	SERVENTE COM ENCARGOS COMPLEMENTARES	SEDI - SERVIÇOS DIVERSOS	H	0,0741000	17,02	1,26	
Auxiliar	88309 SINAPI	PEDREIRO COM ENCARGOS COMPLEMENTARES	SEDI - SERVIÇOS DIVERSOS	H	0,2718000	21,24	5,77	
				MO sem LS =>	3,73	LS =>	3,27 MO com LS =>	7,00
				Valor do BDI =>	8,50	Valor com BDI =>	37,08	
Composição	Código Banco	Descrição	Tipo	Und	Quant.	Valor Unit	Total	
Composição	86904 SINAPI	LAVATÓRIO LOUÇA BRANCA SUSPENSO, 29,5 X 39CM OU EQUIVALENTE, PADRÃO POPULAR - FORNECIMENTO E INSTALAÇÃO. AF_01/2020	INHI - INSTALAÇÕES HIDROSANITÁRIAS	UN	1,0000000	123,71	123,71	
Auxiliar	88316 SINAPI	SERVENTE COM ENCARGOS COMPLEMENTARES	SEDI - SERVIÇOS DIVERSOS	H	0,1886000	17,02	3,21	
Auxiliar	88267 SINAPI	ENCANADOR OU BOMBEIRO HIDRÁULICO COM ENCARGOS COMPLEMENTARES	SEDI - SERVIÇOS DIVERSOS	H	0,3870000	20,64	7,99	
Insumo	00010425 SINAPI	LAVATÓRIO DE LOUCA BRANCA, SUSPENSO (SEM COLUNA), DIMENSOES 140 X 30 CM	Material	UN	1,0000000	75,80	75,80	
Insumo	00004351 SINAPI	PARAFUSO NIQUELADO 3 1/2" COM ACABAMENTO CROMADO PARA FIXAR PEÇA SANITARIA, INCLUI PORCA CEGA, ARRUELA E BUCHA DE NYLON TAMANHO S-B	Material	UN	2,0000000	17,12	34,24	
Insumo	00037329 SINAPI	REJUNTE EPOXI, QUALQUER COR	Material	KG	0,0304000	87,96	2,67	
				MO sem LS =>	4,14	LS =>	3,63 MO com LS =>	7,77
				Valor do BDI =>	36,79	Valor com BDI =>	160,50	
Composição	Código Banco	Descrição	Tipo	Und	Quant.	Valor Unit	Total	
Composição	88943 SINAPI	LAVATÓRIO LOUÇA BRANCA SUSPENSO, 29,5 X 39CM OU EQUIVALENTE, PADRÃO POPULAR, INCLUSO SIFÃO FLEXÍVEL EM PVC, VÁLVULA E ENGATE FLEXÍVEL 30CM EM PLÁSTICO E TORNEIRA CROMADA DE MESA, PADRÃO POPULAR - FORNECIMENTO E INSTALAÇÃO. AF_01/2020	INHI - INSTALAÇÕES HIDROSANITÁRIAS	UN	1,0000000	206,16	206,16	
Auxiliar	86879 SINAPI	VÁLVULA EM PLÁSTICO 1 PARA PIA, TANQUE OU LAVATÓRIO, COM OU SEM LADRÃO - FORNECIMENTO E INSTALAÇÃO. AF_01/2020	INHI - INSTALAÇÕES HIDROSANITÁRIAS	UN	1,0000000	6,59	6,59	
Auxiliar	88883 SINAPI	SIFÃO DO TIPO FLEXÍVEL EM PVC 1 X 1 1/2 - FORNECIMENTO E INSTALAÇÃO. AF_01/2020	INHI - INSTALAÇÕES HIDROSANITÁRIAS	UN	1,0000000	11,40	11,40	
Auxiliar	88884 SINAPI	ENGATE FLEXÍVEL EM PLÁSTICO BRANCO, 1/2 X 30CM - FORNECIMENTO E INSTALAÇÃO. AF_01/2020	INHI - INSTALAÇÕES HIDROSANITÁRIAS	UN	1,0000000	8,13	8,13	
Auxiliar	86904 SINAPI	LAVATÓRIO LOUÇA BRANCA SUSPENSO, 29,5 X 39CM OU EQUIVALENTE, PADRÃO POPULAR - FORNECIMENTO E INSTALAÇÃO. AF_01/2020	INHI - INSTALAÇÕES HIDROSANITÁRIAS	UN	1,0000000	123,71	123,71	
Auxiliar	86906 SINAPI	TORNEIRA CROMADA DE MESA, 1 2 OU 3/4, PARA LAVATÓRIO, PADRÃO POPULAR - FORNECIMENTO E INSTALAÇÃO. AF_01/2020	INHI - INSTALAÇÕES HIDROSANITÁRIAS	UN	1,0000000	56,33	56,33	
				MO sem LS =>	8,58	LS =>	7,51 MO com LS =>	16,09
				Valor do BDI =>	61,31	Valor com BDI =>	297,47	
Composição	Código Banco	Descrição	Tipo	Und	Quant.	Valor Unit	Total	
Composição	97586 SINAPI	LUMINÁRIA TIPO CALHA, DE SOBREPOR, COM 2 LÂMPADAS TUBULARES FLUORESCENTES DE 36 W, COM REATOR DE PARTIDA RÁPIDA - FORNECIMENTO E INSTALAÇÃO. AF_02/2020	INEL - INSTALAÇÃO ELÉTRICA/ELETRIFICAÇÃO E ILUMINAÇÃO EXTERNA	UN	1,0000000	197,13	197,13	
Auxiliar	88247 SINAPI	AUXILIAR DE ELETRICISTA COM ENCARGOS COMPLEMENTARES	SEDI - SERVIÇOS DIVERSOS	H	0,1727000	16,97	2,93	

de
Ribe
35



CONCORRÊNCIA PÚBLICA Nº 3/2022-0003

OBJETO: CONTRATAÇÃO DE SERVIÇOS PARA EXECUÇÃO DA OBRA DE RECUPERAÇÃO ASFÁLTICA DE 25.249,00M2 DE VIAS URBANAS E SINALIZAÇÃO (VERTICAL E HORIZONTAL) NOS BAIRROS PERPÉTUO SOCORRO E RAIMUNDO GUERREIRO, NO MUNICÍPIO DE SÃO MIGUEL DO GUAMÁ, DE ACORDO COM O CONVÊNIO Nº 86/2022 CELEBRADO ENTRE A SECRETARIA DE ESTADO DE DESENVOLVIMENTO URBANO E OBRAS PÚBLICAS - SEDOP E A PREFEITURA MUNICIPAL DE SÃO MIGUEL DO GUAMÁ

Bancos
SINAPI - 01/2022 - Pará
SICRO3 - 10/2021 - Pará
SEDOP - 02/2022 - Pará

B.D.I.
29,74%

Composições Analíticas com Preço Unitário

Composição	Código Banco	Descrição	Tipo	Und	Quant.	Valor Unit	Total	
Auxiliar	88264 SINAPI	ELETRICISTA COM ENCARGOS COMPLEMENTARES	SEDI - SERVIÇOS DIVERSOS	H	0,4144000	21,45	8,89	
Insumo	00003769 SINAPI	LUMINÁRIA DE SOBREPOR EM CHAPA DE AÇO PARA 2 LAMPADAS FLUORESCENTES DE 136 W, ALETADA, COMPLETA (LAMPADAS E REATOR INCLUIDOS)	Material	UN	1,0000000	185,31	185,31	
		MO sem LS =>	4,30	LS =>	3,77	MO com LS =>	8,07	
		Valor do BDI =>	58,63			Valor com BDI =>	255,76	
Composição	97583 SINAPI	LUMINÁRIA TIPO SPOT, DE SOBREPOR, COM 1 LÂMPADA FLUORESCENTE DE 15 W, SEM REATOR - FORNECIMENTO E INSTALAÇÃO, AF_02/2020	INEL - INSTALAÇÃO ELÉTRICA/ELETRIFICAÇÃO E LIMINACÃO EXTERNA	UN	1,0000000	175,39	175,39	
Auxiliar	88247 SINAPI	AUXILIAR DE ELETRICISTA COM ENCARGOS COMPLEMENTARES	SEDI - SERVIÇOS DIVERSOS	H	0,1833000	16,97	3,11	
Auxiliar	88264 SINAPI	ELETRICISTA COM ENCARGOS COMPLEMENTARES	SEDI - SERVIÇOS DIVERSOS	H	0,4518000	21,45	9,69	
Auxiliar	00038191 SINAPI	LAMPADA FLUORESCENTE COMPACTA 2U BRANCA 15 W, BASE E27 (127/220 V)	Material	UN	1,0000000	16,88	16,88	
Insumo	00012266 SINAPI	LUMINARIA SPOT DE SOBREPOR EM ALUMINIO COM ALETA PLASTICA PARA 1 LAMPADA, BASE E27, POTENCIA MAXIMA 40/60 W (NAO INCLUI LAMPADA)	Material	UN	1,0000000	145,71	145,71	
		MO sem LS =>	4,66	LS =>	4,08	MO com LS =>	8,74	
		Valor do BDI =>	52,16			Valor com BDI =>	227,55	
Composição	91882 SINAPI	LUVA PARA ELETRODUTO, PVC, ROSCÁVEL, DN 20 MM (1/2"), PARA CIRCUITOS TERMINAIS, INSTALADA EM PAREDE - FORNECIMENTO E INSTALAÇÃO AF_12/2015	INEL - INSTALAÇÃO ELÉTRICA/ELETRIFICAÇÃO E LIMINACÃO EXTERNA	UN	1,0000000	6,30	6,30	
Auxiliar	88247 SINAPI	AUXILIAR DE ELETRICISTA COM ENCARGOS COMPLEMENTARES	SEDI - SERVIÇOS DIVERSOS	H	0,1430000	16,97	2,43	
Auxiliar	88264 SINAPI	ELETRICISTA COM ENCARGOS COMPLEMENTARES	SEDI - SERVIÇOS DIVERSOS	H	0,1430000	21,45	3,07	
Auxiliar	00001601 SINAPI	LUVA EM PVC RIGIDO ROSCAVEL, DE 1/2", PARA ELETRODUTO	Material	UN	1,0000000	0,80	0,80	
		MO sem LS =>	1,95	LS =>	1,71	MO com LS =>	3,66	
		Valor do BDI =>	1,87			Valor com BDI =>	8,17	
Composição	91875 SINAPI	LUVA PARA ELETRODUTO, PVC, ROSCÁVEL, DN 25 MM (3/4"), PARA CIRCUITOS TERMINAIS, INSTALADA EM FORRO - FORNECIMENTO E INSTALAÇÃO AF_12/2015	INEL - INSTALAÇÃO ELÉTRICA/ELETRIFICAÇÃO E LIMINACÃO EXTERNA	UN	1,0000000	5,31	5,31	
Auxiliar	88247 SINAPI	AUXILIAR DE ELETRICISTA COM ENCARGOS COMPLEMENTARES	SEDI - SERVIÇOS DIVERSOS	H	0,1070000	16,97	1,82	
Auxiliar	88264 SINAPI	ELETRICISTA COM ENCARGOS COMPLEMENTARES	SEDI - SERVIÇOS DIVERSOS	H	0,1070000	21,45	2,30	
Auxiliar	00001601 SINAPI	LUVA EM PVC RIGIDO ROSCÁVEL, DE 3/4", PARA ELETRODUTO	Material	UN	1,0000000	1,19	1,19	
		MO sem LS =>	1,46	LS =>	1,28	MO com LS =>	2,74	
		Valor do BDI =>	1,58			Valor com BDI =>	6,89	
Composição	89385 SINAPI	LUVA SOLDÁVEL E COM ROSCA, PVC, SOLDÁVEL, DN 25MM X 3/4, INSTALADO EM RAMAL OU SUB-RAMAL DE ÁGUA - FORNECIMENTO E INSTALAÇÃO AF_12/2014	INEL - INSTALAÇÕES HIDROSANITÁRIAS	UN	1,0000000	6,74	6,74	
Auxiliar	88248 SINAPI	AUXILIAR DE ENCANADOR OU BOMBEIRO HIDRÁULICO COM ENCARGOS COMPLEMENTARES	SEDI - SERVIÇOS DIVERSOS	H	0,1000000	18,32	1,83	
Auxiliar	88267 SINAPI	ENCANADOR OU BOMBEIRO HIDRÁULICO COM ENCARGOS COMPLEMENTARES	SEDI - SERVIÇOS DIVERSOS	H	0,1000000	20,64	2,06	
Auxiliar	00000122 SINAPI	ADESIVO PLASTICO PARA PVC, FRASCO COM 1850 GR	Material	UN	0,0070000	59,30	0,42	
Insumo	00038383 SINAPI	LIXA D'AGUA EM FOLHA, GRAO 100	Material	UN	0,0500000	1,49	0,07	
Insumo	00003906 SINAPI	LUVA SOLDÁVEL COM ROSCA, PVC, 25 MM X 3/4", PARA AGUA FRIA PREDIAL	Material	UN	1,0000000	2,02	2,02	
Insumo	00020083 SINAPI	SOLUCAO PREPARADORA / LIMPADORA PARA PVC, FRASCO COM 1000 CM3	Material	UN	0,0080000	67,18	0,54	
		MO sem LS =>	1,35	LS =>	1,18	MO com LS =>	2,53	
		Valor do BDI =>	2,00			Valor com BDI =>	8,74	
Composição	97611 SINAPI	LÂMPADA COMPACTA FLUORESCENTE DE 15 W, BASE E27 - FORNECIMENTO E INSTALAÇÃO, AF_02/2020	INEL - INSTALAÇÃO ELÉTRICA/ELETRIFICAÇÃO E SEDI - SERVIÇOS DIVERSOS	UN	1,0000000	24,59	24,59	
Auxiliar	88247 SINAPI	AUXILIAR DE ELETRICISTA COM ENCARGOS COMPLEMENTARES	SEDI - SERVIÇOS DIVERSOS	H	0,0890000	16,97	1,17	
Auxiliar	88264 SINAPI	ELETRICISTA COM ENCARGOS COMPLEMENTARES	SEDI - SERVIÇOS DIVERSOS	H	0,1655000	21,45	3,55	
Auxiliar	00038191 SINAPI	LAMPADA FLUORESCENTE COMPACTA 2U BRANCA 15 W, BASE E27 (127/220 V)	Material	UN	1,0000000	16,88	16,88	
Insumo	00012295 SINAPI	SOQUETE DE BAQUELITE BASE E27, PARA LAMPADAS	Material	UN	1,0000000	2,99	2,99	
		MO sem LS =>	1,72	LS =>	1,50	MO com LS =>	3,22	
		Valor do BDI =>	7,31			Valor com BDI =>	31,90	
Composição	87548 SINAPI	MASSA ÚNICA, PARA RECEBIMENTO DE PINTURA, EM ARGAMASSA TRAÇO 1:2:8, PREPARO MANUAL, APLICADA MANUALMENTE EM FACES INTERNAS DE PAREDES, ESPESURA DE 10MM, COM EXECUÇÃO DE TALISCAS, AF_08/2019	REVE - REVESTIMENTO E TRATAMENTO DE SUPERFÍCIES	m²	1,0000000	28,42	28,42	
Auxiliar	87389 SINAPI	ARGAMASSA TRAÇO 1:2:8 (EM VOLUME DE CIMENTO, CAL E AREIA MÉDIA ÚMIDA) PARA EMBOÇO/MASSA ÚNICA/ASSENTAMENTO DE ALVENARIA DE VEDAÇÃO, PREPARO MANUAL, AF_08/2019	SEDI - SERVIÇOS DIVERSOS	m²	0,0213000	789,22	16,81	
Auxiliar	88309 SINAPI	PEDREIRO COM ENCARGOS COMPLEMENTARES	SEDI - SERVIÇOS DIVERSOS	H	0,3500000	21,24	7,43	
Auxiliar	88316 SINAPI	SERVENTE COM ENCARGOS COMPLEMENTARES	SEDI - SERVIÇOS DIVERSOS	H	0,1280000	17,02	2,18	
		MO sem LS =>	4,67	LS =>	4,28	MO com LS =>	9,13	
		Valor do BDI =>	7,86			Valor com BDI =>	34,28	
		Código Banco	Descrição	Tipo	Und	Quant.	Valor Unit	Total



CONCORRÊNCIA PÚBLICA Nº 3/2022-0003

OBJETO. CONTRATAÇÃO DE SERVIÇOS PARA EXECUÇÃO DA OBRA DE RECUPERAÇÃO ASFÁLTICA DE 25.249,00M2 DE VIAS URBANAS E SINALIZAÇÃO (VERTICAL E HORIZONTAL) NOS BAIRROS PERPÉTUO SOCORRO E RAIMUNDO GUERREIRO, NO MUNICÍPIO DE SÃO MIGUEL DO GUAMÁ, DE ACORDO COM O CONVÊNIO Nº 86/2022 CELEBRADO ENTRE A SECRETARIA DE ESTADO DE DESENVOLVIMENTO URBANO E OBRAS PÚBLICAS - SEDOP E A PREFEITURA MUNICIPAL DE SÃO MIGUEL DO GUAMÁ

Bancos
SINAPI - 01/2022 - Para
SICRO3 - 10/2021 - Para
SEDOP - 02/2022 - Para

B. D. I.
29,74%

Encargos Sociais
Desonerado:
Horista: 87,48%
Mensalista: 47,94%

Composições Analíticas com Preço Unitário

Composição	Código Banco	Descrição	Tipo	Und	Quant.	Valor Unit	Total			
	87529 SINAPI	MASSA ÚNICA, PARA RECEBIMENTO DE PINTURA, EM ARGAMASSA TRAÇO 1:2:8. PREPARO MECÂNICO COM BETONEIRA 400L, APLICADA MANUALMENTE EM FACES INTERNAS DE PAREDES, ESPESSURA DE 20MM, COM EXECUÇÃO DE TALISCAS. AF_06/2014	REVE - REVESTIMENTO E TRATAMENTO DE SUPERFÍCIES	m²	1,0000000	38,86	38,86			
Composição Auxiliar	87292 SINAPI	ARGAMASSA TRAÇO 1:2:8 (EM VOLUME DE CIMENTO, CAL E AREIA MÉDIA ÚMIDA) PARA EMBOÇO/MASSA ÚNICA/ASSENTAMENTO DE ALVENARIA DE VEDAÇÃO, PREPARO MECÂNICO COM BETONEIRA 400 L. AF_06/2019	SEDI - SERVIÇOS DIVERSOS	m³	0,0376000	690,81	25,97			
Composição Auxiliar	88316 SINAPI	SERVENTE COM ENCARGOS COMPLEMENTARES	SEDI - SERVIÇOS DIVERSOS	H	0,1710000	17,02	2,91			
Composição Auxiliar	88309 SINAPI	PEDREIRO COM ENCARGOS COMPLEMENTARES	SEDI - SERVIÇOS DIVERSOS	H	0,4700000	21,24	9,98			
					MO sem LS =>	5,76	LS =>	5,04	MO com LS =>	10,80
					Valor do BDI =>	11,56	Valor com BDI =>	50,42		
Composição	Código Banco	Descrição	Tipo	Und	Quant.	Valor Unit	Total			
	88392 SINAPI	MISTURADOR DE ARGAMASSA, EIXO HORIZONTAL, CAPACIDADE DE MISTURA 300 KG, MOTOR ELÉTRICO POTÊNCIA 5 CV - CHI DIURNO. AF_06/2014	CHOR - CUSTOS HORÁRIOS DE MÁQUINAS E EQUIPAMENTOS	CHI	1,0000000	1,00	1,00			
Composição Auxiliar	88389 SINAPI	MISTURADOR DE ARGAMASSA, EIXO HORIZONTAL, CAPACIDADE DE MISTURA 300 KG, MOTOR ELÉTRICO POTÊNCIA 5 CV - DEPRECIÇÃO. AF_06/2014	CHOR - CUSTOS HORÁRIOS DE MÁQUINAS E EQUIPAMENTOS	H	1,0000000	0,11	0,11			
Composição Auxiliar	88387 SINAPI	MISTURADOR DE ARGAMASSA, EIXO HORIZONTAL, CAPACIDADE DE MISTURA 300 KG, MOTOR ELÉTRICO POTÊNCIA 5 CV - DEPRECIÇÃO. AF_06/2014	CHOR - CUSTOS HORÁRIOS DE MÁQUINAS E EQUIPAMENTOS	H	1,0000000	0,89	0,89			
					MO sem LS =>	0,00	LS =>	0,00	MO com LS =>	0,00
					Valor do BDI =>	0,30	Valor com BDI =>	1,30		
Composição	Código Banco	Descrição	Tipo	Und	Quant.	Valor Unit	Total			
	88386 SINAPI	MISTURADOR DE ARGAMASSA, EIXO HORIZONTAL, CAPACIDADE DE MISTURA 300 KG, MOTOR ELÉTRICO POTÊNCIA 5 CV - CHP DIURNO. AF_06/2014	CHOR - CUSTOS HORÁRIOS DE MÁQUINAS E EQUIPAMENTOS	CHP	1,0000000	5,23	5,23			
Composição Auxiliar	88387 SINAPI	MISTURADOR DE ARGAMASSA, EIXO HORIZONTAL, CAPACIDADE DE MISTURA 300 KG, MOTOR ELÉTRICO POTÊNCIA 5 CV - DEPRECIÇÃO. AF_06/2014	CHOR - CUSTOS HORÁRIOS DE MÁQUINAS E EQUIPAMENTOS	H	1,0000000	0,89	0,89			
Composição Auxiliar	88389 SINAPI	MISTURADOR DE ARGAMASSA, EIXO HORIZONTAL, CAPACIDADE DE MISTURA 300 KG, MOTOR ELÉTRICO POTÊNCIA 5 CV - JUROS. AF_06/2014	CHOR - CUSTOS HORÁRIOS DE MÁQUINAS E EQUIPAMENTOS	H	1,0000000	0,11	0,11			
Composição Auxiliar	88390 SINAPI	MISTURADOR DE ARGAMASSA, EIXO HORIZONTAL, CAPACIDADE DE MISTURA 300 KG, MOTOR ELÉTRICO POTÊNCIA 5 CV - MANUTENÇÃO. AF_06/2014	CHOR - CUSTOS HORÁRIOS DE MÁQUINAS E EQUIPAMENTOS	H	1,0000000	0,97	0,97			
Composição Auxiliar	88391 SINAPI	MISTURADOR DE ARGAMASSA, EIXO HORIZONTAL, CAPACIDADE DE MISTURA 300 KG, MOTOR ELÉTRICO POTÊNCIA 5 CV - MATERIAIS NA OPERAÇÃO. AF_06/2014	CHOR - CUSTOS HORÁRIOS DE MÁQUINAS E EQUIPAMENTOS	H	1,0000000	3,26	3,26			
					MO sem LS =>	0,00	LS =>	0,00	MO com LS =>	0,00
					Valor do BDI =>	1,56	Valor com BDI =>	6,79		
Composição	Código Banco	Descrição	Tipo	Und	Quant.	Valor Unit	Total			
	88387 SINAPI	MISTURADOR DE ARGAMASSA, EIXO HORIZONTAL, CAPACIDADE DE MISTURA 300 KG, MOTOR ELÉTRICO POTÊNCIA 5 CV - DEPRECIÇÃO. AF_06/2014	CHOR - CUSTOS HORÁRIOS DE MÁQUINAS E EQUIPAMENTOS	H	1,0000000	0,89	0,89			
Insumo	00037544 SINAPI	MISTURADOR DE ARGAMASSA, EIXO HORIZONTAL, CAPACIDADE DE MISTURA 300 KG, MOTOR ELÉTRICO TRIFÁSICO 220/380 V, POTENCIA 5 CV	Equipamento	UN	0,0000040	13.880,83	0,89			
					MO sem LS =>	0,00	LS =>	0,00	MO com LS =>	0,00
					Valor do BDI =>	0,26	Valor com BDI =>	1,15		
Composição	Código Banco	Descrição	Tipo	Und	Quant.	Valor Unit	Total			
	88389 SINAPI	MISTURADOR DE ARGAMASSA, EIXO HORIZONTAL, CAPACIDADE DE MISTURA 300 KG, MOTOR ELÉTRICO POTÊNCIA 5 CV - JUROS. AF_06/2014	CHOR - CUSTOS HORÁRIOS DE MÁQUINAS E EQUIPAMENTOS	H	1,0000000	0,11	0,11			
Insumo	00037544 SINAPI	MISTURADOR DE ARGAMASSA, EIXO HORIZONTAL, CAPACIDADE DE MISTURA 300 KG, MOTOR ELÉTRICO TRIFÁSICO 220/380 V, POTENCIA 5 CV	Equipamento	UN	0,0000076	13.880,83	0,11			
					MO sem LS =>	0,00	LS =>	0,00	MO com LS =>	0,00
					Valor do BDI =>	0,03	Valor com BDI =>	0,14		
Composição	Código Banco	Descrição	Tipo	Und	Quant.	Valor Unit	Total			
	88390 SINAPI	MISTURADOR DE ARGAMASSA, EIXO HORIZONTAL, CAPACIDADE DE MISTURA 300 KG, MOTOR ELÉTRICO POTÊNCIA 5 CV - MANUTENÇÃO. AF_06/2014	CHOR - CUSTOS HORÁRIOS DE MÁQUINAS E EQUIPAMENTOS	H	1,0000000	0,97	0,97			
Insumo	00037544 SINAPI	MISTURADOR DE ARGAMASSA, EIXO HORIZONTAL, CAPACIDADE DE MISTURA 300 KG, MOTOR ELÉTRICO TRIFÁSICO 220/380 V, POTENCIA 5 CV	Equipamento	UN	0,0000070	13.880,83	0,97			
					MO sem LS =>	0,00	LS =>	0,00	MO com LS =>	0,00
					Valor do BDI =>	0,29	Valor com BDI =>	1,26		
Composição	Código Banco	Descrição	Tipo	Und	Quant.	Valor Unit	Total			
	88391 SINAPI	MISTURADOR DE ARGAMASSA, EIXO HORIZONTAL, CAPACIDADE DE MISTURA 300 KG, MOTOR ELÉTRICO POTÊNCIA 5 CV - MATERIAIS NA OPERAÇÃO. AF_06/2014	CHOR - CUSTOS HORÁRIOS DE MÁQUINAS E EQUIPAMENTOS	H	1,0000000	3,26	3,26			
Insumo	00002705 SINAPI	ENERGIA ELÉTRICA ATE 2000 KWH INDUSTRIAL, SEM DEMANDA	Material	KWH	3,1300000	1,04	3,26			
					MO sem LS =>	0,00	LS =>	0,00	MO com LS =>	0,00
					Valor do BDI =>	0,97	Valor com BDI =>	4,23		
Composição	Código Banco	Descrição	Tipo	Und	Quant.	Valor Unit	Total			
	88281 SINAPI	MOTORISTA DE BASCULANTE COM ENCARGOS COMPLEMENTARES	SEDI - SERVIÇOS DIVERSOS	H	1,0000000	17,93	17,93			
Composição	95346 SINAPI	CURSO DE CAPACITAÇÃO PARA MOTORISTA DE BASCULANTE (ENCARGOS COMPLEMENTARES) - HORISTA	SEDI - SERVIÇOS DIVERSOS	H	1,0000000	0,05	0,05			
Insumo	00037370 SINAPI	ALIMENTAÇÃO - HORISTA (COLETADO CAIXA)	Outros	H	1,0000000	2,80	2,80			
Insumo	00043488 SINAPI	EPI - FAMÍLIA OPERADOR ESCAVADEIRA - HORISTA (ENCARGOS COMPLEMENTARES - COLETADO CAIXA)	Equipamento	H	1,0000000	0,75	0,75			
Insumo	00037372 SINAPI	EXAMES - HORISTA (COLETADO CAIXA)	Outros	H	1,0000000	0,60	0,60			
Insumo	00043484 SINAPI	FERRAMENTAS - FAMÍLIA OPERADOR ESCAVADEIRA - HORISTA (ENCARGOS COMPLEMENTARES - COLETADO CAIXA)	Equipamento	H	1,0000000	0,01	0,01			
Insumo	00020020 SINAPI	MOTORISTA DE CAMINHÃO-BASCULANTE	Mão de Obra	H	1,0000000	12,56	12,56			

Handwritten signatures and initials in blue ink at the bottom right of the page.



CONCORRÊNCIA PÚBLICA Nº 3/2022-0003

OBJETO: CONTRATAÇÃO DE SERVIÇOS PARA EXECUÇÃO DA OBRA DE RECUPERAÇÃO ASFÁLTICA DE 25.249,00M2 DE VIAS URBANAS E SINALIZAÇÃO (VERTICAL E HORIZONTAL) NOS BAIRROS PERPÉTUO SOCORRO E RAIMUNDO GUERREIRO, NO MUNICÍPIO DE SÃO MIGUEL DO GUAMÁ, DE ACORDO COM O CONVÊNIO Nº 86/2022 CELEBRADO ENTRE A SECRETARIA DE ESTADO DE DESENVOLVIMENTO URBANO E OBRAS PÚBLICAS - SEDOP E A PREFEITURA MUNICIPAL DE SÃO MIGUEL DO GUAMÁ

Bancos
SINAPI - 01/2022 - Pará
SICRO3 - 10/2021 - Pará
SEOP - 02/2022 - Pará

B.D.I.
29,74%

Composições Analíticas com Preço Unitário						
Insuno	Código Banco	Descrição	Tipo	Und	Quant.	Valor Unit
Insuno	00037373 SINAPI	SEGURO - HORISTA (COLETADO CAIXA)	Taxas	H	1,0000000	0,06
Insuno	00037371 SINAPI	TRANSPORTE - HORISTA (COLETADO CAIXA)	Serviços	H	1,0000000	0,90
				MO sem LS =>	6,73	LS =>
				Valor do BDI =>	5,33	Valor com BDI =>
				23,26		
Composição	83282 SINAPI	MOTORISTA DE CAMINHÃO COM ENCARGOS COMPLEMENTARES	SEDI - SERVIÇOS DIVERSOS	H	1,0000000	18,68
Composição Auxiliar	95347 SINAPI	CURSO DE CAPACITAÇÃO PARA MOTORISTA DE CAMINHÃO (ENCARGOS COMPLEMENTARES) - HORISTA	SEDI - SERVIÇOS DIVERSOS	H	1,0000000	0,05
Insuno	00037370 SINAPI	ALIMENTAÇÃO - HORISTA (COLETADO CAIXA)	Outros	H	1,0000000	2,80
Insuno	00043488 SINAPI	EPI - FAMÍLIA OPERADOR ESCAVADEIRA - HORISTA (ENCARGOS COMPLEMENTARES - COLETADO CAIXA)	Equipamento	H	1,0000000	0,75
Insuno	00037372 SINAPI	EXAMES - HORISTA (COLETADO CAIXA)	Outros	H	1,0000000	0,80
Insuno	00043484 SINAPI	FERRAMENTAS - FAMÍLIA OPERADOR ESCAVADEIRA - HORISTA (ENCARGOS COMPLEMENTARES - COLETADO CAIXA)	Equipamento	H	1,0000000	0,01
Insuno	00004093 SINAPI	MOTORISTA DE CAMINHÃO	Mão de Obra	H	1,0000000	13,31
Insuno	00037373 SINAPI	SEGURO - HORISTA (COLETADO CAIXA)	Taxas	H	1,0000000	0,06
Insuno	00037371 SINAPI	TRANSPORTE - HORISTA (COLETADO CAIXA)	Serviços	H	1,0000000	0,90
				MO sem LS =>	7,13	LS =>
				Valor do BDI =>	5,56	Valor com BDI =>
				24,24		
Composição	95133 SINAPI	MÁQUINA DEMARCADORA DE FAIXA DE TRÁFEGO À FRIO, AUTOPROPELIDA, POTÊNCIA 38 HP - CHP DIURNO. AF_07/2016	CHOR - CUSTOS HORÁRIOS DE MÁQUINAS E EQUIPAMENTOS	CHP	1,0000000	128,91
Composição Auxiliar	95130 SINAPI	MÁQUINA DEMARCADORA DE FAIXA DE TRÁFEGO À FRIO, AUTOPROPELIDA, POTÊNCIA 38 HP - JUROS. AF_07/2016	CHOR - CUSTOS HORÁRIOS DE MÁQUINAS E EQUIPAMENTOS	H	1,0000000	5,29
Composição Auxiliar	95131 SINAPI	MÁQUINA DEMARCADORA DE FAIXA DE TRÁFEGO À FRIO, AUTOPROPELIDA, POTÊNCIA 38 HP - MANUTENÇÃO. AF_07/2016	CHOR - CUSTOS HORÁRIOS DE MÁQUINAS E EQUIPAMENTOS	H	1,0000000	47,19
Composição Auxiliar	95129 SINAPI	MÁQUINA DEMARCADORA DE FAIXA DE TRÁFEGO À FRIO, AUTOPROPELIDA, POTÊNCIA 38 HP - DEPRECIÇÃO. AF_07/2016	CHOR - CUSTOS HORÁRIOS DE MÁQUINAS E EQUIPAMENTOS	H	1,0000000	25,14
Composição Auxiliar	95132 SINAPI	MÁQUINA DEMARCADORA DE FAIXA DE TRÁFEGO À FRIO, AUTOPROPELIDA, POTÊNCIA 38 HP - MATERIAIS NA OPERAÇÃO. AF_07/2016	CHOR - CUSTOS HORÁRIOS DE MÁQUINAS E EQUIPAMENTOS	H	1,0000000	31,10
Composição Auxiliar	88283 SINAPI	OPERADOR DE DEMARCADORA DE FAIXAS COM ENCARGOS COMPLEMENTARES	SEDI - SERVIÇOS DIVERSOS	H	1,0000000	20,19
				MO sem LS =>	7,93	LS =>
				Valor do BDI =>	38,34	Valor com BDI =>
				167,25		
Composição	95129 SINAPI	MÁQUINA DEMARCADORA DE FAIXA DE TRÁFEGO À FRIO, AUTOPROPELIDA, POTÊNCIA 38 HP - DEPRECIÇÃO. AF_07/2016	CHOR - CUSTOS HORÁRIOS DE MÁQUINAS E EQUIPAMENTOS	H	1,0000000	25,14
Insuno	00040637 SINAPI	MÁQUINA DEMARCADORA DE FAIXA DE TRÁFEGO À FRIO, AUTOPROPELIDA, MOTOR DIESEL 38 HP	Equipamento	UN	0,0000342	735.031,71
				MO sem LS =>	0,00	LS =>
				Valor do BDI =>	7,48	Valor com BDI =>
				32,62		
Composição	95130 SINAPI	MÁQUINA DEMARCADORA DE FAIXA DE TRÁFEGO À FRIO, AUTOPROPELIDA, POTÊNCIA 38 HP - JUROS. AF_07/2016	CHOR - CUSTOS HORÁRIOS DE MÁQUINAS E EQUIPAMENTOS	H	1,0000000	5,29
Insuno	00040637 SINAPI	MÁQUINA DEMARCADORA DE FAIXA DE TRÁFEGO À FRIO, AUTOPROPELIDA, MOTOR DIESEL 38 HP	Equipamento	UN	0,0000072	735.031,71
				MO sem LS =>	0,00	LS =>
				Valor do BDI =>	1,57	Valor com BDI =>
				6,86		
Composição	95131 SINAPI	MÁQUINA DEMARCADORA DE FAIXA DE TRÁFEGO À FRIO, AUTOPROPELIDA, POTÊNCIA 38 HP - MANUTENÇÃO. AF_07/2016	CHOR - CUSTOS HORÁRIOS DE MÁQUINAS E EQUIPAMENTOS	H	1,0000000	47,19
Insuno	00040637 SINAPI	MÁQUINA DEMARCADORA DE FAIXA DE TRÁFEGO À FRIO, AUTOPROPELIDA, MOTOR DIESEL 38 HP	Equipamento	UN	0,0000642	735.031,71
				MO sem LS =>	0,00	LS =>
				Valor do BDI =>	14,03	Valor com BDI =>
				61,22		
Composição	95132 SINAPI	MÁQUINA DEMARCADORA DE FAIXA DE TRÁFEGO À FRIO, AUTOPROPELIDA, POTÊNCIA 38 HP - MATERIAIS NA OPERAÇÃO. AF_07/2016	CHOR - CUSTOS HORÁRIOS DE MÁQUINAS E EQUIPAMENTOS	H	1,0000000	31,10
Insuno	00004221 SINAPI	OLEO DIESEL COMBUSTIVEL COMUM	Material	L	5,3900000	5,77
				MO sem LS =>	0,00	LS =>
				Valor do BDI =>	9,25	Valor com BDI =>
				40,35		
Composição	95377 SINAPI	OPERADOR DE BETONEIRA ESTACIONÁRIA/MISTURADOR COM ENCARGOS COMPLEMENTARES	SEDI - SERVIÇOS DIVERSOS	H	1,0000000	16,98
Composição Auxiliar	95389 SINAPI	CURSO DE CAPACITAÇÃO PARA OPERADOR DE BETONEIRA ESTACIONÁRIA/MISTURADOR (ENCARGOS COMPLEMENTARES) - HORISTA	SEDI - SERVIÇOS DIVERSOS	H	1,0000000	0,08
Insuno	00037370 SINAPI	ALIMENTAÇÃO - HORISTA (COLETADO CAIXA)	Outros	H	1,0000000	2,80
Insuno	00043488 SINAPI	EPI - FAMÍLIA OPERADOR ESCAVADEIRA - HORISTA (ENCARGOS COMPLEMENTARES - COLETADO CAIXA)	Equipamento	H	1,0000000	0,75
Insuno	00037372 SINAPI	EXAMES - HORISTA (COLETADO CAIXA)	Outros	H	1,0000000	0,80
Insuno	00043484 SINAPI	FERRAMENTAS - FAMÍLIA OPERADOR ESCAVADEIRA - HORISTA (ENCARGOS COMPLEMENTARES - COLETADO CAIXA)	Equipamento	H	1,0000000	0,01
Insuno	00037666 SINAPI	OPERADOR DE BETONEIRA ESTACIONÁRIA / MISTURADOR	Mão de Obra	H	1,0000000	11,58
Insuno	00037373 SINAPI	SEGURO - HORISTA (COLETADO CAIXA)	Taxas	H	1,0000000	0,06

[Handwritten signatures and marks]

CONCORRÊNCIA PÚBLICA N° 3/2022-0003

OBJETO: CONTRATAÇÃO DE SERVIÇOS PARA EXECUÇÃO DA OBRA DE RECUPERAÇÃO ASFÁLTICA DE 25.249,00M2 DE VIAS URBANAS E SINALIZAÇÃO (VERTICAL E HORIZONTAL) NOS BAIROS PERPÉTUO SOCORRO E RAIMUNDO GUERREIRO, NO MUNICÍPIO DE SÃO MIGUEL DO GUAMÁ, DE ACORDO COM O CONVÊNIO N° 86/2022 CELEBRADO ENTRE A SECRETARIA DE ESTADO DE DESENVOLVIMENTO URBANO E OBRAS PÚBLICAS - SEDOP E A PREFEITURA MUNICIPAL DE SÃO MIGUEL DO GUAMÁ

Bancos
SINAPI - 01/2022 - Pará
SICRO3 - 10/2021 - Pará
SEDOP - 02/2022 - Pará

B.D.I.
29,74%



Composições Analíticas com Preço Unitário

Insuno	Código Banco	SINAPI	Descrição	Tipo	Und	Quant.	Valor Unit	Total	
			TRANSPORTE - HORISTA (COLETADO CAIXA)	Serviços	H	1,0000000	0,90	0,90	
				MO sem LS =>		6,22	LS =>	5,44 MO com LS =>	11,66
				Valor do BDI =>		5,05	Valor com BDI =>	22,03	
Composição	88293	SINAPI	OPERADOR DE DEMARCADORA DE FAIXAS COM ENCARGOS COMPLEMENTARES	SEDI - SERVIÇOS DIVERSOS	H	1,0000000	20,19	20,19	
Composição Auxiliar	95356	SINAPI	CURSO DE CAPACITAÇÃO PARA OPERADOR DE DEMARCADORA DE FAIXAS (ENCARGOS COMPLEMENTARES) - HORISTA	SEDI - SERVIÇOS DIVERSOS	H	1,0000000	0,10	0,10	
Insuno	00037370	SINAPI	ALIMENTAÇÃO - HORISTA (COLETADO CAIXA)	Outros	H	1,0000000	2,80	2,80	
Insuno	00043488	SINAPI	EPI - FAMILIA OPERADOR ESCAVADEIRA - HORISTA (ENCARGOS COMPLEMENTARES - COLETADO CAIXA)	Equipamento	H	1,0000000	0,75	0,75	
Insuno	00037372	SINAPI	EXAMES - HORISTA (COLETADO CAIXA)	Outros	H	1,0000000	0,80	0,80	
Insuno	00043484	SINAPI	FERRAMENTAS - FAMILIA OPERADOR ESCAVADEIRA - HORISTA (ENCARGOS COMPLEMENTARES - COLETADO CAIXA)	Equipamento	H	1,0000000	0,01	0,01	
Insuno	00044501	SINAPI	OPERADOR DE DEMARCADORA DE FAIXAS DE TRAFEGO HORISTA	Mão de Obra	H	1,0000000	14,77	14,77	
Insuno	00037373	SINAPI	SEGURO - HORISTA (COLETADO CAIXA)	Taxas	H	1,0000000	0,06	0,06	
Insuno	00037371	SINAPI	TRANSPORTE - HORISTA (COLETADO CAIXA)	Serviços	H	1,0000000	0,90	0,90	
				MO sem LS =>		7,93	LS =>	6,94 MO com LS =>	14,87
				Valor do BDI =>		6,00	Valor com BDI =>	26,19	
Composição	88294	SINAPI	OPERADOR DE ESCAVADEIRA COM ENCARGOS COMPLEMENTARES	SEDI - SERVIÇOS DIVERSOS	H	1,0000000	21,66	21,66	
Composição Auxiliar	95357	SINAPI	CURSO DE CAPACITAÇÃO PARA OPERADOR DE ESCAVADEIRA (ENCARGOS COMPLEMENTARES) - HORISTA	SEDI - SERVIÇOS DIVERSOS	H	1,0000000	0,15	0,15	
Insuno	00037370	SINAPI	ALIMENTAÇÃO - HORISTA (COLETADO CAIXA)	Outros	H	1,0000000	2,80	2,80	
Insuno	00043488	SINAPI	EPI - FAMILIA OPERADOR ESCAVADEIRA - HORISTA (ENCARGOS COMPLEMENTARES - COLETADO CAIXA)	Equipamento	H	1,0000000	0,75	0,75	
Insuno	00037372	SINAPI	EXAMES - HORISTA (COLETADO CAIXA)	Outros	H	1,0000000	0,80	0,80	
Insuno	00043464	SINAPI	FERRAMENTAS - FAMILIA OPERADOR ESCAVADEIRA - HORISTA (ENCARGOS COMPLEMENTARES - COLETADO CAIXA)	Equipamento	H	1,0000000	0,01	0,01	
Insuno	00004234	SINAPI	OPERADOR DE ESCAVADEIRA	Mão de Obra	H	1,0000000	16,19	16,19	
Insuno	00037373	SINAPI	SEGURO - HORISTA (COLETADO CAIXA)	Taxas	H	1,0000000	0,06	0,06	
Insuno	00037371	SINAPI	TRANSPORTE - HORISTA (COLETADO CAIXA)	Serviços	H	1,0000000	0,90	0,90	
				MO sem LS =>		8,72	LS =>	7,62 MO com LS =>	16,34
				Valor do BDI =>		6,44	Valor com BDI =>	28,10	
Composição	88295	SINAPI	OPERADOR DE GUINCHO COM ENCARGOS COMPLEMENTARES	SEDI - SERVIÇOS DIVERSOS	H	1,0000000	18,03	18,03	
Composição Auxiliar	95358	SINAPI	CURSO DE CAPACITAÇÃO PARA OPERADOR DE GUINCHO (ENCARGOS COMPLEMENTARES) - HORISTA	SEDI - SERVIÇOS DIVERSOS	H	1,0000000	0,17	0,17	
Insuno	00037370	SINAPI	ALIMENTAÇÃO - HORISTA (COLETADO CAIXA)	Outros	H	1,0000000	2,80	2,80	
Insuno	00043488	SINAPI	EPI - FAMILIA OPERADOR ESCAVADEIRA - HORISTA (ENCARGOS COMPLEMENTARES - COLETADO CAIXA)	Equipamento	H	1,0000000	0,75	0,75	
Insuno	00037372	SINAPI	EXAMES - HORISTA (COLETADO CAIXA)	Outros	H	1,0000000	0,80	0,80	
Insuno	00043464	SINAPI	FERRAMENTAS - FAMILIA OPERADOR ESCAVADEIRA - HORISTA (ENCARGOS COMPLEMENTARES - COLETADO CAIXA)	Equipamento	H	1,0000000	0,01	0,01	
Insuno	00004253	SINAPI	OPERADOR DE GUINCHO OU GUINCHEIRO	Mão de Obra	H	1,0000000	12,54	12,54	
Insuno	00037373	SINAPI	SEGURO - HORISTA (COLETADO CAIXA)	Taxas	H	1,0000000	0,06	0,06	
Insuno	00037371	SINAPI	TRANSPORTE - HORISTA (COLETADO CAIXA)	Serviços	H	1,0000000	0,90	0,90	
				MO sem LS =>		6,78	LS =>	5,93 MO com LS =>	12,71
				Valor do BDI =>		5,36	Valor com BDI =>	23,39	
Composição	88297	SINAPI	OPERADOR DE MÁQUINAS E EQUIPAMENTOS COM ENCARGOS COMPLEMENTARES	SEDI - SERVIÇOS DIVERSOS	H	1,0000000	20,81	20,81	
Composição Auxiliar	95360	SINAPI	CURSO DE CAPACITAÇÃO PARA OPERADOR DE MÁQUINAS E EQUIPAMENTOS (ENCARGOS COMPLEMENTARES) - HORISTA	SEDI - SERVIÇOS DIVERSOS	H	1,0000000	0,14	0,14	
Insuno	00037370	SINAPI	ALIMENTAÇÃO - HORISTA (COLETADO CAIXA)	Outros	H	1,0000000	2,80	2,80	
Insuno	00043488	SINAPI	EPI - FAMILIA OPERADOR ESCAVADEIRA - HORISTA (ENCARGOS COMPLEMENTARES - COLETADO CAIXA)	Equipamento	H	1,0000000	0,75	0,75	
Insuno	00037372	SINAPI	EXAMES - HORISTA (COLETADO CAIXA)	Outros	H	1,0000000	0,80	0,80	
Insuno	00043484	SINAPI	FERRAMENTAS - FAMILIA OPERADOR ESCAVADEIRA - HORISTA (ENCARGOS COMPLEMENTARES - COLETADO CAIXA)	Equipamento	H	1,0000000	0,01	0,01	
Insuno	00004230	SINAPI	OPERADOR DE MAQUINAS E TRATORES DIVERSOS (TERRAPLANAGEM)	Mão de Obra	H	1,0000000	15,35	15,35	
Insuno	00037373	SINAPI	SEGURO - HORISTA (COLETADO CAIXA)	Taxas	H	1,0000000	0,06	0,06	
Insuno	00037371	SINAPI	TRANSPORTE - HORISTA (COLETADO CAIXA)	Serviços	H	1,0000000	0,90	0,90	
				MO sem LS =>		8,26	LS =>	7,23 MO com LS =>	15,49
				Valor do BDI =>		6,19	Valor com BDI =>	27,00	
Composição	88302	SINAPI	OPERADOR DE PAVIMENTADORA COM ENCARGOS COMPLEMENTARES	SEDI - SERVIÇOS DIVERSOS	H	1,0000000	20,94	20,94	
Composição Auxiliar	95365	SINAPI	CURSO DE CAPACITAÇÃO PARA OPERADOR DE PAVIMENTADORA (ENCARGOS COMPLEMENTARES) - HORISTA	SEDI - SERVIÇOS DIVERSOS	H	1,0000000	0,10	0,10	
Insuno	00037370	SINAPI	ALIMENTAÇÃO - HORISTA (COLETADO CAIXA)	Outros	H	1,0000000	2,80	2,80	
Insuno	00043488	SINAPI	EPI - FAMILIA OPERADOR ESCAVADEIRA - HORISTA (ENCARGOS COMPLEMENTARES - COLETADO CAIXA)	Equipamento	H	1,0000000	0,75	0,75	
Insuno	00037372	SINAPI	EXAMES - HORISTA (COLETADO CAIXA)	Outros	H	1,0000000	0,80	0,80	

Handwritten signatures and initials:
 - Blue ink signature at the bottom right.
 - "Kick" written in blue ink.
 - "45" written in blue ink at the bottom right corner.

Império

Rua Dr. Luciano Francisco Alves de Melo, Nº 1009
Jardim Boa Vista, Guanambi, PE - CEP: 55140-000
Fone: (51) 39100-0017

PAVIMENTAÇÃO E LOCAÇÃO EIRELI

CNPJ: 34.130.173/0001-46

NIRE Nº 15600312103

CONCORRÊNCIA PÚBLICA Nº 3/2022-0003

OBJETO: CONTRATAÇÃO DE SERVIÇOS PARA EXECUÇÃO DA OBRA DE RECUPERAÇÃO ASFÁLTICA DE 25.249,00M2 DE VIAS URBANAS E SINALIZAÇÃO (VERTICAL E HORIZONTAL) NOS BAIRROS PERPÉTUO SOCORRO E RAIMUNDO GUERREIRO, NO MUNICÍPIO DE SÃO MIGUEL DO GUAMÁ, DE ACORDO COM O CONVÊNIO Nº 86/2022 CELEBRADO ENTRE A SECRETARIA DE ESTADO DE DESENVOLVIMENTO URBANO E OBRAS PÚBLICAS - SEDOP E A PREFEITURA MUNICIPAL DE SÃO MIGUEL DO GUAMÁ

Bancos
SINAPI - 01/2022 - Parâ
SICRO3 - 10/2021 - Parâ
SEDOP - 02/2022 - Parâ

B.D.I.
29,74%



Composições Analíticas com Preço Unitário

Código Banco	Descrição	Tipo	Und	Quant.	Valor Unit	Total	
Insumo 00043464 SINAPI	FERRAMENTAS - FAMILIA OPERADOR ESCAVADEIRA - HORISTA (ENCARGOS COMPLEMENTARES - COLETADO CAIXA)	Equipamento	H	1,0000000	0,01	0,01	
Insumo 00044500 SINAPI	OPERADOR DE PAVIMENTADORA / MESA VIBROACABADORA HORISTA	Mão de Obra	H	1,0000000	15,52	15,52	
Insumo 00037373 SINAPI	SEGURO - HORISTA (COLETADO CAIXA)	Taxas	H	1,0000000	0,06	0,06	
Insumo 00037371 SINAPI	TRANSPORTE - HORISTA (COLETADO CAIXA)	Serviços	H	1,0000000	0,90	0,90	
	MO sem LS =>			6,33	LS =>	7,29 MO com LS =>	15,62
	Valor do BDI =>			6,23		Valor com BDI =>	27,17
Composição 88303 SINAPI	OPERADOR DE ROLO COMPACTADOR COM ENCARGOS COMPLEMENTARES	SEDI - SERVIÇOS DIVERSOS	H	1,0000000	19,03	19,03	
Composição Auxiliar 95366 SINAPI	CURSO DE CAPACITAÇÃO PARA OPERADOR DE ROLO COMPACTADOR (ENCARGOS COMPLEMENTARES) - HORISTA	SEDI - SERVIÇOS DIVERSOS	H	1,0000000	0,09	0,09	
Insumo 00037370 SINAPI	ALIMENTAÇÃO - HORISTA (COLETADO CAIXA)	Outros	H	1,0000000	2,80	2,80	
Insumo 00043468 SINAPI	EPI - FAMILIA OPERADOR ESCAVADEIRA - HORISTA (ENCARGOS COMPLEMENTARES - COLETADO CAIXA)	Equipamento	H	1,0000000	0,75	0,75	
Insumo 00037372 SINAPI	EXAMES - HORISTA (COLETADO CAIXA)	Outros	H	1,0000000	0,80	0,80	
Insumo 00043464 SINAPI	FERRAMENTAS - FAMILIA OPERADOR ESCAVADEIRA - HORISTA (ENCARGOS COMPLEMENTARES - COLETADO CAIXA)	Equipamento	H	1,0000000	0,01	0,01	
Insumo 00004238 SINAPI	OPERADOR DE ROLO COMPACTADOR	Mão de Obra	H	1,0000000	13,62	13,62	
Insumo 00037373 SINAPI	SEGURO - HORISTA (COLETADO CAIXA)	Taxas	H	1,0000000	0,06	0,06	
Insumo 00037371 SINAPI	TRANSPORTE - HORISTA (COLETADO CAIXA)	Serviços	H	1,0000000	0,90	0,90	
	MO sem LS =>			7,31	LS =>	8,40 MO com LS =>	13,71
	Valor do BDI =>			5,66		Valor com BDI =>	24,69
Composição 93445 SINAPI	PAREDE DE MADEIRA COMPENSADA PARA CONSTRUÇÃO TEMPORÁRIA EM CHAPA SIMPLES, EXTERNA, COM ÁREA LÍQUIDA MAIOR OU IGUAL A 6 M² COM VÃO AF 05/2018	CANT - CANTEIRO DE OBRAS	m²	1,0000000	148,09	148,09	
Composição Auxiliar 91692 SINAPI	SERRA CIRCULAR DE BANCADA COM MOTOR ELÉTRICO POTÊNCIA DE 5HP, COM COIFA PARA DISCO 10" - CHP DIURNO, AF_08/2015	CHOR - CUSTOS HORÁRIOS DE MÁQUINAS E EQUIPAMENTOS	CHP	0,0119000	22,42	0,27	
Composição Auxiliar 91693 SINAPI	SERRA CIRCULAR DE BANCADA COM MOTOR ELÉTRICO POTÊNCIA DE 5HP, COM COIFA PARA DISCO 10" - CHI DIURNO, AF_08/2015	CHOR - CUSTOS HORÁRIOS DE MÁQUINAS E EQUIPAMENTOS	CHI	0,0518000	20,93	1,06	
Composição Auxiliar 94974 SINAPI	CONCRETO MAGRO PARA LASTRO, TRAÇO 1:4,5:4,5 (EM MASSA SECA DE CIMENTO/ AREIA MÉDIA/ BRITA 1) - PREPARO MANUAL, AF_05/2021	FUES - FUNDAÇÕES E ESTRUTURAS	m³	0,0021000	433,25	0,91	
Composição Auxiliar 88239 SINAPI	AJUDANTE DE CARPINTEIRO COM ENCARGOS COMPLEMENTARES	SEDI - SERVIÇOS DIVERSOS	H	0,3647000	17,90	6,53	
Composição Auxiliar 88262 SINAPI	CARPINTEIRO DE FORMAS COM ENCARGOS COMPLEMENTARES	SEDI - SERVIÇOS DIVERSOS	H	1,0941000	21,01	22,99	
Insumo 00004433 SINAPI	CAIBRO NÃO APARELHADO 7,5 X 7,5" CM, EM MACARANDUBA, ANGELIM OU EQUIVALENTE DA REGIÃO - BRUTA	Material	M	1,8033000	20,69	37,31	
Insumo 00043881 SINAPI	CHAPA/PAINEL DE MADEIRA COMPENSADA RESINADA (MADEIRITE RESINADO ROSA) PARA FORMA DE CONCRETO, DE 2200 X 1100 MM, E = 8 A 12 MM	Material	m²	1,0500380	31,85	33,44	
Insumo 00005061 SINAPI	PREGO DE AÇO POLIDO COM CABECA 18 X 27 (2 1/2 X 10)	Material	KG	0,0626000	20,26	1,27	
Insumo 00003692 SINAPI	TABUA APARELHADA 2,5 X 30" CM, EM MACARANDUBA, ANGELIM OU EQUIVALENTE DA REGIÃO	Material	M	1,8033000	24,56	44,29	
	MO sem LS =>			11,48	LS =>	10,04 MO com LS =>	21,52
	Valor do BDI =>			44,04		Valor com BDI =>	192,13
Composição 98441 SINAPI	PAREDE DE MADEIRA COMPENSADA PARA CONSTRUÇÃO TEMPORÁRIA EM CHAPA SIMPLES, EXTERNA, COM ÁREA LÍQUIDA MAIOR OU IGUAL A 6 M² SEM VÃO AF 05/2018	CANT - CANTEIRO DE OBRAS	m²	1,0000000	123,43	123,43	
Composição Auxiliar 91692 SINAPI	SERRA CIRCULAR DE BANCADA COM MOTOR ELÉTRICO POTÊNCIA DE 5HP, COM COIFA PARA DISCO 10" - CHP DIURNO, AF_08/2015	CHOR - CUSTOS HORÁRIOS DE MÁQUINAS E EQUIPAMENTOS	CHP	0,0082000	22,42	0,18	
Composição Auxiliar 91693 SINAPI	SERRA CIRCULAR DE BANCADA COM MOTOR ELÉTRICO POTÊNCIA DE 5HP, COM COIFA PARA DISCO 10" - CHI DIURNO, AF_08/2015	CHOR - CUSTOS HORÁRIOS DE MÁQUINAS E EQUIPAMENTOS	CHI	0,0359000	20,93	0,75	
Composição Auxiliar 94974 SINAPI	CONCRETO MAGRO PARA LASTRO, TRAÇO 1:4,5:4,5 (EM MASSA SECA DE CIMENTO/ AREIA MÉDIA/ BRITA 1) - PREPARO MANUAL, AF_05/2021	FUES - FUNDAÇÕES E ESTRUTURAS	m³	0,0015000	433,25	0,65	
Composição Auxiliar 88239 SINAPI	AJUDANTE DE CARPINTEIRO COM ENCARGOS COMPLEMENTARES	SEDI - SERVIÇOS DIVERSOS	H	0,2512000	17,90	4,50	
Composição Auxiliar 88262 SINAPI	CARPINTEIRO DE FORMAS COM ENCARGOS COMPLEMENTARES	SEDI - SERVIÇOS DIVERSOS	H	0,7535000	21,01	15,83	
Insumo 00004433 SINAPI	CAIBRO NÃO APARELHADO 7,5 X 7,5" CM, EM MACARANDUBA, ANGELIM OU EQUIVALENTE DA REGIÃO - BRUTA	Material	M	1,2308000	20,69	25,47	
Insumo 00043881 SINAPI	CHAPA/PAINEL DE MADEIRA COMPENSADA RESINADA (MADEIRITE RESINADO ROSA) PARA FORMA DE CONCRETO, DE 2200 X 1100 MM, E = 8 A 12 MM	Material	m²	1,0500380	31,85	33,44	
Insumo 00005061 SINAPI	PREGO DE AÇO POLIDO COM CABECA 18 X 27 (2 1/2 X 10)	Material	KG	0,0517000	20,26	1,05	
Insumo 00003692 SINAPI	TABUA APARELHADA 2,5 X 30" CM, EM MACARANDUBA, ANGELIM OU EQUIVALENTE DA REGIÃO	Material	M	1,8923000	24,56	41,56	
	MO sem LS =>			7,91	LS =>	6,93 MO com LS =>	14,84
	Valor do BDI =>			36,71		Valor com BDI =>	160,14
Composição 98446 SINAPI	PAREDE DE MADEIRA COMPENSADA PARA CONSTRUÇÃO TEMPORÁRIA EM CHAPA SIMPLES, EXTERNA, COM ÁREA LÍQUIDA MENOR QUE 6 M², COM VÃO AF 05/2018	CANT - CANTEIRO DE OBRAS	m²	1,0000000	189,24	189,24	
Composição Auxiliar 91692 SINAPI	SERRA CIRCULAR DE BANCADA COM MOTOR ELÉTRICO POTÊNCIA DE 5HP, COM COIFA PARA DISCO 10" - CHP DIURNO, AF_08/2015	CHOR - CUSTOS HORÁRIOS DE MÁQUINAS E EQUIPAMENTOS	CHP	0,0170000	22,42	0,38	
Composição Auxiliar 91693 SINAPI	SERRA CIRCULAR DE BANCADA COM MOTOR ELÉTRICO POTÊNCIA DE 5HP, COM COIFA PARA DISCO 10" - CHI DIURNO, AF_08/2015	CHOR - CUSTOS HORÁRIOS DE MÁQUINAS E EQUIPAMENTOS	CHI	0,0744000	20,93	1,56	
Composição Auxiliar 94974 SINAPI	CONCRETO MAGRO PARA LASTRO, TRAÇO 1:4,5:4,5 (EM MASSA SECA DE CIMENTO/ AREIA MÉDIA/ BRITA 1) - PREPARO MANUAL, AF_05/2021	FUES - FUNDAÇÕES E ESTRUTURAS	m³	0,0031000	433,25	1,34	



CONCORRÊNCIA PÚBLICA Nº 3/2022-0003

OBJETO: CONTRATAÇÃO DE SERVIÇOS PARA EXECUÇÃO DA OBRA DE RECUPERAÇÃO ASFÁLTICA DE 25.249,00M2 DE VIAS URBANAS E SINALIZAÇÃO (VERTICAL E HORIZONTAL) NOS BAIRROS PERPÉTUO SOCORRO E RAIMUNDO GUERREIRO, NO MUNICÍPIO DE SÃO MIGUEL DO GUAMÁ, DE ACORDO COM O CONVÊNIO Nº 86/2022 CELEBRADO ENTRE A SECRETARIA DE ESTADO DE DESENVOLVIMENTO URBANO E OBRAS PÚBLICAS - SEDOP E A PREFEITURA MUNICIPAL DE SÃO MIGUEL DO GUAMÁ

Bancos
 SINAPI - 01/2022 - Pará
 SICRO3 - 10/2021 - Pará
 SEDOP - 02/2022 - Pará

B.D.I.
 29,74%

Composições Analíticas com Preço Unitário

Composição Auxiliar	88239 SINAPI	AJUDANTE DE CARPINTEIRO COM ENCARGOS COMPLEMENTARES	SEDI - SERVIÇOS DIVERSOS	H	0,6018000	17,90	10,77	
Composição Auxiliar	88262 SINAPI	CARPINTEIRO DE FORMAS COM ENCARGOS COMPLEMENTARES	SEDI - SERVIÇOS DIVERSOS	H	1,8053000	21,01	37,93	
Insumo	00004433 SINAPI	CAIBRO NÃO APARELHADO *7,5 X 7,5* CM, EM MACARANDUBA, ANGELIM OU EQUIVALENTE DA REGIAO - BRUTA	Material	M	2,6139000	20,69	54,08	
Insumo	00043681 SINAPI	CHAPA/PANEL DE MADEIRA COMPENSADA RESINADA (MADEIRITE RESINADO ROSA) PARA FORMA DE CONCRETO, DE 2200 X 1100 MM, E = 8 A 12 MM	Material	m²	1,0500380	31,85	33,44	
Insumo	00005061 SINAPI	PREGO DE AÇO POLIDO COM CABECA 18 X 27 (2 1/2 X 10)	Material	KG	0,0784000	20,26	1,59	
Insumo	00003692 SINAPI	TABUA APARELHADA *2,5 X 30* CM, EM MACARANDUBA, ANGELIM OU EQUIVALENTE DA REGIAO	Material	M	1,9804000	24,56	48,15	
			MO sem LS =>		18,82	LS =>	16,46 MO com LS =>	35,28
			Valor de BDI =>		56,28	Valor com BDI =>		245,52

Composição	Código Banco	Descrição	Tipo	Und	Quant.	Valor Unit	Total	
Composição	98442 SINAPI	PAREDE DE MADEIRA COMPENSADA PARA CONSTRUÇÃO TEMPORÁRIA EM CHAPA SIMPLES, EXTERNA, COM ÁREA LÍQUIDA MENOR QUE 6 M², SEM VÃO AF_05/2018	CANT - CANTEIRO DE OBRAS	m²	1,0000000	126,05	126,05	
Composição Auxiliar	91692 SINAPI	SERRA CIRCULAR DE BANCADA COM MOTOR ELÉTRICO POTÊNCIA DE 5HP, COM COIFA PARA DISCO 10" - CHP DIURNO. AF_08/2015	CHOR - CUSTOS HORÁRIOS DE MÁQUINAS E EQUIPAMENTOS	CHP	0,0076000	22,42	0,17	
Composição Auxiliar	91693 SINAPI	SERRA CIRCULAR DE BANCADA COM MOTOR ELÉTRICO POTÊNCIA DE 5HP, COM COIFA PARA DISCO 10" - CHI DIURNO. AF_08/2015	CHOR - CUSTOS HORÁRIOS DE MÁQUINAS E EQUIPAMENTOS	CHI	0,0332000	20,93	0,69	
Composição Auxiliar	94974 SINAPI	CONCRETO MAGRO PARA LASTRO, TRAÇO 1:4,5:4,5 (EM MASSA SECA DE CIMENTO/ AREIA MÉDIA/ BRITA 1) - PREPARO MANUAL. AF_05/2021	FUES - FUNDAÇÕES E ESTRUTURAS	m³	0,0015000	433,25	0,65	
Composição Auxiliar	88239 SINAPI	AJUDANTE DE CARPINTEIRO COM ENCARGOS COMPLEMENTARES	SEDI - SERVIÇOS DIVERSOS	H	0,2844000	17,90	5,09	
Composição Auxiliar	88262 SINAPI	CARPINTEIRO DE FORMAS COM ENCARGOS COMPLEMENTARES	SEDI - SERVIÇOS DIVERSOS	H	0,8532000	21,01	17,93	
Insumo	00004433 SINAPI	CAIBRO NÃO APARELHADO *7,5 X 7,5* CM, EM MACARANDUBA, ANGELIM OU EQUIVALENTE DA REGIAO - BRUTA	Material	M	1,2308000	20,69	25,47	
Insumo	00043681 SINAPI	CHAPA/PANEL DE MADEIRA COMPENSADA RESINADA (MADEIRITE RESINADO ROSA) PARA FORMA DE CONCRETO, DE 2200 X 1100 MM, E = 8 A 12 MM	Material	m²	1,0500380	31,85	33,44	
Insumo	00005061 SINAPI	PREGO DE AÇO POLIDO COM CABECA 18 X 27 (2 1/2 X 10)	Material	KG	0,0517000	20,26	1,05	
Insumo	00003692 SINAPI	TABUA APARELHADA *2,5 X 30* CM, EM MACARANDUBA, ANGELIM OU EQUIVALENTE DA REGIAO	Material	M	1,6923000	24,56	41,56	
			MO sem LS =>		8,87	LS =>	7,78 MO com LS =>	16,63
			Valor de BDI =>		37,49	Valor com BDI =>		163,54

Composição	Código Banco	Descrição	Tipo	Und	Quant.	Valor Unit	Total	
Composição	98447 SINAPI	PAREDE DE MADEIRA COMPENSADA PARA CONSTRUÇÃO TEMPORÁRIA EM CHAPA SIMPLES, INTERNA, COM ÁREA LÍQUIDA MAIOR OU IGUAL A 6 M² SEM VÃO AF_05/2018	CANT - CANTEIRO DE OBRAS	m²	1,0000000	126,97	126,97	
Composição Auxiliar	91692 SINAPI	SERRA CIRCULAR DE BANCADA COM MOTOR ELÉTRICO POTÊNCIA DE 5HP, COM COIFA PARA DISCO 10" - CHP DIURNO. AF_08/2015	CHOR - CUSTOS HORÁRIOS DE MÁQUINAS E EQUIPAMENTOS	CHP	0,0119000	22,42	0,27	
Composição Auxiliar	91693 SINAPI	SERRA CIRCULAR DE BANCADA COM MOTOR ELÉTRICO POTÊNCIA DE 5HP, COM COIFA PARA DISCO 10" - CHI DIURNO. AF_08/2015	CHOR - CUSTOS HORÁRIOS DE MÁQUINAS E EQUIPAMENTOS	CHI	0,0518000	20,93	1,08	
Composição Auxiliar	88239 SINAPI	AJUDANTE DE CARPINTEIRO COM ENCARGOS COMPLEMENTARES	SEDI - SERVIÇOS DIVERSOS	H	0,2014000	17,90	3,61	
Composição Auxiliar	88262 SINAPI	CARPINTEIRO DE FORMAS COM ENCARGOS COMPLEMENTARES	SEDI - SERVIÇOS DIVERSOS	H	0,6043000	21,01	12,70	
Insumo	00004433 SINAPI	CAIBRO NÃO APARELHADO *7,5 X 7,5* CM, EM MACARANDUBA, ANGELIM OU EQUIVALENTE DA REGIAO - BRUTA	Material	M	1,4652000	20,69	30,31	
Insumo	00043681 SINAPI	CHAPA/PANEL DE MADEIRA COMPENSADA RESINADA (MADEIRITE RESINADO ROSA) PARA FORMA DE CONCRETO, DE 2200 X 1100 MM, E = 8 A 12 MM	Material	m²	1,0500380	31,85	33,44	
Insumo	00005061 SINAPI	PREGO DE AÇO POLIDO COM CABECA 18 X 27 (2 1/2 X 10)	Material	KG	0,0528000	20,26	1,27	
Insumo	00003692 SINAPI	TABUA APARELHADA *2,5 X 30* CM, EM MACARANDUBA, ANGELIM OU EQUIVALENTE DA REGIAO	Material	M	1,8033000	24,56	44,29	
			MO sem LS =>		6,53	LS =>	5,72 MO com LS =>	12,25
			Valor de BDI =>		37,76	Valor com BDI =>		164,73

Composição	Código Banco	Descrição	Tipo	Und	Quant.	Valor Unit	Total	
Composição	98443 SINAPI	PAREDE DE MADEIRA COMPENSADA PARA CONSTRUÇÃO TEMPORÁRIA EM CHAPA SIMPLES, INTERNA, COM ÁREA LÍQUIDA MAIOR OU IGUAL A 6 M² SEM VÃO AF_05/2018	CANT - CANTEIRO DE OBRAS	m²	1,0000000	108,26	108,26	
Composição Auxiliar	91692 SINAPI	SERRA CIRCULAR DE BANCADA COM MOTOR ELÉTRICO POTÊNCIA DE 5HP, COM COIFA PARA DISCO 10" - CHP DIURNO. AF_08/2015	CHOR - CUSTOS HORÁRIOS DE MÁQUINAS E EQUIPAMENTOS	CHP	0,0082000	22,42	0,18	
Composição Auxiliar	91693 SINAPI	SERRA CIRCULAR DE BANCADA COM MOTOR ELÉTRICO POTÊNCIA DE 5HP, COM COIFA PARA DISCO 10" - CHI DIURNO. AF_08/2015	CHOR - CUSTOS HORÁRIOS DE MÁQUINAS E EQUIPAMENTOS	CHI	0,0359000	20,93	0,75	
Composição Auxiliar	88239 SINAPI	AJUDANTE DE CARPINTEIRO COM ENCARGOS COMPLEMENTARES	SEDI - SERVIÇOS DIVERSOS	H	0,1309000	17,90	2,34	
Composição Auxiliar	88262 SINAPI	CARPINTEIRO DE FORMAS COM ENCARGOS COMPLEMENTARES	SEDI - SERVIÇOS DIVERSOS	H	0,3926000	21,01	8,25	
Insumo	00004433 SINAPI	CAIBRO NÃO APARELHADO *7,5 X 7,5* CM, EM MACARANDUBA, ANGELIM OU EQUIVALENTE DA REGIAO - BRUTA	Material	M	1,0000000	20,69	20,69	
Insumo	00043681 SINAPI	CHAPA/PANEL DE MADEIRA COMPENSADA RESINADA (MADEIRITE RESINADO ROSA) PARA FORMA DE CONCRETO, DE 2200 X 1100 MM, E = 8 A 12 MM	Material	m²	1,0500380	31,85	33,44	
Insumo	00005061 SINAPI	PREGO DE AÇO POLIDO COM CABECA 18 X 27 (2 1/2 X 10)	Material	KG	0,0517000	20,26	1,05	
Insumo	00003692 SINAPI	TABUA APARELHADA *2,5 X 30* CM, EM MACARANDUBA, ANGELIM OU EQUIVALENTE DA REGIAO	Material	M	1,6923000	24,56	41,56	
			MO sem LS =>		4,27	LS =>	3,73 MO com LS =>	8,00
			Valor de BDI =>		32,20	Valor com BDI =>		140,46

Composição	Código Banco	Descrição	Tipo	Und	Quant.	Valor Unit	Total
Composição	98446 SINAPI	PAREDE DE MADEIRA COMPENSADA PARA CONSTRUÇÃO TEMPORÁRIA EM CHAPA SIMPLES, INTERNA, COM ÁREA LÍQUIDA MENOR QUE 6 M², COM VÃO AF_05/2018	CANT - CANTEIRO DE OBRAS	m²	1,0000000	158,87	158,87
Composição Auxiliar	91692 SINAPI	SERRA CIRCULAR DE BANCADA COM MOTOR ELÉTRICO POTÊNCIA DE 5HP, COM COIFA PARA DISCO 10" - CHP DIURNO. AF_08/2015	CHOR - CUSTOS HORÁRIOS DE MÁQUINAS E EQUIPAMENTOS	CHP	0,0170000	22,42	0,38

Handwritten signatures and initials:
 [Signature]
 [Signature]
 [Signature]
 [Signature]



CONCORRÊNCIA PÚBLICA Nº 3/2022-0003

OBJETO: CONTRATAÇÃO DE SERVIÇOS PARA EXECUÇÃO DA OBRA DE RECUPERAÇÃO ASFÁLTICA DE 25.249,00M2 DE VIAS URBANAS E SINALIZAÇÃO (VERTICAL E HORIZONTAL) NOS BAIRROS PERPÉTUO SOCORRO E RAIMUNDO GUERREIRO, NO MUNICÍPIO DE SÃO MIGUEL DO GUAMÁ, DE ACORDO COM O CONVÊNIO Nº 88/2022 CELEBRADO ENTRE A SECRETARIA DE ESTADO DE DESENVOLVIMENTO URBANO E OBRAS PÚBLICAS - SEDOP E A PREFEITURA MUNICIPAL DE SÃO MIGUEL DO GUAMÁ

Bancos
 SINAPI - 01/2022 - Pará
 SICRO3 - 10/2021 - Pará
 SEDOP - 02/2022 - Pará

B.D.I.
 29,74%

Composições Analíticas com Preço Unitário						
Composição Auxiliar	91693 SINAPI	SERRA CIRCULAR DE BANCADA COM MOTOR ELÉTRICO POTÊNCIA DE 5HP, COM COIFA PARA DISCO 10" - CHI DIURNO. AF_08/2015	CHOR - CUSTOS HORÁRIOS DE MÁQUINAS E EQUIPAMENTOS	CHI	0,0744000	20,93 1,56
Composição Auxiliar	88239 SINAPI	AJUDANTE DE CARPINTEIRO COM ENCARGOS COMPLEMENTARES	SEDI - SERVIÇOS DIVERSOS	H	0,3683000	17,90 6,59
Composição Auxiliar	88262 SINAPI	CARPINTEIRO DE FORMAS COM ENCARGOS COMPLEMENTARES	SEDI - SERVIÇOS DIVERSOS	H	1,1050000	21,01 23,22
Insumo	00004433 SINAPI	CAIBRO NAO APARELHADO *7,5 X 7,5* CM. EM MACARANDUBA, ANGELIM OU EQUIVALENTE DA REGIAO - BRUTA	Material	M	2,1239000	20,69 43,94
Insumo	00043681 SINAPI	CHAPA/PAINEL DE MADEIRA COMPENSADA RESINADA (MADEIRITE RESINADO ROSA) PARA FORMA DE CONCRETO, DE 2200 x 1100 MM, E = 8 A 12 MM	Material	m²	1,0500360	31,85 33,44
Insumo	00005061 SINAPI	PREGO DE ACO POLIDO COM CABECA 18 X 27 (2 1/2 X 10)	Material	KG	0,0784000	20,26 1,59
Insumo	00003992 SINAPI	TABUA APARELHADA *2,5 X 30* CM, EM MACARANDUBA, ANGELIM OU EQUIVALENTE DA REGIAO	Material	M	1,9604000	24,56 48,15
				MO sem LS =>	11,74	LS => 10,27 MO com LS => 22,01
				Valor de BDI =>	47,25	Valor com BDI => 208,12

Código Banco	Descrição	Tipo	Und	Quant.	Valor Unit	Total
Composição	88444 SINAPI	PAREDE DE MADEIRA COMPENSADA PARA CONSTRUÇÃO TEMPORÁRIA EM CHAPA SIMPLES, INTERNA, COM ÁREA LÍQUIDA MENOR QUE 6 M², SEM VÃO AF_05/2018	CANT - CANTEIRO DE OBRAS	m²	1,0000000	110,13 110,13
Composição Auxiliar	91692 SINAPI	SERRA CIRCULAR DE BANCADA COM MOTOR ELÉTRICO POTÊNCIA DE 5HP, COM COIFA PARA DISCO 10" - CHP DIURNO. AF_08/2015	CHOR - CUSTOS HORÁRIOS DE MÁQUINAS E EQUIPAMENTOS	CHP	0,0078000	22,42 0,17
Composição Auxiliar	91693 SINAPI	SERRA CIRCULAR DE BANCADA COM MOTOR ELÉTRICO POTÊNCIA DE 5HP, COM COIFA PARA DISCO 10" - CHI DIURNO. AF_08/2015	CHOR - CUSTOS HORÁRIOS DE MÁQUINAS E EQUIPAMENTOS	CHI	0,0332000	20,93 0,69
Composição Auxiliar	88239 SINAPI	AJUDANTE DE CARPINTEIRO COM ENCARGOS COMPLEMENTARES	SEDI - SERVIÇOS DIVERSOS	H	0,1548000	17,90 2,77
Composição Auxiliar	88262 SINAPI	CARPINTEIRO DE FORMAS COM ENCARGOS COMPLEMENTARES	SEDI - SERVIÇOS DIVERSOS	H	0,4644000	21,01 9,76
Insumo	00004433 SINAPI	CAIBRO NAO APARELHADO *7,5 X 7,5* CM. EM MACARANDUBA, ANGELIM OU EQUIVALENTE DA REGIAO - BRUTA	Material	M	1,0000000	20,69 20,69
Insumo	00043681 SINAPI	CHAPA/PAINEL DE MADEIRA COMPENSADA RESINADA (MADEIRITE RESINADO ROSA) PARA FORMA DE CONCRETO, DE 2200 x 1100 MM, E = 8 A 12 MM	Material	m²	1,0500360	31,85 33,44
Insumo	00005061 SINAPI	PREGO DE ACO POLIDO COM CABECA 18 X 27 (2 1/2 X 10)	Material	KG	0,0517000	20,26 1,05
Insumo	00003992 SINAPI	TABUA APARELHADA *2,5 X 30* CM, EM MACARANDUBA, ANGELIM OU EQUIVALENTE DA REGIAO	Material	M	1,6923000	24,56 41,56
				MO sem LS =>	4,95	LS => 4,33 MO com LS => 9,28
				Valor de BDI =>	32,75	Valor com BDI => 142,88

Código Banco	Descrição	Tipo	Und	Quant.	Valor Unit	Total
Composição	88309 SINAPI	PEDREIRO COM ENCARGOS COMPLEMENTARES	SEDI - SERVIÇOS DIVERSOS	H	1,0000000	21,24 21,24
Composição Auxiliar	85371 SINAPI	CURSO DE CAPACITAÇÃO PARA PEDREIRO (ENCARGOS COMPLEMENTARES) - HORISTA	SEDI - SERVIÇOS DIVERSOS	H	1,0000000	0,25 0,25
Insumo	00037370 SINAPI	ALIMENTAÇÃO - HORISTA (COLETADO CAIXA)	Outros	H	1,0000000	2,80 2,80
Insumo	00043489 SINAPI	EPI - FAMÍLIA PEDREIRO - HORISTA (ENCARGOS COMPLEMENTARES - COLETADO CAIXA)	Equipamento	H	1,0000000	1,08 1,08
Insumo	00037372 SINAPI	EXAMES - HORISTA (COLETADO CAIXA)	Outros	H	1,0000000	0,80 0,80
Insumo	00043465 SINAPI	FERRAMENTAS - FAMÍLIA PEDREIRO - HORISTA (ENCARGOS COMPLEMENTARES - COLETADO CAIXA)	Equipamento	H	1,0000000	0,73 0,73
Insumo	00004750 SINAPI	PEDREIRO (HORISTA)	Mão de Obra	H	1,0000000	14,62 14,62
Insumo	00037373 SINAPI	SEGURO - HORISTA (COLETADO CAIXA)	Taxas	H	1,0000000	0,06 0,06
Insumo	00037371 SINAPI	TRANSPORTE - HORISTA (COLETADO CAIXA)	Serviços	H	1,0000000	0,90 0,90
				MO sem LS =>	7,93	LS => 6,94 MO com LS => 14,87
				Valor de BDI =>	6,32	Valor com BDI => 27,56

Código Banco	Descrição	Tipo	Und	Quant.	Valor Unit	Total
Composição	97734 SINAPI	PEÇA RETANGULAR PRÉ-MOLDADA, VOLUME DE CONCRETO DE 10 A 30 LITROS, TAXA DE AÇO APROXIMADA DE 30KG/M³. AF_01/2018	FUES - FUNDAÇÕES E ESTRUTURAS	m³	1,0000000	2,617,86 2,617,86
Composição Auxiliar	90586 SINAPI	VIBRADOR DE IMERSÃO, DIÂMETRO DE PONTEIRA 45MM, MOTOR ELÉTRICO TRIFÁSICO POTÊNCIA DE 2 CV - CHP DIURNO. AF_08/2015	CHOR - CUSTOS HORÁRIOS DE MÁQUINAS E EQUIPAMENTOS	CHP	6,6350000	1,37 9,09
Composição Auxiliar	91692 SINAPI	SERRA CIRCULAR DE BANCADA COM MOTOR ELÉTRICO POTÊNCIA DE 5HP, COM COIFA PARA DISCO 10" - CHP DIURNO. AF_08/2015	CHOR - CUSTOS HORÁRIOS DE MÁQUINAS E EQUIPAMENTOS	CHP	0,4577000	22,42 10,33
Composição Auxiliar	90587 SINAPI	VIBRADOR DE IMERSÃO, DIÂMETRO DE PONTEIRA 45MM, MOTOR ELÉTRICO TRIFÁSICO POTÊNCIA DE 2 CV - CHI DIURNO. AF_08/2015	CHOR - CUSTOS HORÁRIOS DE MÁQUINAS E EQUIPAMENTOS	CHI	18,2452000	0,49 8,94
Composição Auxiliar	91693 SINAPI	SERRA CIRCULAR DE BANCADA COM MOTOR ELÉTRICO POTÊNCIA DE 5HP, COM COIFA PARA DISCO 10" - CHI DIURNO. AF_08/2015	CHOR - CUSTOS HORÁRIOS DE MÁQUINAS E EQUIPAMENTOS	CHI	0,7043000	20,93 14,74
Composição Auxiliar	92763 SINAPI	ARMAÇÃO DE LAJE DE UMA ESTRUTURA CONVENCIONAL DE CONCRETO ARMADO EM UMA EDIFICAÇÃO TÉRREA OU SOBRADO UTILIZANDO AÇO CA-80 DE 4,2 MM - MONTAGEM. AF_12/2015	FUES - FUNDAÇÕES E ESTRUTURAS	KG	27,8988000	17,44 486,56
Composição Auxiliar	94971 SINAPI	CONCRETO FCK = 25MPA, TRAÇO 1 2,3:2,7 (EM MASSA SECA DE CIMENTO/ÁREIA MÉDIA/ BRITA 1) - PREPARO MECÂNICO COM BETONEIRA 600 L. AF_05/2021	FUES - FUNDAÇÕES E ESTRUTURAS	m³	1,2000000	505,70 606,84
Composição Auxiliar	88316 SINAPI	SERVENTE COM ENCARGOS COMPLEMENTARES	SEDI - SERVIÇOS DIVERSOS	H	31,5459000	17,02 538,91
Composição Auxiliar	88239 SINAPI	AJUDANTE DE CARPINTEIRO COM ENCARGOS COMPLEMENTARES	SEDI - SERVIÇOS DIVERSOS	H	1,1920000	17,90 21,34
Composição Auxiliar	88309 SINAPI	PEDREIRO COM ENCARGOS COMPLEMENTARES	SEDI - SERVIÇOS DIVERSOS	H	31,5459000	21,24 670,03
Composição Auxiliar	88261 SINAPI	CARPINTEIRO DE ESQUADRIA COM ENCARGOS COMPLEMENTARES	SEDI - SERVIÇOS DIVERSOS	H	5,9600000	21,03 125,34
Insumo	00001358 SINAPI	CHAPA/PAINEL DE MADEIRA COMPENSADA RESINADA (MADEIRITE RESINADO ROSA) PARA FORMA DE CONCRETO, DE 2200 x 1100 MM, E = 17 MM	Material	m²	1,8404000	50,54 98,07
Insumo	00002692 SINAPI	DESMOLDANTE PROTETOR PARA FORMAS DE MADEIRA, DE BASE ÓLEOSA EMULSIONADA EM AGUA	Material	L	0,0833000	7,83 0,65
Insumo	00020247 SINAPI	PREGO DE ACO POLIDO COM CABECA 15 X 15 (1 1/4 X 13)	Material	KG	0,4365000	22,82 9,96

[Handwritten signatures and initials in blue ink]



CONCORRÊNCIA PÚBLICA Nº 3/2022-0003

OBJETO: CONTRATAÇÃO DE SERVIÇOS PARA EXECUÇÃO DA OBRA DE RECUPERAÇÃO ASFÁLTICA DE 25.245,00M2 DE VIAS URBANAS E SINALIZAÇÃO (VERTICAL E HORIZONTAL) NOS BAIRROS PERPÉTUO SOCORRO E RAIMUNDO GUERREIRO, NO MUNICÍPIO DE SÃO MIGUEL DO GUAMÁ, DE ACORDO COM O CONVÊNIO Nº 86/2022 CELEBRADO ENTRE A SECRETARIA DE ESTADO DE DESENVOLVIMENTO URBANO E OBRAS PÚBLICAS - SEDOP E A PREFEITURA MUNICIPAL DE SÃO MIGUEL DO GUAMÁ

Bancos
 SINAPI - 01/2022 - Para
 SICRO3 - 10/2021 - Para
 SEDOP - 02/2022 - Para

B.D.I.
 29,74%

Composições Analíticas com Preço Unitário

Ítem	Código Banco	Descrição	Tipo	Und	Quant.	Valor Unit	Total	
Ítem	00904517 SINAPI	SARRAFO 12,5 X 7,5* CM EM PINUS, MISTA OU EQUIVALENTE DA REGIAO - BRUTA	Material	M	5,6283000	3,28	18,46	
			MO sem LS =>		587,78	LS =>	514,31 MO com LS =>	1.102,06
			Valor do BDI =>		778,55	Valor com BDI =>	3.396,41	
Composição	97735 SINAPI	PEÇA RETANGULAR PRÉ-MOLDADA, VOLUME DE CONCRETO DE 30 A 100 LITROS, TAXA DE AÇO APROXIMADA DE 30%G/M³. AF_01/2018	FUES - FUNDAÇÕES E ESTRUTURAS	m³	1,0000000	2.219,27	2.219,27	
Composição Auxiliar	90586 SINAPI	VIBRADOR DE IMERSÃO, DIÂMETRO DE PONTEIRA 45MM, MOTOR ELÉTRICO TRIFÁSICO POTÊNCIA DE 2 CV - CHP DIURNO. AF_05/2015	CHOR - CUSTOS HORÁRIOS DE MÁQUINAS E EQUIPAMENTOS	CHP	4,7533000	1,37	6,51	
Composição Auxiliar	91692 SINAPI	SERRA CIRCULAR DE BANCADA COM MOTOR ELÉTRICO POTÊNCIA DE 5HP, COM COIFA PARA DISCO 10" - CHP DIURNO. AF_08/2015	CHOR - CUSTOS HORÁRIOS DE MÁQUINAS E EQUIPAMENTOS	CHP	0,3130000	22,42	7,02	
Composição Auxiliar	90587 SINAPI	VIBRADOR DE IMERSÃO, DIÂMETRO DE PONTEIRA 45MM, MOTOR ELÉTRICO TRIFÁSICO POTÊNCIA DE 2 CV - CHI DIURNO. AF_05/2015	CHOR - CUSTOS HORÁRIOS DE MÁQUINAS E EQUIPAMENTOS	CHI	13,0715000	0,49	6,41	
Composição Auxiliar	91693 SINAPI	SERRA CIRCULAR DE BANCADA COM MOTOR ELÉTRICO POTÊNCIA DE 5HP, COM COIFA PARA DISCO 10" - CHI DIURNO. AF_08/2015	CHOR - CUSTOS HORÁRIOS DE MÁQUINAS E EQUIPAMENTOS	CHI	0,4226000	20,93	8,85	
Composição Auxiliar	92783 SINAPI	ARMAÇÃO DE LAJE DE UMA ESTRUTURA CONVENCIONAL DE CONCRETO ARMADO EM UMA EDIFICAÇÃO TERREA OU SOBRADO UTILIZANDO AÇO CA-60 DE 4,2 MM - MONTAGEM. AF_12/2015	FUES - FUNDAÇÕES E ESTRUTURAS	KG	28,9389000	17,44	504,66	
Composição Auxiliar	94972 SINAPI	CONCRETO FCK = 30MPA, TRAÇO 1:2,1:2,5 (EM MASSA SECA DE CIMENTO/ AREIA MÉDIA/ BRITA 1) - PREPARO MECÂNICO COM BETONEIRA 600 L. AF_05/2021	FUES - FUNDAÇÕES E ESTRUTURAS	m³	1,2000000	526,85	632,22	
Composição Auxiliar	88239 SINAPI	AJUDANTE DE CARPINTEIRO COM ENCARGOS COMPLEMENTARES	SEDI - SERVIÇOS DIVERSOS	H	0,7356000	17,90	13,17	
Composição Auxiliar	88261 SINAPI	CARPINTEIRO DE ESQUADRIA COM ENCARGOS COMPLEMENTARES	SEDI - SERVIÇOS DIVERSOS	H	3,6780000	21,03	77,35	
Composição Auxiliar	88309 SINAPI	PEDREIRO COM ENCARGOS COMPLEMENTARES	SEDI - SERVIÇOS DIVERSOS	H	22,8884000	21,24	486,15	
Composição Auxiliar	88316 SINAPI	SERVEnte COM ENCARGOS COMPLEMENTARES	SEDI - SERVIÇOS DIVERSOS	H	22,8884000	17,02	389,56	
Ítem	00601358 SINAPI	CHAPA/PAINEL DE MADEIRA COMPENSADA RESINADA (MADEIRITE RESINADO ROSA) PARA FORMA DE CONCRETO, DE 2200 x 1100 MM, E = 17 MM	Material	m²	1,3112000	50,54	66,27	
Ítem	00602692 SINAPI	DESMOLDANTE PROTETOR PARA FORMAS DE MADEIRA, DE BASE OLEOSA EMULSIONADA EM AGUA	Material	L	0,0587000	7,63	0,44	
Ítem	00020247 SINAPI	PREGO DE AÇO POLIDO COM CABECA 15 X 15 (1 1/4 X 13)	Material	KG	0,2619000	22,82	5,98	
Ítem	00604517 SINAPI	SARRAFO 12,5 X 7,5* CM EM PINUS, MISTA OU EQUIVALENTE DA REGIAO - BRUTA	Material	M	4,4770000	3,28	14,68	
			MO sem LS =>		447,17	LS =>	391,30 MO com LS =>	638,47
			Valor do BDI =>		660,01	Valor com BDI =>	2.879,28	
Composição	280024 SEDOP	PINTOR COM ENCARGOS COMPLEMENTARES	Tipo	Und	Quant.	Valor Unit	Total	
Composição Auxiliar	095372 SEDOP	CURSO DE CAPACITAÇÃO PARA PINTOR (ENCARGOS COMPLEMENTARES) - HORISTA	SEDI - SERVIÇOS DIVERSOS	H	1,0000000	22,28	22,28	
Ítem	4783 SEDOP	PINTOR	Mão de Obra	H	1,0000000	14,60	14,60	
Ítem	37372 SEDOP	EXAMES - HORISTA (ENCARGOS COMPLEMENTARES) (COLETADO CAIXA)	Outros	H	1,0000000	0,80	0,80	
Ítem	37376 SEDOP	ALIMENTAÇÃO - HORISTA (ENCARGOS COMPLEMENTARES) (COLETADO CAIXA)	Outros	H	1,0000000	2,80	2,80	
Ítem	37373 SEDOP	SEGURO - HORISTA (ENCARGOS COMPLEMENTARES) (COLETADO CAIXA)	Taxas	H	1,0000000	0,06	0,06	
Ítem	37371 SEDOP	TRANSPORTE - HORISTA (ENCARGOS COMPLEMENTARES) (COLETADO CAIXA)	Serviços	H	1,0000000	0,90	0,90	
Ítem	43466 SEDOP	FERRAMENTAS - FAMÍLIA PINTOR - HORISTA (ENCARGOS COMPLEMENTARES - COLETADO CAIXA)	Equipamento	H	1,0000000	1,46	1,46	
Ítem	43460 SEDOP	EPI - FAMÍLIA PINTOR - HORISTA (ENCARGOS COMPLEMENTARES - COLETADO CAIXA)	Equipamento	H	1,0000000	1,46	1,46	
			MO sem LS =>		7,88	LS =>	6,90 MO com LS =>	14,78
			Valor do BDI =>		6,63	Valor com BDI =>	28,91	
Composição	88310 SINAPI	PINTOR COM ENCARGOS COMPLEMENTARES	Tipo	Und	Quant.	Valor Unit	Total	
Composição Auxiliar	95372 SINAPI	CURSO DE CAPACITAÇÃO PARA PINTOR (ENCARGOS COMPLEMENTARES) - HORISTA	SEDI - SERVIÇOS DIVERSOS	H	1,0000000	22,30	22,30	
Ítem	00037370 SINAPI	ALIMENTAÇÃO - HORISTA (COLETADO CAIXA)	Outros	H	1,0000000	2,80	2,80	
Ítem	00043490 SINAPI	EPI - FAMÍLIA PINTOR - HORISTA (ENCARGOS COMPLEMENTARES - COLETADO CAIXA)	Equipamento	H	1,0000000	1,46	1,46	
Ítem	00037372 SINAPI	EXAMES - HORISTA (COLETADO CAIXA)	Outros	H	1,0000000	0,80	0,80	
Ítem	00043466 SINAPI	FERRAMENTAS - FAMÍLIA PINTOR - HORISTA (ENCARGOS COMPLEMENTARES - COLETADO CAIXA)	Equipamento	H	1,0000000	1,46	1,46	
Ítem	00004783 SINAPI	PINTOR	Mão de Obra	H	1,0000000	14,62	14,62	
Ítem	00037373 SINAPI	SEGURO - HORISTA (COLETADO CAIXA)	Taxas	H	1,0000000	0,06	0,06	
Ítem	00037371 SINAPI	TRANSPORTE - HORISTA (COLETADO CAIXA)	Serviços	H	1,0000000	0,90	0,90	
			MO sem LS =>		7,69	LS =>	6,91 MO com LS =>	14,60
			Valor do BDI =>		6,63	Valor com BDI =>	28,93	
Composição	98679 SINAPI	PISO CIMENTADO, TRAÇO 1:3 (CIMENTO E AREIA), ACABAMENTO LISO, ESPESSURA 2,0 CM, PREPARO MECÂNICO DA ARGAMASSA. AF_09/2020	PISO - PISOS	m²	1,0000000	34,17	34,17	
Composição Auxiliar	87288 SINAPI	ARGAMASSA TRAÇO 1:3 (EM VOLUME DE CIMENTO E AREIA MÉDIA ÚMIDA) PARA CONTRAPISO, PREPARO MECÂNICO COM BETONEIRA 400 L. AF_09/2018	SEDI - SERVIÇOS DIVERSOS	m³	0,0310000	689,35	21,37	
Composição Auxiliar	88309 SINAPI	PEDREIRO COM ENCARGOS COMPLEMENTARES	SEDI - SERVIÇOS DIVERSOS	H	0,3540000	21,24	7,52	
Composição Auxiliar	88316 SINAPI	SERVEnte COM ENCARGOS COMPLEMENTARES	SEDI - SERVIÇOS DIVERSOS	H	0,1770000	17,02	3,01	

43
 49

Império

Rua Dr. Lacerda, 100 - Favela do Alto de São João, N.º 15000
 Salvador, Bahia, Brasil - CEP: 41111-100
 Fone: (71) 3111-0112

PAVIMENTAÇÃO E LOCAÇÃO EIRELI

CNPJ: 34.130.173/0001-46

NIRE Nº 15600312103

CONCORRÊNCIA PÚBLICA Nº 3/2022-0003

OBJETO: CONTRATAÇÃO DE SERVIÇOS PARA EXECUÇÃO DA OBRA DE RECUPERAÇÃO ASFÁLTICA DE 25,249,00M2 DE VIAS URBANAS E SINALIZAÇÃO (VERTICAL E HORIZONTAL) NOS BAIRROS PERPÉTUO SOCORRO E RAIMUNDO GUERREIRO, NO MUNICÍPIO DE SÃO MIGUEL DO GUAMÁ, DE ACORDO COM O CONVÊNIO Nº 86/2022 CELEBRADO ENTRE A SECRETARIA DE ESTADO DE DESENVOLVIMENTO URBANO E OBRAS PÚBLICAS - SEDOP E A PREFEITURA MUNICIPAL DE SÃO MIGUEL DO GUAMÁ

Bancos
 SINAPI - 01/2022 - Pará
 SICROS - 10/2021 - Pará
 SEDOP - 02/2022 - Pará

B.D.I.
 29,74%



Encargos Sociais
 Desonerado:
 Retista: 87,48%
 Mensalista: 47,94%

Composições Analíticas com Preço Unitário

Insunso	Código Banco	Descrição	Tipo	Und	Quant.	Valor Unit	Total	
	00001379 SINAPI	CIMENTO PORTLAND COMPOSTO CP II-32	Material	KG	0,5000000	0,89	0,45	
	00003671 SINAPI	JUNTA PLÁSTICA DE DILATAÇÃO PARA PISOS, COR CINZA, 17 X 3 MM (ALTURA X ESPESURA)	Material	M	1,6700000	1,09	1,82	
		MO sem LS =>		4,68	LS =>	4,09	MO com LS =>	8,77
		Valor do BDI =>		10,16		Valor com BDI =>	44,33	
Composição	91278 SINAPI	PLACA VIBRATÓRIA REVERSÍVEL COM MOTOR 4 TEMPOS A GASOLINA, FORÇA CENTRÍFUGA DE 25 KN (2500 KGF), POTÊNCIA 5,5 CV - CHI DIURNO. AF_08/2015	CHOR - CUSTOS HORÁRIOS DE MÁQUINAS E EQUIPAMENTOS	CHI	1,0000000	0,55	0,55	
Composição Auxiliar	91273 SINAPI	PLACA VIBRATÓRIA REVERSÍVEL COM MOTOR 4 TEMPOS A GASOLINA, FORÇA CENTRÍFUGA DE 25 KN (2500 KGF), POTÊNCIA 5,5 CV - DEPRECIAÇÃO AF_08/2015	CHOR - CUSTOS HORÁRIOS DE MÁQUINAS E EQUIPAMENTOS	H	1,0000000	0,48	0,48	
Composição Auxiliar	91274 SINAPI	PLACA VIBRATÓRIA REVERSÍVEL COM MOTOR 4 TEMPOS A GASOLINA, FORÇA CENTRÍFUGA DE 25 KN (2500 KGF), POTÊNCIA 5,5 CV - JUROS. AF_08/2015	CHOR - CUSTOS HORÁRIOS DE MÁQUINAS E EQUIPAMENTOS	H	1,0000000	0,07	0,07	
		MO sem LS =>		0,00	LS =>	0,00	MO com LS =>	0,00
		Valor do BDI =>		0,16		Valor com BDI =>	0,71	
Composição	91277 SINAPI	PLACA VIBRATÓRIA REVERSÍVEL COM MOTOR 4 TEMPOS A GASOLINA, FORÇA CENTRÍFUGA DE 25 KN (2500 KGF), POTÊNCIA 5,5 CV - CHP DIURNO AF_08/2015	CHOR - CUSTOS HORÁRIOS DE MÁQUINAS E EQUIPAMENTOS	CHP	1,0000000	10,81	10,81	
Composição Auxiliar	91273 SINAPI	PLACA VIBRATÓRIA REVERSÍVEL COM MOTOR 4 TEMPOS A GASOLINA, FORÇA CENTRÍFUGA DE 25 KN (2500 KGF), POTÊNCIA 5,5 CV - DEPRECIAÇÃO AF_08/2015	CHOR - CUSTOS HORÁRIOS DE MÁQUINAS E EQUIPAMENTOS	H	1,0000000	0,48	0,48	
Composição Auxiliar	91275 SINAPI	PLACA VIBRATÓRIA REVERSÍVEL COM MOTOR 4 TEMPOS A GASOLINA, FORÇA CENTRÍFUGA DE 25 KN (2500 KGF), POTÊNCIA 5,5 CV - MANUTENÇÃO AF_08/2015	CHOR - CUSTOS HORÁRIOS DE MÁQUINAS E EQUIPAMENTOS	H	1,0000000	0,60	0,60	
Composição Auxiliar	91274 SINAPI	PLACA VIBRATÓRIA REVERSÍVEL COM MOTOR 4 TEMPOS A GASOLINA, FORÇA CENTRÍFUGA DE 25 KN (2500 KGF), POTÊNCIA 5,5 CV - JUROS. AF_08/2015	CHOR - CUSTOS HORÁRIOS DE MÁQUINAS E EQUIPAMENTOS	H	1,0000000	0,07	0,07	
Composição Auxiliar	91276 SINAPI	PLACA VIBRATÓRIA REVERSÍVEL COM MOTOR 4 TEMPOS A GASOLINA, FORÇA CENTRÍFUGA DE 25 KN (2500 KGF), POTÊNCIA 5,5 CV - MATERIAIS NA OPERAÇÃO AF_08/2015	CHOR - CUSTOS HORÁRIOS DE MÁQUINAS E EQUIPAMENTOS	H	1,0000000	9,66	9,66	
		MO sem LS =>		0,00	LS =>	0,00	MO com LS =>	0,00
		Valor do BDI =>		3,21		Valor com BDI =>	14,02	
Composição	91273 SINAPI	PLACA VIBRATÓRIA REVERSÍVEL COM MOTOR 4 TEMPOS A GASOLINA, FORÇA CENTRÍFUGA DE 25 KN (2500 KGF), POTÊNCIA 5,5 CV - DEPRECIAÇÃO AF_08/2015	CHOR - CUSTOS HORÁRIOS DE MÁQUINAS E EQUIPAMENTOS	H	1,0000000	0,48	0,48	
Insunso	00001442 SINAPI	COMPACTADOR DE SOLO TIPO PLACA VIBRATORIA REVERSIVEL, A GASOLINA, 4 TEMPOS, PESO DE 125 A 150 KG, FORÇA CENTRIFUGA DE 2500 A 2800 KGF, LARG. TRABALHO DE 400 A 450 MM, FREQ VIBRACAO DE 4300 A 4500 RPM, VELOC. TRABALHO DE 15 A 20 M/MIN, POT. DE 5,5 A 6,0 HP	Equipamento	UN	0,0000533	9.042,03	0,48	
		MO sem LS =>		0,00	LS =>	0,00	MO com LS =>	0,00
		Valor do BDI =>		0,14		Valor com BDI =>	0,62	
Composição	91274 SINAPI	PLACA VIBRATÓRIA REVERSÍVEL COM MOTOR 4 TEMPOS A GASOLINA, FORÇA CENTRÍFUGA DE 25 KN (2500 KGF), POTÊNCIA 5,5 CV - JUROS. AF_08/2015	CHOR - CUSTOS HORÁRIOS DE MÁQUINAS E EQUIPAMENTOS	H	1,0000000	0,07	0,07	
Insunso	00001442 SINAPI	COMPACTADOR DE SOLO TIPO PLACA VIBRATORIA REVERSIVEL, A GASOLINA, 4 TEMPOS, PESO DE 125 A 150 KG, FORÇA CENTRIFUGA DE 2500 A 2800 KGF, LARG. TRABALHO DE 400 A 450 MM, FREQ VIBRACAO DE 4300 A 4500 RPM, VELOC. TRABALHO DE 15 A 20 M/MIN, POT. DE 5,5 A 6,0 HP	Equipamento	UN	0,0000074	9.042,03	0,07	
		MO sem LS =>		0,00	LS =>	0,00	MO com LS =>	0,00
		Valor do BDI =>		0,02		Valor com BDI =>	0,09	
Composição	91275 SINAPI	PLACA VIBRATÓRIA REVERSÍVEL COM MOTOR 4 TEMPOS A GASOLINA, FORÇA CENTRÍFUGA DE 25 KN (2500 KGF), POTÊNCIA 5,5 CV - MANUTENÇÃO AF_08/2015	CHOR - CUSTOS HORÁRIOS DE MÁQUINAS E EQUIPAMENTOS	H	1,0000000	0,60	0,60	
Insunso	00001442 SINAPI	COMPACTADOR DE SOLO TIPO PLACA VIBRATORIA REVERSIVEL, A GASOLINA, 4 TEMPOS, PESO DE 125 A 150 KG, FORÇA CENTRIFUGA DE 2500 A 2800 KGF, LARG. TRABALHO DE 400 A 450 MM, FREQ VIBRACAO DE 4300 A 4500 RPM, VELOC. TRABALHO DE 15 A 20 M/MIN, POT. DE 5,5 A 6,0 HP	Equipamento	UN	0,0000067	9.042,03	0,60	
		MO sem LS =>		0,00	LS =>	0,00	MO com LS =>	0,00
		Valor do BDI =>		0,18		Valor com BDI =>	0,78	
Composição	91276 SINAPI	PLACA VIBRATÓRIA REVERSÍVEL COM MOTOR 4 TEMPOS A GASOLINA, FORÇA CENTRÍFUGA DE 25 KN (2500 KGF), POTÊNCIA 5,5 CV - MATERIAIS NA OPERAÇÃO AF_08/2015	CHOR - CUSTOS HORÁRIOS DE MÁQUINAS E EQUIPAMENTOS	H	1,0000000	9,66	9,66	
Insunso	00004222 SINAPI	GASOLINA COMUM	Material	L	1,4400000	6,71	9,66	
		MO sem LS =>		0,00	LS =>	0,00	MO com LS =>	0,00
		Valor do BDI =>		2,87		Valor com BDI =>	12,53	
Composição	89957 SINAPI	PONTO DE CONSUMO TERMINAL DE ÁGUA FRIA (SUBRAMAL) COM TUBULAÇÃO DE PVC, DN 25 MM, INSTALADO EM RAMAL DE ÁGUA, INCLUSOS RASGO E CHUMBAMENTO EM ALVENARIA. AF_12/2014	INHI - INSTALAÇÕES HIDROS SANITÁRIAS	UN	1,0000000	119,49	119,49	
Composição Auxiliar	89356 SINAPI	TUBO, PVC, SOLDÁVEL, DN 25MM, INSTALADO EM RAMAL OU SUB-RAMAL DE ÁGUA - FORNECIMENTO E INSTALAÇÃO. AF_12/2014	INHI - INSTALAÇÕES HIDROS SANITÁRIAS	M	2,1400000	16,70	40,02	
Composição Auxiliar	89366 SINAPI	JOELHO 90 GRAUS COM BUCHA DE LATÃO, PVC, SOLDÁVEL, DN 25MM, X 3/4 INSTALADO EM RAMAL OU SUB-RAMAL DE ÁGUA - FORNECIMENTO E INSTALAÇÃO. AF_12/2014	INHI - INSTALAÇÕES HIDROS SANITÁRIAS	UN	1,0000000	15,57	15,57	
Composição Auxiliar	89395 SINAPI	TE, PVC, SOLDÁVEL, DN 25MM, INSTALADO EM RAMAL OU SUB-RAMAL DE ÁGUA - FORNECIMENTO E INSTALAÇÃO. AF_12/2014	INHI - INSTALAÇÕES HIDROS SANITÁRIAS	UN	0,6900000	10,50	7,25	

Handwritten signatures and initials at the bottom of the page.

Império

Rua Dr. Lourenço Franco de Almeida, Nº 1096
Lado Leste, Cuiabá - MT - CEP: 13.140-000
Fone: (55) 3366-1000

PAVIMENTAÇÃO E LOCAÇÃO EIRELI

CNPJ: 34.130.173/0001-46 NIRE Nº 15600312103

CONCORRÊNCIA PÚBLICA Nº 3/2022-0003

OBJETO: CONTRATAÇÃO DE SERVIÇOS PARA EXECUÇÃO DA OBRA DE RECUPERAÇÃO ASFÁLTICA DE 25.249,00M2 DE VIAS URBANAS E SINALIZAÇÃO (VERTICAL E HORIZONTAL) NOS BAIRROS PERPÉTUO SOCORRO E RAIMUNDO GUERREIRO, NO MUNICÍPIO DE SÃO MIGUEL DO GUAMÁ, DE ACORDO COM O CONVÊNIO Nº 86/2022 CELEBRADO ENTRE A SECRETARIA DE ESTADO DE DESENVOLVIMENTO URBANO E OBRAS PÚBLICAS - SEDOP E A PREFEITURA MUNICIPAL DE SÃO MIGUEL DO GUAMÁ

Bancos
SINAPI - 01/2022 - Pará
SICRO3 - 10/2021 - Pará
SEDOP - 02/2022 - Pará

B.D.I.
29,74%



Composições Analíticas com Preço Unitário

Composição	Código Banco	Descrição	Tipo	Und	Quant.	Valor Unit	Total	
Auxiliar	89362 SINAPI	JOELHO 90 GRAUS, PVC, SOLDÁVEL, DN 25MM, INSTALADO EM RAMAL CU SUB-RAMAL DE ÁGUA - FORNECIMENTO E INSTALAÇÃO. AF_12/2014	INHI - INSTALAÇÕES HIDROSANITÁRIAS	UN	1,1800000	7,49	8,64	
Auxiliar	90443 SINAPI	RASGO EM ALVENARIA PARA RAMAIS/DISTRIBUIÇÃO COM DIÂMETROS MENORES OU IGUAIS A 40 MM. AF_05/2015	INHI - INSTALAÇÕES HIDROSANITÁRIAS	M	2,1400000	10,41	22,26	
Auxiliar	90466 SINAPI	CHUMBAMENTO LINEAR EM ALVENARIA PARA RAMAIS/DISTRIBUIÇÃO COM DIÂMETROS MENORES OU IGUAIS A 40 MM. AF_05/2015	INHI - INSTALAÇÕES HIDROSANITÁRIAS	M	2,1400000	10,95	23,43	
				MO sem LS =>	33,53	LS =>	29,36 MO com LS =>	62,89
				Valor do BDI =>	35,54	Valor com BDI =>	155,03	

Composição	Código Banco	Descrição	Tipo	Und	Quant.	Valor Unit	Total	
Composição	90822 SINAPI	PORTA DE MADEIRA PARA PINTURA, SEMI-OCIA (LEVE OU MÉDIA), 80X210CM, ESPESSURA DE 3,5CM, INCLUSO DOBRADIÇAS - FORNECIMENTO E INSTALAÇÃO. AF_12/2014	ESQV - ESQUADRIAS/FERRAGENS/VIDROS	UN	1,0000000	316,00	316,00	
Auxiliar	88261 SINAPI	CARPINTEIRO DE ESQUADRIA COM ENCARGOS COMPLEMENTARES	SEDI - SERVIÇOS DIVERSOS	H	1,5460000	21,03	32,51	
Auxiliar	88316 SINAPI	SERVENTE COM ENCARGOS COMPLEMENTARES	SEDI - SERVIÇOS DIVERSOS	H	0,7730000	17,02	13,16	
Insumo	00002432 SINAPI	DOBRADICA EM AÇO/FERRO, 3 1/2" X 3", E= 1,9 A 2 MM, COM ANEL, CROMADO OU ZINCADO, TAMPA BOLA, COM PARAFUSOS	Material	UN	3,0000000	31,78	95,34	
Insumo	00010555 SINAPI	PORTA DE MADEIRA, FOLHA MEDIA (NBR 15930) DE 800 X 2100 MM, DE 35 MM A 40 MM DE ESPESSURA, NUCLEO SEMI-SOLIDO (SARRAFEADO), CAPA LISA EM HDF, ACABAMENTO EM PRIMER PARA PINTURA	Material	UN	1,0000000	173,41	173,41	
Insumo	00011055 SINAPI	PARAFUSO ROSCA SOBERBA ZINCADO CABECA CHATA FENDA SIMPLES 3,5 X 25 MM (1")	Material	UN	19,8000000	0,08	1,58	
				MO sem LS =>	16,63	LS =>	14,55 MO com LS =>	31,18
				Valor do BDI =>	93,98	Valor com BDI =>	408,96	

Composição	Código Banco	Descrição	Tipo	Und	Quant.	Valor Unit	Total	
Composição	91341 SINAPI	PORTA EM ALUMÍNIO DE ABRIR TIPO VENEZIANA COM GUARNIÇÃO, FIXAÇÃO COM PARAFUSOS - FORNECIMENTO E INSTALAÇÃO. AF_12/2014	ESQV - ESQUADRIAS/FERRAGENS/VIDROS	m²	1,0000000	478,53	478,53	
Auxiliar	88316 SINAPI	SERVENTE COM ENCARGOS COMPLEMENTARES	SEDI - SERVIÇOS DIVERSOS	H	0,1910000	17,02	3,25	
Auxiliar	88309 SINAPI	PEDREIRO COM ENCARGOS COMPLEMENTARES	SEDI - SERVIÇOS DIVERSOS	H	0,3820000	21,24	8,13	
Insumo	00007568 SINAPI	BUCHA DE NYLON SEM ABA S10, COM PARAFUSO DE 6,10 X 65 MM EM AÇO ZINCADO COM ROSCA SOBERBA, CABECA CHATA E FENDA PHILLIPS	Material	UN	4,8180000	0,97	4,67	
Insumo	00036588 SINAPI	GUARNIÇÃO / MOLDURA / ARREIMATE DE ACABAMENTO PARA ESQUADRIA, EM ALUMÍNIO PERFIL 25, ACABAMENTO ANODIZADO BRANCO OU BRILHANTE PARA 1 FACE	Material	M	6,6504000	15,55	106,52	
Insumo	00039025 SINAPI	PORTA DE ABRIR EM ALUMÍNIO TIPO VENEZIANA, ACABAMENTO ANODIZADO NATURAL, SEM GUARNIÇÃO/ALIZAR/VISTA, 87 X 210 CM	Material	UN	0,5473000	583,74	319,48	
Insumo	00000142 SINAPI	SELANTE ELÁSTICO MONOCOMPONENTE A BASE DE POLIURETANO (PU) PARA JUNTAS DIVERSAS	Material	310ML	0,8828000	39,05	34,48	
				MO sem LS =>	4,13	LS =>	3,62 MO com LS =>	7,75
				Valor do BDI =>	141,72	Valor com BDI =>	618,25	

Composição	Código Banco	Descrição	Tipo	Und	Quant.	Valor Unit	Total	
Composição	101616 SINAPI	PREPARO DE FUNDO DE VALA COM LARGURA MENOR QUE 1,5 M (ACERTO DO SOLO NATURAL). AF_08/2020	MOVT - MOVIMENTO DE TERRA	m²	1,0000000	4,97	4,97	
Auxiliar	91533 SINAPI	COMPACTADOR DE SOLOS DE PERCUSSÃO (SOQUETE) COM MOTOR A GASOLINA 4 TEMPOS, POTÊNCIA 4 CV - CHP DIURNO. AF_08/2015	CHOR - CUSTOS HORÁRIOS DE MÁQUINAS E EQUIPAMENTOS	CHP	0,0036000	29,42	0,11	
Auxiliar	91534 SINAPI	COMPACTADOR DE SOLOS DE PERCUSSÃO (SOQUETE) COM MOTOR A GASOLINA 4 TEMPOS, POTÊNCIA 4 CV - CHI DIURNO. AF_08/2015	CHOR - CUSTOS HORÁRIOS DE MÁQUINAS E EQUIPAMENTOS	CHI	0,0036000	21,62	0,08	
Auxiliar	88309 SINAPI	PEDREIRO COM ENCARGOS COMPLEMENTARES	SEDI - SERVIÇOS DIVERSOS	H	0,1020000	21,24	2,17	
Auxiliar	88316 SINAPI	SERVENTE COM ENCARGOS COMPLEMENTARES	SEDI - SERVIÇOS DIVERSOS	H	0,1531000	17,02	2,61	
				MO sem LS =>	1,75	LS =>	1,54 MO com LS =>	3,29
				Valor do BDI =>	1,48	Valor com BDI =>	6,45	

Composição	Código Banco	Descrição	Tipo	Und	Quant.	Valor Unit	Total	
Composição	101619 SINAPI	PREPARO DE FUNDO DE VALA COM LARGURA MENOR QUE 1,5 M, COM CAMADA DE BRITA, LANCAMENTO MANUAL. AF_08/2020	MOVT - MOVIMENTO DE TERRA	m²	1,0000000	258,16	258,16	
Auxiliar	91533 SINAPI	COMPACTADOR DE SOLOS DE PERCUSSÃO (SOQUETE) COM MOTOR A GASOLINA 4 TEMPOS, POTÊNCIA 4 CV - CHP DIURNO. AF_08/2015	CHOR - CUSTOS HORÁRIOS DE MÁQUINAS E EQUIPAMENTOS	CHP	0,0718000	29,42	2,11	
Auxiliar	91534 SINAPI	COMPACTADOR DE SOLOS DE PERCUSSÃO (SOQUETE) COM MOTOR A GASOLINA 4 TEMPOS, POTÊNCIA 4 CV - CHI DIURNO. AF_08/2015	CHOR - CUSTOS HORÁRIOS DE MÁQUINAS E EQUIPAMENTOS	CHI	0,0666000	21,62	1,44	
Auxiliar	88309 SINAPI	PEDREIRO COM ENCARGOS COMPLEMENTARES	SEDI - SERVIÇOS DIVERSOS	H	2,4938000	21,24	52,97	
Auxiliar	88316 SINAPI	SERVENTE COM ENCARGOS COMPLEMENTARES	SEDI - SERVIÇOS DIVERSOS	H	3,7407000	17,02	63,67	
Insumo	00004720 SINAPI	PEDRA BRITADA N. 0, OU PEDRISCO (4,8 A 9,5 MM) POSTO PEDREIRA/FORNECEDOR SEM FRETE	Material	m³	1,1000000	123,61	135,97	
				MO sem LS =>	42,41	LS =>	37,10 MO com LS =>	79,51
				Valor do BDI =>	76,18	Valor com BDI =>	332,34	

Composição	Código Banco	Descrição	Tipo	Und	Quant.	Valor Unit	Total	
Composição	5212552 SICRO3	Pintura eletrostática a pó com tinta poliéster em chapa de aço		m²	1,0000000	13,41	13,41	
A	Código Banco	Equipamentos	Quantidade	Utilização Operativa	Improdutiva	Custo Operacional Operativa	Improdutiva	Custo Horário
Insumo	E9076 SICRO3	Equipamento para pintura eletrostática com cabine dupla de 7,00 kW e estufa de 80.600 kcal	1,0000000	1,00	0,00	38,1412	32,9232	38,1412
Insumo	E9066 SICRO3	Grupo gerador - 13/14 kVA	1,0000000	1,00	0,00	14,1037	3,2143	14,1037
						Custo Horário de Equipamentos =>	52,2449	
B	Código Banco	Mão de Obra	Quantidade			Salário Hora	Custo Horário	
Insumo	P9801 SICRO3	Ajudante	1,0000000			16,3419	16,3419	
Insumo	P9822 SICRO3	Pintor	2,0000000			20,5208	41,0416	
							45	

Handwritten notes and signatures in blue ink, including the number '51' at the bottom right.

Império

Rua Dr. Lourenço Francisco Alves de Melo, nº 1804
Laboratório, Candeias-BA, CEP: 46244-000
Fone: (41) 39380-0112

PAVIMENTAÇÃO E LOCAÇÃO EIRELI

CNPJ: 34.130.173/0001-46

NIRE Nº 15600312103

CONCORRÊNCIA PÚBLICA Nº 3/2022-0003

OBJETO: CONTRATAÇÃO DE SERVIÇOS PARA EXECUÇÃO DA OBRA DE RECUPERAÇÃO ASFÁLTICA DE 25.249,00M2 DE VIAS URBANAS E SINALIZAÇÃO (VERTICAL E HORIZONTAL) NOS BAIRROS PERPÉTUO SOCORRO E RAIMUNDO GUERREIRO, NO MUNICÍPIO DE SÃO MIGUEL DO GUAMÁ, DE ACORDO COM O CONVÊNIO Nº 86/2022 CELEBRADO ENTRE A SECRETARIA DE ESTADO DE DESENVOLVIMENTO URBANO E OBRAS PÚBLICAS - SEDOP E A PREFEITURA MUNICIPAL DE SÃO MIGUEL DO GUAMÁ

Bancos
SINAPI - 01/2022 - Pará
SICRO3 - 10/2021 - Pará
SEDOF - 02/2022 - Pará

B.D.I.
28,74%



Composições Analíticas com Preço Unitário

		Custo Horário da Mão de Obra =>				57,3835					
		Adc.M.O. - Ferramentas (0,0%) =>				0,0000					
		Custo Horário de Execução =>				109,6284					
		Fator de Influência da Chuva - FIC =>				0,0000					
		Custo do FIC =>				0,0000					
		Produção de Equipe =>				19,1500					
		Custo Unitário de Execução =>				5,7247					
C	Banco Código	Material	Quantidade	Unidade	Preço Unitário	Custo Horário					
Insumo	SICRO3 M3153	Tinta em pó à base de resina poliéster	0,1120000	kg	65,5663	7,6794					
		Custo Total do Material =>				7,6794					
E	Banco Insumo	Tempos Fixos	Código	Quantidade	Unidade	Preço Unitário	Custo Horário				
Tempo Fixo	SICRO3 M3153	Carga, manobra e descarga de materiais diversos em caminhão carroceria de 15 t - carga e descarga manuais	5914655	0,0001100	t	28,5200	0,0029				
		Custo Total dos Tempos Fixos =>				0,0029					
F	Banco Insumo	Momento de Transporte	Quantidade	Unidade	Distância Média de Transporte (DMT)	Custo Horário					
Momento de Transporte	SICRO3 M3153	Tinta em pó à base de resina poliéster - Caminhão carroceria com capacidade de 15 t - 188 kW	0,0001100	tkm	LN	RP	P				
					5914449	5914464	5914479	0,000	0,000	0,000	
		R\$ 0,92		R\$ 0,73		R\$ 0,59					
		Custo total dos Momentos de Transportes =>				0,0000					
		MO sem LS =>		1,60		LS =>		1,40		MO com LS =>	
										3,00	
		Valor de BDI =>		3,99						17,40	
Composição	Código Banco	Descrição	Tipo	Und	Quant.	Valor Unit	Total				
	5213414 SICRO3	Placa em aço nº 16 galvanizado com película retrorrefletiva tipo I + SI - confecção		m²	1,0000000	501,46	501,46				
A	Código Banco	Equipamentos	Quantidade	Utilização	Custo Operacional	Custo Horário					
Insumo	E9568 SICRO3	Furadeira de impacto de 12,5 mm - 0,80 kW	0,1508000	Operativa	Improdutiva	Operativa	Improdutiva				
				1,00	0,00	0,1364	0,1236				
Insumo	E9066 SICRO3	Grupo gerador - 13/14 KVA	0,4819300	1,00	0,00	14,1037	3,2143	6,7970			
Insumo	E9623 SICRO3	Máquina de bancada guilhotina - 4,00 kW	0,2008000	1,00	0,00	14,8135	9,4164	2,9746			
Insumo	E9622 SICRO3	Máquina de bancada universal para corte de chapa - 1,50 kW	0,4819300	1,00	0,00	5,8438	3,7147	2,8163			
		Custo Horário de Equipamentos =>				12,6159					
B	Código Banco	Mão de Obra	Quantidade	Salário Hora	Custo Horário						
Insumo	P9801 SICRO3	Ajudante	2,0000000	16,3419	32,6838						
Insumo	P9830 SICRO3	Mortador	1,0000000	22,0152	22,0152						
Insumo	P9623 SICRO3	Serralheiro	1,0000000	20,4305	20,4305						
Insumo	P9924 SICRO3	Servente	2,0000000	15,9709	31,9418						
		Custo Horário da Mão de Obra =>				107,0713					
		Adc.M.O. - Ferramentas (0,0%) =>				0,0000					
		Custo Horário de Execução =>				119,6872					
		Fator de Influência da Chuva - FIC =>				0,0000					
		Custo do FIC =>				0,0000					
		Produção de Equipe =>				4,0000					
		Custo Unitário de Execução =>				29,9218					
C	Banco Código	Material	Quantidade	Unidade	Preço Unitário	Custo Horário					
Insumo	SICRO3 M1367	Chapa fina em aço galvanizado	11,7750000	kg	11,6225	136,8549					
Insumo	SICRO3 M3229	Película retrorrefletiva tipo I + SI	1,0000000	m²	320,9449	320,9449					
		Custo Total do Material =>				457,7998					
D	Banco Código	Atividades Auxiliares	Quantidade	Unidade	Preço Unitário	Custo Horário					
Atividade Auxiliar	SICRO3 5212552	Pintura eletrostática a pó com tinta poliéster em chapa de aço	1,0000000	m²	13,4100	13,4100					
		Custo Total das Atividades =>				13,4100					
E	Banco Insumo	Tempos Fixos	Código	Quantidade	Unidade	Preço Unitário	Custo Horário				
Tempo Fixo	SICRO3 M1367	Carga, manobra e descarga de materiais diversos em caminhão carroceria de 15 t - carga e descarga com caminhão guindauto de 20 tm	5914333	0,0117890	t	26,7160	0,3146				
Tempo Fixo	SICRO3 M3229	Carga, manobra e descarga de materiais diversos em caminhão carroceria de 15 t - carga e descarga manuais	5914655	0,0004400	t	26,5200	0,0117				
		Custo Total dos Tempos Fixos =>				0,3263					
F	Banco Insumo	Momento de Transporte	Quantidade	Unidade	Distância Média de Transporte (DMT)	Custo Horário					
Momento de Transporte	SICRO3 M1367	Chapa fina em aço galvanizado - Caminhão carroceria com capacidade de 15 t - 188 kW	0,0117890	tkm	LN	RP	P				
					5914449	5914464	5914479	0,000	0,000	0,000	
		R\$ 0,92		R\$ 0,73		R\$ 0,59					
Momento de Transporte	SICRO3 M3229	Película retrorrefletiva tipo I + SI - Caminhão carroceria com capacidade de 15 t - 188 kW	0,0004400	tkm	LN	RP	P				
					5914449	5914464	5914479	0,000	0,000	0,000	
		R\$ 0,92		R\$ 0,73		R\$ 0,59					
		Custo total dos Momentos de Transportes =>				0,0000					

CONCORRÊNCIA PÚBLICA Nº 3/2022-0003
 OBJETO: CONTRATAÇÃO DE SERVIÇOS PARA EXECUÇÃO DA OBRA DE RECUPERAÇÃO ASFÁLTICA DE 25.249,00M2 DE VIAS URBANAS E SINALIZAÇÃO (VERTICAL E HORIZONTAL) NOS BAIRROS PERPÉTUO SOCORRO E RAIMUNDO GUERREIRO, NO MUNICÍPIO DE SÃO MIGUEL DO GUAMÁ, DE ACORDO COM O CONVÊNIO Nº 86/2022 CELEBRADO ENTRE A SECRETARIA DE ESTADO DE DESENVOLVIMENTO URBANO E OBRAS PÚBLICAS - SEDOP E A PREFEITURA MUNICIPAL DE SÃO MIGUEL DO GUAMÁ

Bancos
 SINAPI - 01/2022 - Pará
 SICRO3 - 10/2021 - Pará
 SEDOP - 02/2022 - Pará

B.D.I.
 29,74%



Composições Analíticas com Preço Unitário

		MO sem LS =>	15,88	LS =>	13,90	MO com LS =>	29,79
		Valor do BDI =>	149,13			Valor com BDI =>	650,59
Composição	Código Banco	Descrição	Tipo	Und	Quant.	Valor Unit	Total
Composição	101876 SINAPI	QUADRO DE DISTRIBUIÇÃO DE ENERGIA EM PVC, DE EMBUTIR, SEM BARRAMENTO, PARA 6 DISJUNTORES - FORNECIMENTO E INSTALAÇÃO. AF 10/2020	INEL - INSTALAÇÃO ELÉTRICA/ELETRIFICAÇÃO E LIMINACÃO EXTERNA	UN	1,0000000	65,80	65,80
Composição Auxiliar	87367 SINAPI	ARGAMASSA TRAÇO 1:1:6 (EM VOLUME DE CIMENTO, CAL E AREIA MÉDIA ÚMIDA) PARA EMBOÇO/MASSA ÚNICA/ASSENTAMENTO DE ALVENARIA DE VEDAÇÃO, PREPARO MANUAL. AF_08/2019	SEDI - SERVIÇOS DIVERSOS	m³	0,0044000	746,38	3,28
Composição Auxiliar	88247 SINAPI	AUXILIAR DE ELETRICISTA COM ENCARGOS COMPLEMENTARES	SEDI - SERVIÇOS DIVERSOS	H	0,3258000	16,97	5,53
Composição Auxiliar	88264 SINAPI	ELETRICISTA COM ENCARGOS COMPLEMENTARES	SEDI - SERVIÇOS DIVERSOS	H	0,3258000	21,45	6,99
Composição Auxiliar Insumo	00039795 SINAPI	QUADRO DE DISTRIBUIÇÃO, SEM BARRAMENTO, EM PVC, DE EMBUTIR, PARA 6 DISJUNTORES NEMA OU 8 DISJUNTORES DIN	Material	UN	1,0000000	50,00	50,00
		MO sem LS =>	4,74	LS =>	4,15	MO com LS =>	8,89
		Valor do BDI =>	19,57			Valor com BDI =>	85,37
Composição	Código Banco	Descrição	Tipo	Und	Quant.	Valor Unit	Total
Composição	89709 SINAPI	RALO SIFONADO, PVC, DN 100 X 40 MM, JUNTA SOLDÁVEL, FORNECIDO E INSTALADO EM RAMAL DE DESCARGA OU EM RAMAL DE ESGOTO SANITÁRIO AF 12/2014	INHI - INSTALAÇÕES HIDROS SANITÁRIAS	UN	1,0000000	14,95	14,95
Composição Auxiliar	85248 SINAPI	AUXILIAR DE ENCANADOR OU BOMBEIRO HIDRÁULICO COM ENCARGOS COMPLEMENTARES	SEDI - SERVIÇOS DIVERSOS	H	0,0700000	16,32	1,14
Composição Auxiliar	88267 SINAPI	ENCANADOR OU BOMBEIRO HIDRÁULICO COM ENCARGOS COMPLEMENTARES	SEDI - SERVIÇOS DIVERSOS	H	0,0700000	20,64	1,44
Composição Auxiliar Insumo	00000122 SINAPI	ADESIVO PLÁSTICO PARA PVC, FRASCO COM 350 GR	Material	UN	0,0049000	59,30	0,29
Insumo	00038383 SINAPI	LIXA D'ÁGUA EM FOLHA, GRAO 100	Material	UN	0,0170000	1,49	0,03
Insumo	00011741 SINAPI	RALO SIFONADO CILÍNDRICO, PVC, 100 X 40 MM, COM GRELHA REDONDA BRANCA	Material	UN	1,0000000	11,55	11,55
Insumo	00020083 SINAPI	SOLUÇÃO PREPARADORA / LIMPADORA PARA PVC, FRASCO COM 1000 CM3	Material	UN	0,0075000	67,18	0,50
		MO sem LS =>	0,95	LS =>	0,83	MO com LS =>	1,78
		Valor do BDI =>	4,45			Valor com BDI =>	19,40
Composição	Código Banco	Descrição	Tipo	Und	Quant.	Valor Unit	Total
Composição	90443 SINAPI	RASGO EM ALVENARIA PARA RAMAIS/ DISTRIBUIÇÃO COM DIAMETROS MENORES OU IGUAIS A 40 MM. AF 05/2015	INHI - INSTALAÇÕES HIDROS SANITÁRIAS	M	1,0000000	10,41	10,41
Composição Auxiliar	88248 SINAPI	AUXILIAR DE ENCANADOR OU BOMBEIRO HIDRÁULICO COM ENCARGOS COMPLEMENTARES	SEDI - SERVIÇOS DIVERSOS	H	0,0700000	16,32	1,14
Composição Auxiliar	88267 SINAPI	ENCANADOR OU BOMBEIRO HIDRÁULICO COM ENCARGOS COMPLEMENTARES	SEDI - SERVIÇOS DIVERSOS	H	0,4480000	20,64	9,27
		MO sem LS =>	3,94	LS =>	3,46	MO com LS =>	7,40
		Valor do BDI =>	3,10			Valor com BDI =>	13,51
Composição	Código Banco	Descrição	Tipo	Und	Quant.	Valor Unit	Total
Composição	88314 SINAPI	RASTELEIRO COM ENCARGOS COMPLEMENTARES	SEDI - SERVIÇOS DIVERSOS	H	1,0000000	15,85	15,85
Composição Auxiliar	95376 SINAPI	CURSO DE CAPACITAÇÃO PARA RASTELEIRO (ENCARGOS COMPLEMENTARES) - HORISTA (COLETADO CAIXA)	SEDI - SERVIÇOS DIVERSOS	H	1,0000000	0,04	0,04
Insumo	00037370 SINAPI	ALIMENTAÇÃO - HORISTA (COLETADO CAIXA)	Outros	H	1,0000000	2,80	2,80
Insumo	00043488 SINAPI	EPI - FAMÍLIA OPERADOR ESCAVADEIRA - HORISTA (ENCARGOS COMPLEMENTARES - COLETADO CAIXA)	Equipamento	H	1,0000000	0,75	0,75
Insumo	00037372 SINAPI	EXAMES - HORISTA (COLETADO CAIXA)	Outros	H	1,0000000	0,80	0,80
Insumo	00043464 SINAPI	FERRAMENTAS - FAMÍLIA OPERADOR ESCAVADEIRA - HORISTA (ENCARGOS COMPLEMENTARES - COLETADO CAIXA)	Equipamento	H	1,0000000	0,01	0,01
Insumo	00044502 SINAPI	RASTELEIRO HORISTA	Mão de Obra	H	1,0000000	10,49	10,49
Insumo	00037373 SINAPI	SEGURO - HORISTA (COLETADO CAIXA)	Taxas	H	1,0000000	0,06	0,06
Insumo	00037371 SINAPI	TRANSPORTE - HORISTA (COLETADO CAIXA)	Serviços	H	1,0000000	0,90	0,90
		MO sem LS =>	5,62	LS =>	4,91	MO com LS =>	10,53
		Valor do BDI =>	4,71			Valor com BDI =>	20,56
Composição	Código Banco	Descrição	Tipo	Und	Quant.	Valor Unit	Total
Composição	86695 SINAPI	REATERRO MANUAL APOIADO COM SOQUETE. AF_10/2017	MOVT - MOVIMENTO DE TERRA	m³	1,0000000	40,82	40,82
Composição Auxiliar	88316 SINAPI	SERVENTE COM ENCARGOS COMPLEMENTARES	SEDI - SERVIÇOS DIVERSOS	H	2,3885000	17,02	40,82
		MO sem LS =>	13,78	LS =>	12,05	MO com LS =>	25,83
		Valor do BDI =>	12,14			Valor com BDI =>	52,96
Composição	Código Banco	Descrição	Tipo	Und	Quant.	Valor Unit	Total
Composição	89351 SINAPI	REGISTRO DE PRESSÃO BRUTO, LATÃO, ROSCÁVEL, 3/4" - FORNECIMENTO E INSTALAÇÃO. AF 08/2021	INHI - INSTALAÇÕES HIDROS SANITÁRIAS	UN	1,0000000	30,17	30,17
Composição Auxiliar	88248 SINAPI	AUXILIAR DE ENCANADOR OU BOMBEIRO HIDRÁULICO COM ENCARGOS COMPLEMENTARES	SEDI - SERVIÇOS DIVERSOS	H	0,1102000	16,32	1,80
Composição Auxiliar	85267 SINAPI	ENCANADOR OU BOMBEIRO HIDRÁULICO COM ENCARGOS COMPLEMENTARES	SEDI - SERVIÇOS DIVERSOS	H	0,1102000	20,64	2,27
Composição Auxiliar Insumo	00003148 SINAPI	FITA VEDA ROSCA EM ROLOS DE 18 MM X 50 M (L X C)	Material	UN	0,0109000	13,11	0,14
Insumo	00011753 SINAPI	REGISTRO PRESSAO BRUTO EM LATAO FORJADO, BITOLA 3/4" (REF 1400)	Material	UN	1,0000000	25,66	25,66
		MO sem LS =>	1,48	LS =>	1,30	MO com LS =>	2,79
		Valor do BDI =>	8,97			Valor com BDI =>	39,14
Composição	Código Banco	Descrição	Tipo	Und	Quant.	Valor Unit	Total
Composição	5679 SINAPI	RETROESCAVADEIRA SOBRE RODAS COM CARREGADEIRA, TRAÇÃO 4X4, POTÊNCIA LÍQ. 85 HP, CAÇAMBA CARREG. CAP. MÍN. 1 M3, CAÇAMBA RETRO CAP. 0,28 M3, PESO OPERACIONAL MÍN. 6.074 KG, PROFUNDIDADE ESCAVAÇÃO MÁX. 4,37 M - CHI DIURNO. AF_06/2014	CHOR - CUSTOS HORÁRIOS DE MÁQUINAS E EQUIPAMENTOS	CHI	1,0000000	43,86	43,86

Handwritten signatures and initials in blue ink, including a large signature and the number '47'.

CONCORRÊNCIA PÚBLICA Nº 3/2022-0003

OBJETO: CONTRATAÇÃO DE SERVIÇOS PARA EXECUÇÃO DA OBRA DE RECUPERAÇÃO ASFÁLTICA DE 25.249,00M2 DE VIAS URBANAS E SINALIZAÇÃO (VERTICAL E HORIZONTAL) NOS BAIRROS PERPÉTUO SOCORRO E RAIMUNDO GUERREIRO, NO MUNICÍPIO DE SÃO MIGUEL DO GUAMÁ, DE ACORDO COM O CONVÊNIO Nº 86/2022 CELEBRADO ENTRE A SECRETARIA DE ESTADO DE DESENVOLVIMENTO URBANO E OBRAS PÚBLICAS - SEDOP E A PREFEITURA MUNICIPAL DE SÃO MIGUEL DO GUAMÁ

Bancos
 SINAPI - 01/2022 - Pará
 SICRO3 - 10/2021 - Pará
 SEDOP - 02/2022 - Pará

B.D.I.
 29,74%



Composições Analíticas com Preço Unitário

Composição Auxiliar	Código Banco	Descrição	Tipo	Und	Quant.	Valor Unit	Total
	88857 SINAPI	RETROESCAVADEIRA SOBRE RODAS COM CARREGADEIRA, TRACÇÃO 4X4, POTÊNCIA LÍQ. 88 HP, CAÇAMBA CARREG. CAP. MÍN. 1 M3, CAÇAMBA RETRO CAP. 0,26 M3, PESO OPERACIONAL MÍN. 6.674 KG, PROFUNDIDADE ESCAVAÇÃO MÁX. 4,37 M - DEPRECIACÃO. AF_06/2014	CHOR - CUSTOS HORÁRIOS DE MÁQUINAS E EQUIPAMENTOS	H	1,0000000	19,55	19,55
	88358 SINAPI	RETROESCAVADEIRA SOBRE RODAS COM CARREGADEIRA, TRACÇÃO 4X4, POTÊNCIA LÍQ. 88 HP, CAÇAMBA CARREG. CAP. MÍN. 1 M3, CAÇAMBA RETRO CAP. 0,26 M3, PESO OPERACIONAL MÍN. 6.674 KG, PROFUNDIDADE ESCAVAÇÃO MÁX. 4,37 M - JUROS. AF_06/2014	CHOR - CUSTOS HORÁRIOS DE MÁQUINAS E EQUIPAMENTOS	H	1,0000000	2,65	2,65
	88294 SINAPI	OPERADOR DE ESCAVADEIRA COM ENCARGOS COMPLEMENTARES	SEDI - SERVIÇOS DIVERSOS	H	1,0000000	21,66	21,66
			MO sem LS =>	8,72	LS =>	7,62 MO com LS =>	16,34
			Valor do BDI =>	13,04		Valor com BDI =>	56,60

Composição	Código Banco	Descrição	Tipo	Und	Quant.	Valor Unit	Total
	5678 SINAPI	RETROESCAVADEIRA SOBRE RODAS COM CARREGADEIRA, TRACÇÃO 4X4, POTÊNCIA LÍQ. 88 HP, CAÇAMBA CARREG. CAP. MÍN. 1 M3, CAÇAMBA RETRO CAP. 0,26 M3, PESO OPERACIONAL MÍN. 6.674 KG, PROFUNDIDADE ESCAVAÇÃO MÁX. 4,37 M - CHP DIURNO. AF_06/2014	CHOR - CUSTOS HORÁRIOS DE MÁQUINAS E EQUIPAMENTOS	CHP	1,0000000	117,52	117,52
	5664 SINAPI	RETROESCAVADEIRA SOBRE RODAS COM CARREGADEIRA, TRACÇÃO 4X4, POTÊNCIA LÍQ. 88 HP, CAÇAMBA CARREG. CAP. MÍN. 1 M3, CAÇAMBA RETRO CAP. 0,26 M3, PESO OPERACIONAL MÍN. 6.674 KG, PROFUNDIDADE ESCAVAÇÃO MÁX. 4,37 M - MANUTENÇÃO. AF_06/2014	CHOR - CUSTOS HORÁRIOS DE MÁQUINAS E EQUIPAMENTOS	H	1,0000000	24,44	24,44
	88858 SINAPI	RETROESCAVADEIRA SOBRE RODAS COM CARREGADEIRA, TRACÇÃO 4X4, POTÊNCIA LÍQ. 88 HP, CAÇAMBA CARREG. CAP. MÍN. 1 M3, CAÇAMBA RETRO CAP. 0,26 M3, PESO OPERACIONAL MÍN. 6.674 KG, PROFUNDIDADE ESCAVAÇÃO MÁX. 4,37 M - JUROS. AF_06/2014	CHOR - CUSTOS HORÁRIOS DE MÁQUINAS E EQUIPAMENTOS	H	1,0000000	2,65	2,65
	88857 SINAPI	RETROESCAVADEIRA SOBRE RODAS COM CARREGADEIRA, TRACÇÃO 4X4, POTÊNCIA LÍQ. 88 HP, CAÇAMBA CARREG. CAP. MÍN. 1 M3, CAÇAMBA RETRO CAP. 0,26 M3, PESO OPERACIONAL MÍN. 6.674 KG, PROFUNDIDADE ESCAVAÇÃO MÁX. 4,37 M - DEPRECIACÃO. AF_06/2014	CHOR - CUSTOS HORÁRIOS DE MÁQUINAS E EQUIPAMENTOS	H	1,0000000	19,55	19,55
	53786 SINAPI	RETROESCAVADEIRA SOBRE RODAS COM CARREGADEIRA, TRACÇÃO 4X4, POTÊNCIA LÍQ. 88 HP, CAÇAMBA CARREG. CAP. MÍN. 1 M3, CAÇAMBA RETRO CAP. 0,26 M3, PESO OPERACIONAL MÍN. 6.674 KG, PROFUNDIDADE ESCAVAÇÃO MÁX. 4,37 M - MATERIAIS NA OPERAÇÃO. AF_06/2014	CHOR - CUSTOS HORÁRIOS DE MÁQUINAS E EQUIPAMENTOS	H	1,0000000	49,22	49,22
	88294 SINAPI	OPERADOR DE ESCAVADEIRA COM ENCARGOS COMPLEMENTARES	SEDI - SERVIÇOS DIVERSOS	H	1,0000000	21,66	21,66
			MO sem LS =>	8,72	LS =>	7,62 MO com LS =>	16,34
			Valor do BDI =>	34,95		Valor com BDI =>	152,47

Composição	Código Banco	Descrição	Tipo	Und	Quant.	Valor Unit	Total
	88857 SINAPI	RETROESCAVADEIRA SOBRE RODAS COM CARREGADEIRA, TRACÇÃO 4X4, POTÊNCIA LÍQ. 88 HP, CAÇAMBA CARREG. CAP. MÍN. 1 M3, CAÇAMBA RETRO CAP. 0,26 M3, PESO OPERACIONAL MÍN. 6.674 KG, PROFUNDIDADE ESCAVAÇÃO MÁX. 4,37 M - DEPRECIACÃO. AF_06/2014	CHOR - CUSTOS HORÁRIOS DE MÁQUINAS E EQUIPAMENTOS	H	1,0000000	19,55	19,55
Insunio	00036531 SINAPI	RETROESCAVADEIRA SOBRE RODAS COM CARREGADEIRA, TRACÇÃO 4 X 4, POTENCIA LIQUIDA 88 HP, PESO OPERACIONAL MINIMO DE 6674 KG, CAPACIDADE DA CARREGADEIRA DE 1,00 M3 E DA RETROESCAVADEIRA MINIMA DE 0,26 M3, PROFUNDIDADE DE ESCAVACAO MAXIMA DE 4,37 M	Equipamento	UN	0,0000560	349.106,11	19,55
			MO sem LS =>	0,00	LS =>	0,00 MO com LS =>	0,00
			Valor do BDI =>	5,81		Valor com BDI =>	25,36

Composição	Código Banco	Descrição	Tipo	Und	Quant.	Valor Unit	Total
	88858 SINAPI	RETROESCAVADEIRA SOBRE RODAS COM CARREGADEIRA, TRACÇÃO 4X4, POTÊNCIA LÍQ. 88 HP, CAÇAMBA CARREG. CAP. MÍN. 1 M3, CAÇAMBA RETRO CAP. 0,26 M3, PESO OPERACIONAL MÍN. 6.674 KG, PROFUNDIDADE ESCAVAÇÃO MÁX. 4,37 M - JUROS. AF_06/2014	CHOR - CUSTOS HORÁRIOS DE MÁQUINAS E EQUIPAMENTOS	H	1,0000000	2,65	2,65
Insunio	00036531 SINAPI	RETROESCAVADEIRA SOBRE RODAS COM CARREGADEIRA, TRACÇÃO 4 X 4, POTENCIA LIQUIDA 88 HP, PESO OPERACIONAL MINIMO DE 6674 KG, CAPACIDADE DA CARREGADEIRA DE 1,00 M3 E DA RETROESCAVADEIRA MINIMA DE 0,26 M3, PROFUNDIDADE DE ESCAVACAO MAXIMA DE 4,37 M	Equipamento	UN	0,0000070	349.106,11	2,65
			MO sem LS =>	0,00	LS =>	0,00 MO com LS =>	0,00
			Valor do BDI =>	0,79		Valor com BDI =>	3,44

Composição	Código Banco	Descrição	Tipo	Und	Quant.	Valor Unit	Total
	5684 SINAPI	RETROESCAVADEIRA SOBRE RODAS COM CARREGADEIRA, TRACÇÃO 4X4, POTÊNCIA LÍQ. 88 HP, CAÇAMBA CARREG. CAP. MÍN. 1 M3, CAÇAMBA RETRO CAP. 0,26 M3, PESO OPERACIONAL MÍN. 6.674 KG, PROFUNDIDADE ESCAVAÇÃO MÁX. 4,37 M - MANUTENÇÃO. AF_06/2014	CHOR - CUSTOS HORÁRIOS DE MÁQUINAS E EQUIPAMENTOS	H	1,0000000	24,44	24,44
Insunio	00036531 SINAPI	RETROESCAVADEIRA SOBRE RODAS COM CARREGADEIRA, TRACÇÃO 4 X 4, POTENCIA LIQUIDA 88 HP, PESO OPERACIONAL MINIMO DE 6674 KG, CAPACIDADE DA CARREGADEIRA DE 1,00 M3 E DA RETROESCAVADEIRA MINIMA DE 0,26 M3, PROFUNDIDADE DE ESCAVACAO MAXIMA DE 4,37 M	Equipamento	UN	0,0000700	349.106,11	24,44
			MO sem LS =>	0,00	LS =>	0,00 MO com LS =>	0,00
			Valor do BDI =>	7,27		Valor com BDI =>	31,71

Composição	Código Banco	Descrição	Tipo	Und	Quant.	Valor Unit	Total
	53786 SINAPI	RETROESCAVADEIRA SOBRE RODAS COM CARREGADEIRA, TRACÇÃO 4X4, POTÊNCIA LÍQ. 88 HP, CAÇAMBA CARREG. CAP. MÍN. 1 M3, CAÇAMBA RETRO CAP. 0,26 M3, PESO OPERACIONAL MÍN. 6.674 KG, PROFUNDIDADE ESCAVAÇÃO MÁX. 4,37 M - MATERIAIS NA OPERAÇÃO. AF_06/2014	CHOR - CUSTOS HORÁRIOS DE MÁQUINAS E EQUIPAMENTOS	H	1,0000000	49,22	49,22
Insunio	00004221 SINAPI	OLEO DIESEL COMBUSTIVEL COMUM	Material	L	9.5300000	5,77	49,22
			MO sem LS =>	0,00	LS =>	0,00 MO com LS =>	0,00
			Valor do BDI =>	14,64		Valor com BDI =>	63,86

Composição	Código Banco	Descrição	Tipo	Und	Quant.	Valor Unit	Total
	87247 SINAPI	REVESTIMENTO CERÂMICO PARA PISO COM PLACAS TIPO ESMALTADA EXTRA DE DIMENSÕES 35X35 CM APLICADA EM AMBIENTES DE ÁREA ENTRE 5 M2 E 10 M2. AF_06/2014	PISO - PISOS	m²	1,0000000	58,75	58,75

Handwritten signatures and initials in blue ink, including '86', 'Pete', and '54'.

Império

Rua Dr. Lacerda e Francisco Alves de Melo, N.º 1009
Lado Leste, Caixa Postal 23, CEP: 66.240-910
Fone: (41) 9913-0312

PAVIMENTAÇÃO E LOCAÇÃO EIRELI

CNPJ: 34.130.173/0001-46

NIRE Nº 15600312103

CONCORRÊNCIA PÚBLICA Nº 3/2022-0003

OBJETO: CONTRATAÇÃO DE SERVIÇOS PARA EXECUÇÃO DA OBRA DE RECUPERAÇÃO ASFÁLTICA DE 25,249,00M2 DE VIAS URBANAS E SINALIZAÇÃO (VERTICAL E HORIZONTAL) NOS BAIRROS PERPÉTUO SOCORRO E RAIMUNDO GUERREIRO, NO MUNICÍPIO DE SÃO MIGUEL DO GUAMÁ, DE ACORDO COM O CONVÊNIO Nº 86/2022 CELEBRADO ENTRE A SECRETARIA DE ESTADO DE DESENVOLVIMENTO URBANO E OBRAS PÚBLICAS - SEDOP E A PREFEITURA MUNICIPAL DE SÃO MIGUEL DO GUAMÁ

Bancos
SINAPI - 01/2022 - Pará
SICRO3 - 10/2021 - Pará
SEDOP - 02/2022 - Pará

B.D.I.
25,74%



Composições Analíticas com Preço Unitário

Composição	Código Banco	Descrição	Tipo	Und	Quant.	Valor Unit	Total	
Auxiliar	88316 SINAPI	SERVENTE COM ENCARGOS COMPLEMENTARES	SEDI - SERVIÇOS DIVERSOS	H	0,2000000	17,02	3,40	
Auxiliar	88256 SINAPI	AZULEJISTA OU LADRILHISTA COM ENCARGOS COMPLEMENTARES	SEDI - SERVIÇOS DIVERSOS	H	0,4300000	21,17	9,10	
Insumo	00001381 SINAPI	ARGAMASSA COLANTE AC I PARA CERAMICAS	Material	KG	4,6600000	0,71	3,45	
Insumo	00001287 SINAPI	PISO EM CERAMICA ESMALTADA EXTRA, PEI MAIOR OU IGUAL A 4, FORMATO MENOR OU IGUAL A 2025 CM2	Material	m²	1,0600000	39,43	41,80	
Insumo	00034357 SINAPI	REJUNTE CIMENTICIO, QUALQUER COR	Material	KG	0,2400000	4,17	1,00	
		MO sem LS =>	4,54	LS =>	3,97	MO com LS =>	8,51	
		Valor do BDI =>	17,47			Valor com BDI =>	76,22	
Composição	87246 SINAPI	REVESTIMENTO CERÂMICO PARA PISO COM PLACAS TIPO ESMALTADA EXTRA DE DIMENSÕES 35X35 CM APLICADA EM AMBIENTES DE ÁREA MAIOR QUE 5 M² AF 06/2014	PISO - PISOS	m²	1,0000000	53,68	53,68	
Auxiliar	88316 SINAPI	SERVENTE COM ENCARGOS COMPLEMENTARES	SEDI - SERVIÇOS DIVERSOS	H	0,1500000	17,02	2,55	
Auxiliar	88256 SINAPI	AZULEJISTA OU LADRILHISTA COM ENCARGOS COMPLEMENTARES	SEDI - SERVIÇOS DIVERSOS	H	0,2400000	21,17	5,08	
Insumo	00001381 SINAPI	ARGAMASSA COLANTE AC I PARA CERAMICAS	Material	KG	4,8600000	0,71	3,45	
Insumo	00001287 SINAPI	PISO EM CERAMICA ESMALTADA EXTRA, PEI MAIOR OU IGUAL A 4, FORMATO MENOR OU IGUAL A 2025 CM2	Material	m²	1,0600000	39,43	41,80	
Insumo	00034357 SINAPI	REJUNTE CIMENTICIO, QUALQUER COR	Material	KG	0,2400000	4,17	1,00	
		MO sem LS =>	2,78	LS =>	2,41	MO com LS =>	5,17	
		Valor do BDI =>	18,02			Valor com BDI =>	69,90	
Composição	87246 SINAPI	REVESTIMENTO CERÂMICO PARA PISO COM PLACAS TIPO ESMALTADA EXTRA DE DIMENSÕES 35X35 CM APLICADA EM AMBIENTES DE ÁREA MENOR QUE 5 M² AF 06/2014	PISO - PISOS	m²	1,0000000	65,01	65,01	
Auxiliar	88256 SINAPI	AZULEJISTA OU LADRILHISTA COM ENCARGOS COMPLEMENTARES	SEDI - SERVIÇOS DIVERSOS	H	0,6400000	21,17	13,55	
Auxiliar	88316 SINAPI	SERVENTE COM ENCARGOS COMPLEMENTARES	SEDI - SERVIÇOS DIVERSOS	H	0,2600000	17,02	4,43	
Insumo	00001381 SINAPI	ARGAMASSA COLANTE AC I PARA CERAMICAS	Material	KG	4,8600000	0,71	3,45	
Insumo	00001287 SINAPI	PISO EM CERAMICA ESMALTADA EXTRA, PEI MAIOR OU IGUAL A 4, FORMATO MENOR OU IGUAL A 2025 CM2	Material	m²	1,0800000	39,43	42,58	
Insumo	00034357 SINAPI	REJUNTE CIMENTICIO, QUALQUER COR	Material	KG	0,2400000	4,17	1,00	
		MO sem LS =>	6,54	LS =>	5,73	MO com LS =>	12,27	
		Valor do BDI =>	19,33			Valor com BDI =>	84,34	
Composição	96464 SINAPI	ROLO COMPACTADOR DE PNEUS, ESTÁTICO, PRESSAO VARIÁVEL, POTENCIA 110 HP, PESO SEM/COM LASTRO 10,8/27 T, LARGURA DE ROLAGEM 2,30 M - CHI DIURNO, AF_09/2017	CHOR - CUSTOS HORÁRIOS DE MÁQUINAS E EQUIPAMENTOS	CHI	1,0000000	77,16	77,16	
Auxiliar	96459 SINAPI	ROLO COMPACTADOR DE PNEUS, ESTÁTICO, PRESSAO VARIÁVEL, POTENCIA 110 HP, PESO SEM/COM LASTRO 10,8/27 T, LARGURA DE ROLAGEM 2,30 M - CHI DIURNO, AF_09/2017	CHOR - CUSTOS HORÁRIOS DE MÁQUINAS E EQUIPAMENTOS	H	1,0000000	7,09	7,09	
Auxiliar	96460 SINAPI	ROLO COMPACTADOR DE PNEUS, ESTÁTICO, PRESSAO VARIÁVEL, POTENCIA 110 HP, PESO SEM/COM LASTRO 10,8/27 T, LARGURA DE ROLAGEM 2,30 M - DEPRECIÇÃO, AF_06/2017	CHOR - CUSTOS HORÁRIOS DE MÁQUINAS E EQUIPAMENTOS	H	1,0000000	51,04	51,04	
Auxiliar	88303 SINAPI	OPERADOR DE ROLO COMPACTADOR COM ENCARGOS COMPLEMENTARES	SEDI - SERVIÇOS DIVERSOS	H	1,0000000	19,03	19,03	
		MO sem LS =>	7,31	LS =>	6,40	MO com LS =>	13,71	
		Valor do BDI =>	22,95			Valor com BDI =>	100,11	
Composição	96463 SINAPI	ROLO COMPACTADOR DE PNEUS, ESTÁTICO, PRESSAO VARIÁVEL, POTENCIA 110 HP, PESO SEM/COM LASTRO 10,8/27 T, LARGURA DE ROLAGEM 2,30 M - CHP DIURNO, AF_06/2017	CHOR - CUSTOS HORÁRIOS DE MÁQUINAS E EQUIPAMENTOS	CHP	1,0000000	202,60	202,60	
Auxiliar	96457 SINAPI	ROLO COMPACTADOR DE PNEUS, ESTÁTICO, PRESSAO VARIÁVEL, POTENCIA 110 HP, PESO SEM/COM LASTRO 10,8/27 T, LARGURA DE ROLAGEM 2,30 M - MATERIAIS NA OPERAÇÃO, AF_06/2017	CHOR - CUSTOS HORÁRIOS DE MÁQUINAS E EQUIPAMENTOS	H	1,0000000	61,57	61,57	
Auxiliar	96459 SINAPI	ROLO COMPACTADOR DE PNEUS, ESTÁTICO, PRESSAO VARIÁVEL, POTENCIA 110 HP, PESO SEM/COM LASTRO 10,8/27 T, LARGURA DE ROLAGEM 2,30 M - CHI DIURNO, AF_09/2017	CHOR - CUSTOS HORÁRIOS DE MÁQUINAS E EQUIPAMENTOS	H	1,0000000	7,09	7,09	
Auxiliar	96460 SINAPI	ROLO COMPACTADOR DE PNEUS, ESTÁTICO, PRESSAO VARIÁVEL, POTENCIA 110 HP, PESO SEM/COM LASTRO 10,8/27 T, LARGURA DE ROLAGEM 2,30 M - DEPRECIÇÃO, AF_06/2017	CHOR - CUSTOS HORÁRIOS DE MÁQUINAS E EQUIPAMENTOS	H	1,0000000	51,04	51,04	
Auxiliar	96458 SINAPI	ROLO COMPACTADOR DE PNEUS, ESTÁTICO, PRESSAO VARIÁVEL, POTENCIA 110 HP, PESO SEM/COM LASTRO 10,8/27 T, LARGURA DE ROLAGEM 2,30 M - MANUTENÇÃO, AF_06/2017	CHOR - CUSTOS HORÁRIOS DE MÁQUINAS E EQUIPAMENTOS	H	1,0000000	63,87	63,87	
Auxiliar	88303 SINAPI	OPERADOR DE ROLO COMPACTADOR COM ENCARGOS COMPLEMENTARES	SEDI - SERVIÇOS DIVERSOS	H	1,0000000	19,03	19,03	
		MO sem LS =>	7,31	LS =>	6,40	MO com LS =>	13,71	
		Valor do BDI =>	60,25			Valor com BDI =>	262,65	
Composição	96460 SINAPI	ROLO COMPACTADOR DE PNEUS, ESTÁTICO, PRESSAO VARIÁVEL, POTENCIA 110 HP, PESO SEM/COM LASTRO 10,8/27 T, LARGURA DE ROLAGEM 2,30 M - DEPRECIÇÃO, AF_06/2017	CHOR - CUSTOS HORÁRIOS DE MÁQUINAS E EQUIPAMENTOS	H	1,0000000	51,04	51,04	
Insumo	00014511 SINAPI	ROLO COMPACTADOR DE PNEUS, ESTÁTICO, PRESSAO VARIÁVEL, POTENCIA 110 HP, PESO SEM/COM LASTRO 10,8/27 T, LARGURA DE ROLAGEM 2,30 M	Equipamento	UN	0,0000532	957.574,25	51,04	
		MO sem LS =>	0,00	LS =>	0,00	MO com LS =>	0,00	
		Valor do BDI =>	15,16			Valor com BDI =>	66,22	
		Código Banco	Descrição	Tipo	Und	Quant.	Valor Unit	Total

de
puni
55



CONCORRÊNCIA PÚBLICA Nº 3/2022-0003

OBJETO: CONTRATAÇÃO DE SERVIÇOS PARA EXECUÇÃO DA OBRA DE RECUPERAÇÃO ASFÁLTICA DE 25.249,00M2 DE VIAS URBANAS E SINALIZAÇÃO (VERTICAL E HORIZONTAL) NOS BAIROS PERPÉTUO SOCORRO E RAIMUNDO GUERREIRO, NO MUNICÍPIO DE SÃO MIGUEL DO GUAMÁ, DE ACORDO COM O CONVÊNIO Nº 86/2022 CELEBRADO ENTRE A SECRETARIA DE ESTADO DE DESENVOLVIMENTO URBANO E OBRAS PÚBLICAS - SEDOP E A PREFEITURA MUNICIPAL DE SÃO MIGUEL DO GUAMÁ

Bancos
SINAPI - 01/2022 - Pará
SICRO3 - 10/2021 - Pará
SEDOP - 02/2022 - Pará

B.D.I.
29,74%

Composição		Composições Analíticas com Preço Unitário		Material	Und	Quant.	Valor Unit	Total
95630	SINAPI	ROLO COMPACTADOR VIBRATORIO TANDEM, AÇO LISO, POTENCIA 125 HP, PESO SEM COM LASTRO 10,20/11,65 T, LARGURA DE TRABALHO 1,73 M - MATERIAIS NA OPERAÇÃO. AF_11/2016	CHOR - CUSTOS HORÁRIOS DE MÁQUINAS E EQUIPAMENTOS	H	1,0000000	86,09	86,09	
00004221	SINAPI	ÓLEO DIESEL COMBUSTIVEL COMUM		L	14,9200000	5,77	86,09	
			MO sem LS =>	0,00	LS =>	0,00	MO com LS =>	0,00
			Valor do BDI =>	25,60			Valor com BDI =>	111,69
Código Banco	Descrição	Tipo	Und	Quant.	Valor Unit	Total		
91693	SINAPI	SERRA CIRCULAR DE BANCADA COM MOTOR ELÉTRICO POTÊNCIA DE 5HP, COM COIFA PARA DISCO 10" - CHI DIURNO. AF_08/2015	CHOR - CUSTOS HORÁRIOS DE MÁQUINAS E EQUIPAMENTOS	CHI	1,0000000	20,93	20,93	
91688	SINAPI	SERRA CIRCULAR DE BANCADA COM MOTOR ELÉTRICO POTÊNCIA DE 5HP, COM COIFA PARA DISCO 10" - DEPRECIÇÃO. AF_08/2015	CHOR - CUSTOS HORÁRIOS DE MÁQUINAS E EQUIPAMENTOS	H	1,0000000	0,11	0,11	
91689	SINAPI	SERRA CIRCULAR DE BANCADA COM MOTOR ELÉTRICO POTÊNCIA DE 5HP, COM COIFA PARA DISCO 10" - JUROS. AF_08/2015	CHOR - CUSTOS HORÁRIOS DE MÁQUINAS E EQUIPAMENTOS	H	1,0000000	0,01	0,01	
88297	SINAPI	OPERADOR DE MÁQUINAS E EQUIPAMENTOS COM ENCARGOS COMPLEMENTARES	SEDI - SERVIÇOS DIVERSOS	H	1,0000000	20,81	20,81	
			MO sem LS =>	6,26	LS =>	7,23	MO com LS =>	15,49
			Valor do BDI =>	6,22			Valor com BDI =>	27,15
Código Banco	Descrição	Tipo	Und	Quant.	Valor Unit	Total		
91692	SINAPI	SERRA CIRCULAR DE BANCADA COM MOTOR ELÉTRICO POTÊNCIA DE 5HP, COM COIFA PARA DISCO 10" - CHP DIURNO. AF_08/2015	CHOR - CUSTOS HORÁRIOS DE MÁQUINAS E EQUIPAMENTOS	CHP	1,0000000	22,42	22,42	
91688	SINAPI	SERRA CIRCULAR DE BANCADA COM MOTOR ELÉTRICO POTÊNCIA DE 5HP, COM COIFA PARA DISCO 10" - DEPRECIÇÃO. AF_08/2015	CHOR - CUSTOS HORÁRIOS DE MÁQUINAS E EQUIPAMENTOS	H	1,0000000	0,11	0,11	
91689	SINAPI	SERRA CIRCULAR DE BANCADA COM MOTOR ELÉTRICO POTÊNCIA DE 5HP, COM COIFA PARA DISCO 10" - JUROS. AF_08/2015	CHOR - CUSTOS HORÁRIOS DE MÁQUINAS E EQUIPAMENTOS	H	1,0000000	0,01	0,01	
91690	SINAPI	SERRA CIRCULAR DE BANCADA COM MOTOR ELÉTRICO POTÊNCIA DE 5HP, COM COIFA PARA DISCO 10" - MANUTENÇÃO. AF_08/2015	CHOR - CUSTOS HORÁRIOS DE MÁQUINAS E EQUIPAMENTOS	H	1,0000000	0,08	0,08	
91691	SINAPI	SERRA CIRCULAR DE BANCADA COM MOTOR ELÉTRICO POTÊNCIA DE 5HP, COM COIFA PARA DISCO 10" - MATERIAIS NA OPERAÇÃO. AF_08/2015	CHOR - CUSTOS HORÁRIOS DE MÁQUINAS E EQUIPAMENTOS	H	1,0000000	1,41	1,41	
88297	SINAPI	OPERADOR DE MÁQUINAS E EQUIPAMENTOS COM ENCARGOS COMPLEMENTARES	SEDI - SERVIÇOS DIVERSOS	H	1,0000000	20,81	20,81	
			MO sem LS =>	8,26	LS =>	7,23	MO com LS =>	15,49
			Valor do BDI =>	6,67			Valor com BDI =>	29,09
Código Banco	Descrição	Tipo	Und	Quant.	Valor Unit	Total		
91688	SINAPI	SERRA CIRCULAR DE BANCADA COM MOTOR ELÉTRICO POTÊNCIA DE 5HP, COM COIFA PARA DISCO 10" - DEPRECIÇÃO. AF_08/2015	CHOR - CUSTOS HORÁRIOS DE MÁQUINAS E EQUIPAMENTOS	H	1,0000000	0,11	0,11	
00014618	SINAPI	SERRA CIRCULAR DE BANCADA COM MOTOR ELÉTRICO, POTENCIA DE *1600* W, PARA DISCO DE DIAMETRO DE 10" (250 MM)	Material	UN	0,0000720	1.585,03	0,11	
			MO sem LS =>	0,00	LS =>	0,00	MO com LS =>	0,00
			Valor do BDI =>	0,03			Valor com BDI =>	0,14
Código Banco	Descrição	Tipo	Und	Quant.	Valor Unit	Total		
91689	SINAPI	SERRA CIRCULAR DE BANCADA COM MOTOR ELÉTRICO POTÊNCIA DE 5HP, COM COIFA PARA DISCO 10" - JUROS. AF_08/2015	CHOR - CUSTOS HORÁRIOS DE MÁQUINAS E EQUIPAMENTOS	H	1,0000000	0,01	0,01	
00014618	SINAPI	SERRA CIRCULAR DE BANCADA COM MOTOR ELÉTRICO, POTENCIA DE *1600* W, PARA DISCO DE DIAMETRO DE 10" (250 MM)	Material	UN	0,0000075	1.585,03	0,01	
			MO sem LS =>	0,00	LS =>	0,00	MO com LS =>	0,00
			Valor do BDI =>	0,00			Valor com BDI =>	0,01
Código Banco	Descrição	Tipo	Und	Quant.	Valor Unit	Total		
91690	SINAPI	SERRA CIRCULAR DE BANCADA COM MOTOR ELÉTRICO POTÊNCIA DE 5HP, COM COIFA PARA DISCO 10" - MANUTENÇÃO. AF_08/2015	CHOR - CUSTOS HORÁRIOS DE MÁQUINAS E EQUIPAMENTOS	H	1,0000000	0,08	0,08	
00014618	SINAPI	SERRA CIRCULAR DE BANCADA COM MOTOR ELÉTRICO, POTENCIA DE *1600* W, PARA DISCO DE DIAMETRO DE 10" (250 MM)	Material	UN	0,0000500	1.585,03	0,08	
			MO sem LS =>	0,00	LS =>	0,00	MO com LS =>	0,00
			Valor do BDI =>	0,02			Valor com BDI =>	0,10
Código Banco	Descrição	Tipo	Und	Quant.	Valor Unit	Total		
91691	SINAPI	SERRA CIRCULAR DE BANCADA COM MOTOR ELÉTRICO POTÊNCIA DE 5HP, COM COIFA PARA DISCO 10" - MATERIAIS NA OPERAÇÃO. AF_08/2015	CHOR - CUSTOS HORÁRIOS DE MÁQUINAS E EQUIPAMENTOS	H	1,0000000	1,41	1,41	
00002705	SINAPI	ENERGIA ELETRICA ATE 2000 KWH INDUSTRIAL, SEM DEMANDA	Material	KWH	1,3600000	1,04	1,41	
			MO sem LS =>	0,00	LS =>	0,00	MO com LS =>	0,00
			Valor do BDI =>	0,42			Valor com BDI =>	1,83
Código Banco	Descrição	Tipo	Und	Quant.	Valor Unit	Total		
280026	SEDOP	SERVENTE COM ENCARGOS COMPLEMENTARES		H	1,0000000	17,00	17,00	
095378	SEDOP	CURSO DE CAPACITAÇÃO PARA SERVENTE (ENCARGOS COMPLEMENTARES) - HORISTA		H	1,0000000	0,18	0,18	
6111	SEDOP	SERVENTE	Mão de Obra	H	1,0000000	10,57	10,57	
37372	SEDOP	EXAMES - HORISTA (ENCARGOS COMPLEMENTARES) (COLETADO CAIXA)	Outros	H	1,0000000	0,80	0,80	
37370	SEDOP	ALIMENTAÇÃO - HORISTA (ENCARGOS COMPLEMENTARES) (COLETADO CAIXA)	Outros	H	1,0000000	2,80	2,80	
43491	SEDOP	EPI - FAMÍLIA SERVENTE - HORISTA (ENCARGOS COMPLEMENTARES - COLETADO CAIXA)	Equipamento	H	1,0000000	1,14	1,14	
43487	SEDOP	FERRAMENTAS - FAMÍLIA SERVENTE - HORISTA (ENCARGOS COMPLEMENTARES - COLETADO CAIXA)	Equipamento	H	1,0000000	0,55	0,55	
37373	SEDOP	SEGURO - HORISTA (ENCARGOS COMPLEMENTARES) (COLETADO CAIXA)	Taxas	H	1,0000000	0,08	0,08	
37371	SEDOP	TRANSPORTE - HORISTA (ENCARGOS COMPLEMENTARES) (COLETADO CAIXA)	Serviços	H	1,0000000	0,90	0,90	
								51

Handwritten signatures and initials in blue ink, including a large signature at the bottom right and initials 'P' and 'M' on the right side.

Império

Rua Dr. Lourenço Fragoso, Alameda de Minas, Nº 1008
Faturamento, Comércio e Ind. - CEP: 66.240-010
Fone: (913) 99104-012

PAVIMENTAÇÃO E LOCAÇÃO EIRELI

CNPJ: 34.130.173/0001-46

NIRE Nº 15600312103

CONCORRÊNCIA PÚBLICA Nº 3/2022-0003

OBJETO: CONTRATAÇÃO DE SERVIÇOS PARA EXECUÇÃO DA OBRA DE RECUPERAÇÃO ASFÁLTICA DE 25.249,00M2 DE VIAS URBANAS E SINALIZAÇÃO (VERTICAL E HORIZONTAL) NOS BAIRROS PERPÉTUO SOCORRO E RAIMUNDO GUERREIRO, NO MUNICÍPIO DE SÃO MIGUEL DO GUAMÁ, DE ACORDO COM O CONVÊNIO Nº 86/2022 CELEBRADO ENTRE A SECRETARIA DE ESTADO DE DESENVOLVIMENTO URBANO E OBRAS PÚBLICAS - SEDOP E A PREFEITURA MUNICIPAL DE SÃO MIGUEL DO GUAMÁ

Bancos
SINAPI - 01/2022 - Pará
SICRO3 - 10/2021 - Pará
SEDOF - 02/2022 - Pará

B.D.I.
29,74%



Composições Analíticas com Preço Unitário

		MO sem LS =>	5,73	LS =>	5,02	MO com LS =>	10,75
		Valor do BDI =>	5,06	Valor com BDI =>		22,06	
Composição	Código Banco	Descrição	Tipo	Und	Quant.	Valor Unit	Total
	88316 SINAPI	SERVENTE COM ENCARGOS COMPLEMENTARES	SEDI - SERVIÇOS DIVERSOS	H	1,0000000	17,02	17,02
Composição Auxiliar	95378 SINAPI	CURSO DE CAPACITAÇÃO PARA SERVENTE (ENCARGOS COMPLEMENTARES) - HORISTA	SEDI - SERVIÇOS DIVERSOS	H	1,0000000	0,18	0,18
Insunio	00037370 SINAPI	ALIMENTAÇÃO - HORISTA (COLETADO CAIXA)	Outros	H	1,0000000	2,80	2,80
Insunio	00043481 SINAPI	EPI - FAMILIA SERVENTE - HORISTA (ENCARGOS COMPLEMENTARES - COLETADO CAIXA)	Equipamento	H	1,0000000	1,14	1,14
Insunio	00037372 SINAPI	EXAMES - HORISTA (COLETADO CAIXA)	Outros	H	1,0000000	0,80	0,80
Insunio	00043467 SINAPI	FERRAMENTAS - FAMILIA SERVENTE - HORISTA (ENCARGOS COMPLEMENTARES - COLETADO CAIXA)	Equipamento	H	1,0000000	0,55	0,55
Insunio	00005111 SINAPI	SERVENTE DE OBRAS	Mão de Obra	H	1,0000000	10,59	10,59
Insunio	00037373 SINAPI	SEGURO - HORISTA (COLETADO CAIXA)	Taxas	H	1,0000000	0,06	0,06
Insunio	00037371 SINAPI	TRANSPORTE - HORISTA (COLETADO CAIXA)	Serviços	H	1,0000000	0,90	0,90
		MO sem LS =>	5,74	LS =>	5,03	MO com LS =>	10,77
		Valor do BDI =>	5,06	Valor com BDI =>		22,08	
Composição	Código Banco	Descrição	Tipo	Und	Quant.	Valor Unit	Total
	88383 SINAPI	SIFÃO DO TIPO FLEXÍVEL EM PVC 1 X 1,1/2 - FORNECIMENTO E INSTALAÇÃO. AF 01/2020	INHI - INSTALAÇÕES HIDROSANITÁRIAS	UN	1,0000000	11,40	11,40
Composição Auxiliar	88316 SINAPI	SERVENTE COM ENCARGOS COMPLEMENTARES	SEDI - SERVIÇOS DIVERSOS	H	0,0268000	17,02	0,45
Composição Auxiliar	88267 SINAPI	ENCANADOR OU BOMBEIRO HIDRÁULICO COM ENCARGOS COMPLEMENTARES	SEDI - SERVIÇOS DIVERSOS	H	0,0845000	20,64	1,74
Insunio	00003146 SINAPI	FITA VEDA ROSCA EM ROLOS DE 18 MM X 10 M (L X C)	Material	UN	0,0332000	3,56	0,12
Insunio	00005148 SINAPI	SIFAO PLASTICO FLEXIVEL SAIDA VERTICAL PARA COLUNA LAVATORIO, 1 X 1,1/2 "	Material	UN	1,0000000	9,09	9,09
		MO sem LS =>	0,82	LS =>	0,72	MO com LS =>	1,54
		Valor do BDI =>	3,39	Valor com BDI =>		14,79	
Composição	Código Banco	Descrição	Tipo	Und	Quant.	Valor Unit	Total
	91846 SINAPI	SUPORTE PARAFUSADO COM PLACA DE ENCAIXE 4" X 2" MÉDIO (1,30 M DO PISO) PARA PONTO ELÉTRICO - FORNECIMENTO E INSTALAÇÃO. AF 12/2015	INEL - INSTALAÇÃO ELÉTRICA/ELETRIFICAÇÃO E INSTALAÇÃO EXTERNA	UN	1,0000000	7,00	7,00
Composição Auxiliar	88264 SINAPI	ELETRICISTA COM ENCARGOS COMPLEMENTARES	SEDI - SERVIÇOS DIVERSOS	H	0,1240000	21,45	2,66
Insunio	00038094 SINAPI	ESPELHO / PLACA DE 3 POSTOS 4" X 2", PARA INSTALAÇÃO DE TOMADAS E INTERRUPTORES	Material	UN	1,0000000	2,88	2,88
Insunio	00038099 SINAPI	SUPORTE DE FIXAÇÃO PARA ESPELHO / PLACA 4" X 2", PARA 3 MODULOS, PARA INSTALAÇÃO DE TOMADAS E INTERRUPTORES (SOMENTE SUPORTE)	Material	UN	1,0000000	1,48	1,48
		MO sem LS =>	1,00	LS =>	0,87	MO com LS =>	1,87
		Valor do BDI =>	2,08	Valor com BDI =>		9,08	
Composição	Código Banco	Descrição	Tipo	Und	Quant.	Valor Unit	Total
	89784 SINAPI	TE, PVC, SERIE NORMAL, ESGOTO PREDIAL, DN 50 X 50 MM, JUNTA ELÁSTICA, FORNECIDO E INSTALADO EM RAMAL DE DESCARGA OU RAMAL DE ESGOTO SANITÁRIO. AF_12/2014	INHI - INSTALAÇÕES HIDROSANITÁRIAS	UN	1,0000000	18,63	18,63
Composição Auxiliar	88248 SINAPI	AUXILIAR DE ENCANADOR OU BOMBEIRO HIDRÁULICO COM ENCARGOS COMPLEMENTARES	SEDI - SERVIÇOS DIVERSOS	H	0,1700000	16,32	2,77
Composição Auxiliar	88267 SINAPI	ENCANADOR OU BOMBEIRO HIDRÁULICO COM ENCARGOS COMPLEMENTARES	SEDI - SERVIÇOS DIVERSOS	H	0,1700000	20,64	3,51
Insunio	00000296 SINAPI	ANEL BORRACHA PARA TUBO ESGOTO PREDIAL, DN 50 MM (NBR 3638)	Material	UN	2,0383000	1,90	3,80
Insunio	00020078 SINAPI	PASTA LUBRIFICANTE PARA TUBOS E CONEXÕES COM JUNTA ELÁSTICA, EMBALAGEM DE 400 GR (USO EM PVC, AÇO, POLIETILENO E OUTROS)	Material	UN	0,0400000	24,48	0,98
Insunio	00007097 SINAPI	TE SANITARIO, PVC, DN 50 X 50 MM, SERIE NORMAL, PARA ESGOTO PREDIAL	Material	UN	1,0000000	7,57	7,57
		MO sem LS =>	2,30	LS =>	2,01	MO com LS =>	4,31
		Valor do BDI =>	5,54	Valor com BDI =>		24,17	
Composição	Código Banco	Descrição	Tipo	Und	Quant.	Valor Unit	Total
	89395 SINAPI	TE, PVC, SOLDÁVEL, DN 25MM, INSTALADO EM RAMAL OU SUB-RAMAL DE ÁGUA - FORNECIMENTO E INSTALAÇÃO. AF_12/2014	INHI - INSTALAÇÕES HIDROSANITÁRIAS	UN	1,0000000	10,50	10,50
Composição Auxiliar	88248 SINAPI	AUXILIAR DE ENCANADOR OU BOMBEIRO HIDRÁULICO COM ENCARGOS COMPLEMENTARES	SEDI - SERVIÇOS DIVERSOS	H	0,2000000	16,32	3,26
Composição Auxiliar	88267 SINAPI	ENCANADOR OU BOMBEIRO HIDRÁULICO COM ENCARGOS COMPLEMENTARES	SEDI - SERVIÇOS DIVERSOS	H	0,2000000	20,64	4,13
Insunio	00000122 SINAPI	ADESIVO PLÁSTICO PARA PVC, FRASCO COM 850 GR	Material	UN	0,0110000	59,30	0,65
Insunio	00038383 SINAPI	LIXA D'AGUA EM FOLHA, GRAO 100	Material	UN	0,0750000	1,49	0,11
Insunio	00020083 SINAPI	SOLUÇÃO PREPARADORA / LIMPADORA PARA PVC, FRASCO COM 1000 CM3	Material	UN	0,0120000	67,18	0,81
Insunio	00007139 SINAPI	TE SOLDÁVEL, PVC, 90 GRAUS, 25 MM, PARA AGUA FRIA PREDIAL (NBR 5648)	Material	UN	1,0000000	1,54	1,54
		MO sem LS =>	2,70	LS =>	2,37	MO com LS =>	5,07
		Valor do BDI =>	3,12	Valor com BDI =>		13,62	
Composição	Código Banco	Descrição	Tipo	Und	Quant.	Valor Unit	Total
	88323 SINAPI	TELHADISTA COM ENCARGOS COMPLEMENTARES	SEDI - SERVIÇOS DIVERSOS	H	1,0000000	20,99	20,99
Composição Auxiliar	95385 SINAPI	CURSO DE CAPACITAÇÃO PARA TELHADISTA (ENCARGOS COMPLEMENTARES) - HORISTA	SEDI - SERVIÇOS DIVERSOS	H	1,0000000	0,14	0,14
Insunio	00037370 SINAPI	ALIMENTAÇÃO - HORISTA (COLETADO CAIXA)	Outros	H	1,0000000	2,80	2,80
Insunio	00043483 SINAPI	EPI - FAMILIA CARPINTEIRO DE FORMAS - HORISTA (ENCARGOS COMPLEMENTARES - COLETADO CAIXA)	Equipamento	H	1,0000000	1,25	1,25
Insunio	00037372 SINAPI	EXAMES - HORISTA (COLETADO CAIXA)	Outros	H	1,0000000	0,80	0,80

Império

Rua Dr. Lourenço Francisco Alves de Melo, nº 1008
Jardim Boa Vista, Guimarães, PA - CEP: 64.244-000
Fone: (41) 99100-0112

PAVIMENTAÇÃO E LOCAÇÃO EIRELI

CNPJ: 34.130.173/0001-46

NIRE Nº 15600312103

CONCORRÊNCIA PÚBLICA Nº 3/2022-0003

OBJETO: CONTRATAÇÃO DE SERVIÇOS PARA EXECUÇÃO DA OBRA DE RECUPERAÇÃO ASFÁLTICA DE 25.249,00M² DE VIAS URBANAS E SINALIZAÇÃO (VERTICAL E HORIZONTAL) NOS BAIRROS PERPÉTUO SOCORRO E RAIMUNDO GUERREIRO, NO MUNICÍPIO DE SÃO MIGUEL DO GUAMÁ, DE ACORDO COM O CONVÊNIO Nº 86/2022 CELEBRADO ENTRE A SECRETARIA DE ESTADO DE DESENVOLVIMENTO URBANO E OBRAS PÚBLICAS - SEDOP E A PREFEITURA MUNICIPAL DE SÃO MIGUEL DO GUAMÁ

Bancos
SINAPI - 01/2022 - Pará
SICRO3 - 10/2021 - Pará
SEDOP - 02/2022 - Pará

B.D.I.
29,74%



		Composições Analíticas com Preço Unitário						
Insunso	Código Banco	Descrição	Tipo	Und	Quant.	Valor Unit	Total	
	00043459 SINAPI	FERRAMENTAS - FAMÍLIA CARPINTEIRO DE FORMAS - HORISTA	Equipamento	H	1,0000000	0,44	0,44	
	00037373 SINAPI	(ENCARGOS COMPLEMENTARES - COLETADO CAIXA)	Taxas	H	1,0000000	0,06	0,06	
	00012869 SINAPI	TELHADOR	Mão de Obra	H	1,0000000	14,80	14,80	
	00037371 SINAPI	TRANSPORTE - HORISTA (COLETADO CAIXA)	Serviços	H	1,0000000	0,90	0,90	
			MO sem LS =>	7,86	LS =>	6,88	MO com LS =>	14,74
			Valor do EDI =>	8,24			Valor com BDI =>	27,23
Composição	Código Banco	Descrição	Tipo	Und	Quant.	Valor Unit	Total	
	94210 SINAPI	TELHAMENTO COM TELHA ONDULADA DE FIBROCIMENTO E = 6 MM. COM RECOBRIMENTO LATERAL DE 1/4 DE ONDA PARA TELHADO COM INCLINAÇÃO MÁXIMA DE 10°, COM ATÉ 2 ÁGUAS, INCLUSIVE IÇAMENTO. AF_07/2019	COBE - COBERTURA	m²	1,0000000	71,04	71,04	
Composição Auxiliar	93281 SINAPI	GUINCHO ELÉTRICO DE COLUNA, CAPACIDADE 400 KG, COM MOTO FREIO, MOTOR TRIFÁSICO DE 1,25 CV - CHP DIURNO. AF_03/2016	CHOR - CUSTOS HORÁRIOS DE MÁQUINAS E EQUIPAMENTOS	CHP	0,0053000	19,46	0,10	
Composição Auxiliar	93282 SINAPI	GUINCHO ELÉTRICO DE COLUNA, CAPACIDADE 400 KG, COM MOTO FREIO, MOTOR TRIFÁSICO DE 1,25 CV - CHI DIURNO. AF_03/2016	CHOR - CUSTOS HORÁRIOS DE MÁQUINAS E EQUIPAMENTOS	CHI	0,0073000	16,37	0,13	
Composição Auxiliar	88316 SINAPI	SERVENTE COM ENCARGOS COMPLEMENTARES	SEDI - SERVIÇOS DIVERSOS	H	0,1660000	17,02	2,83	
Composição Auxiliar	88323 SINAPI	TELHADISTA COM ENCARGOS COMPLEMENTARES	SEDI - SERVIÇOS DIVERSOS	H	0,1280000	20,99	2,69	
Insunso	00001607 SINAPI	CONJUNTO ARRUELAS DE VEDACAO 5/16" PARA TELHA FIBROCIMENTO (UMA ARRUELA METALICA E UMA ARRUELA PVC - CONICAS)	Material	CJ	1,2600000	0,29	0,37	
Insunso	00004302 SINAPI	PARAFUSO ZINCADO ROSCA SOBERBA, CABECA SEXTAVADA, 5/16" X 250 MM. PARA FIXAÇÃO DE TELHA EM MADEIRA	Material	UN	1,2600000	4,35	5,48	
Insunso	00007194 SINAPI	TELHA DE FIBROCIMENTO ONDULADA E = 6 MM, DE 2,44 X 1,10 M (SEM AMIANTO)	Material	m²	1,3570000	43,80	59,44	
			MO sem LS =>	2,05	LS =>	1,79	MO com LS =>	3,84
			Valor do BDI =>	21,13			Valor com BDI =>	92,17
Composição	Código Banco	Descrição	Tipo	Und	Quant.	Valor Unit	Total	
	92090 SINAPI	TOMADA BAIXA DE EMBUTIR (1 MÓDULO), 2P+T 10 A, INCLUINDO SUPORTE E PLACA - FORNECIMENTO E INSTALAÇÃO. AF_12/2015	INEL - INSTALAÇÃO ELÉTRICA/ELETRIFICAÇÃO E II IMINAÇÃO EXTERNA	UN	1,0000000	23,71	23,71	
Composição Auxiliar	91646 SINAPI	SUPORTE PARAFUSADO COM PLACA DE ENCAIXE 4" X 2" MÉDIO (1,30 M DO PISO) PARA PONTO ELÉTRICO - FORNECIMENTO E INSTALAÇÃO. AF_12/2015	INEL - INSTALAÇÃO ELÉTRICA/ELETRIFICAÇÃO E II IMINAÇÃO EXTERNA	UN	1,0000000	7,00	7,00	
Composição Auxiliar	91999 SINAPI	TOMADA BAIXA DE EMBUTIR (1 MÓDULO), 2P+T 10 A, SEM SUPORTE E SEM PLACA - FORNECIMENTO E INSTALAÇÃO. AF_12/2015	INEL - INSTALAÇÃO ELÉTRICA/ELETRIFICAÇÃO E II IMINAÇÃO EXTERNA	UN	1,0000000	16,71	16,71	
			MO sem LS =>	4,21	LS =>	3,69	MO com LS =>	7,90
			Valor do BDI =>	7,05			Valor com BDI =>	30,76
Composição	Código Banco	Descrição	Tipo	Und	Quant.	Valor Unit	Total	
	91699 SINAPI	TOMADA BAIXA DE EMBUTIR (1 MÓDULO), 2P+T 10 A, SEM SUPORTE E SEM PLACA - FORNECIMENTO E INSTALAÇÃO. AF_12/2015	INEL - INSTALAÇÃO ELÉTRICA/ELETRIFICAÇÃO E II IMINAÇÃO EXTERNA	UN	1,0000000	16,71	16,71	
Composição Auxiliar	83247 SINAPI	AUXILIAR DE ELETRICISTA COM ENCARGOS COMPLEMENTARES	SEDI - SERVIÇOS DIVERSOS	H	0,2350000	16,97	3,99	
Composição Auxiliar	88264 SINAPI	ELETRICISTA COM ENCARGOS COMPLEMENTARES	SEDI - SERVIÇOS DIVERSOS	H	0,2350000	21,45	5,04	
Insunso	00038101 SINAPI	TOMADA 2P+T 10A, 250V (APENAS MÓDULO)	Material	UN	1,0000000	7,68	7,68	
			MO sem LS =>	3,21	LS =>	2,82	MO com LS =>	6,03
			Valor do BDI =>	4,87			Valor com BDI =>	21,68
Composição	Código Banco	Descrição	Tipo	Und	Quant.	Valor Unit	Total	
	86606 SINAPI	TORNEIRA CROMADA DE MESA, 1/2 OU 3/4, PARA LAVATÓRIO, PADRÃO POPULAR - FORNECIMENTO E INSTALAÇÃO. AF_01/2020	INH - INSTALAÇÕES HIDROSANITÁRIAS	UN	1,0000000	56,33	56,33	
Composição Auxiliar	88316 SINAPI	SERVENTE COM ENCARGOS COMPLEMENTARES	SEDI - SERVIÇOS DIVERSOS	H	0,0303000	17,02	0,52	
Composição Auxiliar	88267 SINAPI	ENCANADOR OU BOMBEIRO HIDRÁULICO COM ENCARGOS COMPLEMENTARES	SEDI - SERVIÇOS DIVERSOS	H	0,0960000	20,64	1,98	
Insunso	00003146 SINAPI	FITA VEDA ROSCA EM ROLOS DE 18 MM X 10 M (L X C)	Material	UN	0,0210000	3,56	0,07	
Insunso	00013415 SINAPI	TORNEIRA DE MESA/BANCADA, PARA LAVATORIO, FIXA, METALICA CROMADA, PADRAO POPULAR, 1/2" OU 3/4" (REF 1193)	Material	UN	1,0000000	53,76	53,76	
			MO sem LS =>	0,93	LS =>	0,82	MO com LS =>	1,75
			Valor do BDI =>	16,75			Valor com BDI =>	73,08
Composição	Código Banco	Descrição	Tipo	Und	Quant.	Valor Unit	Total	
	92543 SINAPI	TRAMA DE MADEIRA COMPOSTA POR TERÇAS PARA TELHADOS DE ATÉ 2 ÁGUAS PARA TELHA ONDULADA DE FIBROCIMENTO, METÁLICA, PLÁSTICA OU TERMOACÚSTICA, INCLUSIVE TRANSPORTE VERTICAL. AF_07/2019	COBE - COBERTURA	m²	1,0000000	18,66	18,66	
Composição Auxiliar	93281 SINAPI	GUINCHO ELÉTRICO DE COLUNA, CAPACIDADE 400 KG, COM MOTO FREIO, MOTOR TRIFÁSICO DE 1,25 CV - CHP DIURNO. AF_03/2016	CHOR - CUSTOS HORÁRIOS DE MÁQUINAS E EQUIPAMENTOS	CHP	0,0046000	19,46	0,09	
Composição Auxiliar	93282 SINAPI	GUINCHO ELÉTRICO DE COLUNA, CAPACIDADE 400 KG, COM MOTO FREIO, MOTOR TRIFÁSICO DE 1,25 CV - CHI DIURNO. AF_03/2016	CHOR - CUSTOS HORÁRIOS DE MÁQUINAS E EQUIPAMENTOS	CHI	0,0084000	16,37	0,12	
Composição Auxiliar	88239 SINAPI	AJUDANTE DE CARPINTEIRO COM ENCARGOS COMPLEMENTARES	SEDI - SERVIÇOS DIVERSOS	H	0,0850000	17,90	1,16	
Composição Auxiliar	88262 SINAPI	CARPINTEIRO DE FORMAS COM ENCARGOS COMPLEMENTARES	SEDI - SERVIÇOS DIVERSOS	H	0,1180000	21,01	2,48	
Insunso	00040568 SINAPI	PREGO DE AÇO POLIDO COM CABECA 22 X 48 (4 1/4 X 5)	Material	KG	0,0300000	20,76	0,62	
Insunso	00004425 SINAPI	VIGA NÃO APARELHADA 6 X 12 CM, EM MACARANDUBA, ANGELIM OU EQUIVALENTE DA REGIÃO - BRUTA	Material	M	0,6340000	22,38	14,19	
			MO sem LS =>	1,41	LS =>	1,23	MO com LS =>	2,64
			Valor do BDI =>	5,55			Valor com BDI =>	24,21
	Código Banco	Descrição	Tipo	Und	Quant.	Valor Unit	Total	



CONCORRÊNCIA PÚBLICA Nº 3/2022-0003

OBJETO: CONTRATAÇÃO DE SERVIÇOS PARA EXECUÇÃO DA OBRA DE RECUPERAÇÃO ASFÁLTICA DE 25.249,00M2 DE VIAS URBANAS E SINALIZAÇÃO (VERTICAL E HORIZONTAL) NOS BAIRROS PERPÉTUO SOCORRO E RAIMUNDO GUERREIRO, NO MUNICÍPIO DE SÃO MIGUEL DO GUAMA, DE ACORDO COM O CONVÊNIO Nº 86/2022 CELEBRADO ENTRE A SECRETARIA DE ESTADO DE DESENVOLVIMENTO URBANO E OBRAS PÚBLICAS - SEDOP E A PREFEITURA MUNICIPAL DE SÃO MIGUEL DO GUAMÁ

Bancos
 SINAPI - 01/2022 - Pará
 SICRO3 - 10/2021 - Pará
 SEDOP - 02/2022 - Pará

B.D.I.
 29,74%

Composições Analíticas com Preço Unitário						
Composição	5853 SINAPI	TRATOR DE ESTEIRAS, POTÊNCIA 150 HP, PESO OPERACIONAL 16,7 T, COM RODA MOTRIZ ELEVADA E LÂMINA 3,18 M3 - CHI DIURNO. AF_06/2014	CHOR - CUSTOS HORÁRIOS DE MÁQUINAS E EQUIPAMENTOS	CHI	1,0000000	60,71
Composição Auxiliar	89010 SINAPI	TRATOR DE ESTEIRAS, POTÊNCIA 150 HP, PESO OPERACIONAL 16,7 T, COM RODA MOTRIZ ELEVADA E LÂMINA 3,18 M3 - JUROS. AF_06/2014	CHOR - CUSTOS HORÁRIOS DE MÁQUINAS E EQUIPAMENTOS	H	1,0000000	7,65
Composição Auxiliar	89009 SINAPI	TRATOR DE ESTEIRAS, POTÊNCIA 150 HP, PESO OPERACIONAL 16,7 T, COM RODA MOTRIZ ELEVADA E LÂMINA 3,18 M3 - DEPRECIÇÃO. AF_06/2014	CHOR - CUSTOS HORÁRIOS DE MÁQUINAS E EQUIPAMENTOS	H	1,0000000	33,99
Composição Auxiliar	88324 SINAPI	TRATORISTA COM ENCARGOS COMPLEMENTARES	SEDI - SERVIÇOS DIVERSOS	H	1,0000000	19,07
				MO sem LS =>	7,33	LS => 6,42 MO com LS => 13,75
				Valor do BDI =>	18,06	Valor com BDI => 78,77

Código Banco	Descrição	Tipo	Und	Quant.	Valor Unit	Total
Composição	5851 SINAPI	TRATOR DE ESTEIRAS, POTÊNCIA 150 HP, PESO OPERACIONAL 16,7 T, COM RODA MOTRIZ ELEVADA E LÂMINA 3,18 M3 - CHP DIURNO. AF_06/2014	CHOR - CUSTOS HORÁRIOS DE MÁQUINAS E EQUIPAMENTOS	CHP	1,0000000	211,90
Composição Auxiliar	5721 SINAPI	TRATOR DE ESTEIRAS, POTÊNCIA 150 HP, PESO OPERACIONAL 16,7 T, COM RODA MOTRIZ ELEVADA E LÂMINA 3,18 M3 - MATERIAIS NA OPERAÇÃO AF_06/2014	CHOR - CUSTOS HORÁRIOS DE MÁQUINAS E EQUIPAMENTOS	H	1,0000000	90,42
Composição Auxiliar	89010 SINAPI	TRATOR DE ESTEIRAS, POTÊNCIA 150 HP, PESO OPERACIONAL 16,7 T, COM RODA MOTRIZ ELEVADA E LÂMINA 3,18 M3 - JUROS. AF_06/2014	CHOR - CUSTOS HORÁRIOS DE MÁQUINAS E EQUIPAMENTOS	H	1,0000000	7,65
Composição Auxiliar	89009 SINAPI	TRATOR DE ESTEIRAS, POTÊNCIA 150 HP, PESO OPERACIONAL 16,7 T, COM RODA MOTRIZ ELEVADA E LÂMINA 3,18 M3 - DEPRECIÇÃO. AF_06/2014	CHOR - CUSTOS HORÁRIOS DE MÁQUINAS E EQUIPAMENTOS	H	1,0000000	33,99
Composição Auxiliar	53810 SINAPI	TRATOR DE ESTEIRAS, POTÊNCIA 150 HP, PESO OPERACIONAL 16,7 T, COM RODA MOTRIZ ELEVADA E LÂMINA 3,18 M3 - MANUTENÇÃO. AF_06/2014	CHOR - CUSTOS HORÁRIOS DE MÁQUINAS E EQUIPAMENTOS	H	1,0000000	60,77
Composição Auxiliar	88324 SINAPI	TRATORISTA COM ENCARGOS COMPLEMENTARES	SEDI - SERVIÇOS DIVERSOS	H	1,0000000	19,07
				MO sem LS =>	7,33	LS => 6,42 MO com LS => 13,75
				Valor do BDI =>	63,02	Valor com BDI => 274,92

Código Banco	Descrição	Tipo	Und	Quant.	Valor Unit	Total
Composição	89009 SINAPI	TRATOR DE ESTEIRAS, POTÊNCIA 150 HP, PESO OPERACIONAL 16,7 T, COM RODA MOTRIZ ELEVADA E LÂMINA 3,18 M3 - DEPRECIÇÃO. AF_06/2014	CHOR - CUSTOS HORÁRIOS DE MÁQUINAS E EQUIPAMENTOS	H	1,0000000	33,99
Insumo	00007624 SINAPI	TRATOR DE ESTEIRAS, POTENCIA DE 150 HP, PESO OPERACIONAL DE 16,7 T, COM RODA MOTRIZ ELEVADA E LAMINA COM CONTATO DE 3,18M3	Equipamento	UN	0,0000311	1.092.967,51
				MO sem LS =>	0,00	LS => 0,00 MO com LS => 0,00
				Valor do BDI =>	10,11	Valor com BDI => 44,10

Código Banco	Descrição	Tipo	Und	Quant.	Valor Unit	Total
Composição	89010 SINAPI	TRATOR DE ESTEIRAS, POTÊNCIA 150 HP, PESO OPERACIONAL 16,7 T, COM RODA MOTRIZ ELEVADA E LÂMINA 3,18 M3 - JUROS. AF_06/2014	CHOR - CUSTOS HORÁRIOS DE MÁQUINAS E EQUIPAMENTOS	H	1,0000000	7,65
Insumo	00007624 SINAPI	TRATOR DE ESTEIRAS, POTENCIA DE 150 HP, PESO OPERACIONAL DE 16,7 T, COM RODA MOTRIZ ELEVADA E LAMINA COM CONTATO DE 3,18M3	Equipamento	UN	0,0000070	1.092.967,51
				MO sem LS =>	0,00	LS => 0,00 MO com LS => 0,00
				Valor do BDI =>	2,26	Valor com BDI => 9,93

Código Banco	Descrição	Tipo	Und	Quant.	Valor Unit	Total
Composição	53810 SINAPI	TRATOR DE ESTEIRAS, POTÊNCIA 150 HP, PESO OPERACIONAL 16,7 T, COM RODA MOTRIZ ELEVADA E LÂMINA 3,18 M3 - MANUTENÇÃO. AF_06/2014	CHOR - CUSTOS HORÁRIOS DE MÁQUINAS E EQUIPAMENTOS	H	1,0000000	60,77
Insumo	00007624 SINAPI	TRATOR DE ESTEIRAS, POTENCIA DE 150 HP, PESO OPERACIONAL DE 16,7 T, COM RODA MOTRIZ ELEVADA E LAMINA COM CONTATO DE 3,18M3	Equipamento	UN	0,0000556	1.092.967,51
				MO sem LS =>	0,00	LS => 0,00 MO com LS => 0,00
				Valor do BDI =>	18,07	Valor com BDI => 78,84

Código Banco	Descrição	Tipo	Und	Quant.	Valor Unit	Total
Composição	5721 SINAPI	TRATOR DE ESTEIRAS, POTÊNCIA 150 HP, PESO OPERACIONAL 16,7 T, COM RODA MOTRIZ ELEVADA E LÂMINA 3,18 M3 - MATERIAIS NA OPERAÇÃO AF_06/2014	CHOR - CUSTOS HORÁRIOS DE MÁQUINAS E EQUIPAMENTOS	H	1,0000000	90,42
Insumo	00004221 SINAPI	OLEO DIESEL COMBUSTIVEL COMUM	Material	L	15,6700000	5,77
				MO sem LS =>	0,00	LS => 0,00 MO com LS => 0,00
				Valor do BDI =>	26,89	Valor com BDI => 117,31

Código Banco	Descrição	Tipo	Und	Quant.	Valor Unit	Total
Composição	96155 SINAPI	TRATOR DE PNEUS COM POTÊNCIA DE 85 CV, TRACÇÃO 4X4, COM VASSOURA MECÂNICA ACOPLADA - CHI DIURNO. AF_02/2017	CHOR - CUSTOS HORÁRIOS DE MÁQUINAS E EQUIPAMENTOS	CHI	1,0000000	38,40
Composição Auxiliar	96055 SINAPI	TRATOR DE PNEUS COM POTÊNCIA DE 85 CV, TRACÇÃO 4X4, COM VASSOURA MECÂNICA ACOPLADA - JUROS. AF_03/2017	CHOR - CUSTOS HORÁRIOS DE MÁQUINAS E EQUIPAMENTOS	H	1,0000000	2,36
Composição Auxiliar	96053 SINAPI	TRATOR DE PNEUS COM POTÊNCIA DE 85 CV, TRACÇÃO 4X4, COM VASSOURA MECÂNICA ACOPLADA - DEPRECIÇÃO. AF_03/2017	CHOR - CUSTOS HORÁRIOS DE MÁQUINAS E EQUIPAMENTOS	H	1,0000000	16,97
Composição Auxiliar	88324 SINAPI	TRATORISTA COM ENCARGOS COMPLEMENTARES	SEDI - SERVIÇOS DIVERSOS	H	1,0000000	19,07
				MO sem LS =>	7,33	LS => 6,42 MO com LS => 13,75
				Valor do BDI =>	11,42	Valor com BDI => 49,82

Código Banco	Descrição	Tipo	Und	Quant.	Valor Unit	Total
Composição	96157 SINAPI	TRATOR DE PNEUS COM POTÊNCIA DE 85 CV, TRACÇÃO 4X4, COM VASSOURA MECÂNICA ACOPLADA - CHP DIURNO. AF_03/2017	CHOR - CUSTOS HORÁRIOS DE MÁQUINAS E EQUIPAMENTOS	CHP	1,0000000	121,93
Composição Auxiliar	96056 SINAPI	TRATOR DE PNEUS COM POTÊNCIA DE 85 CV, TRACÇÃO 4X4, COM VASSOURA MECÂNICA ACOPLADA - MANUTENÇÃO. AF_03/2017	CHOR - CUSTOS HORÁRIOS DE MÁQUINAS E EQUIPAMENTOS	H	1,0000000	18,56
Composição Auxiliar	96057 SINAPI	TRATOR DE PNEUS COM POTÊNCIA DE 85 CV, TRACÇÃO 4X4, COM VASSOURA MECÂNICA ACOPLADA - MATERIAIS NA OPERAÇÃO. AF_03/2017	CHOR - CUSTOS HORÁRIOS DE MÁQUINAS E EQUIPAMENTOS	H	1,0000000	64,97
Composição Auxiliar	96055 SINAPI	TRATOR DE PNEUS COM POTÊNCIA DE 85 CV, TRACÇÃO 4X4, COM VASSOURA MECÂNICA ACOPLADA - JUROS. AF_03/2017	CHOR - CUSTOS HORÁRIOS DE MÁQUINAS E EQUIPAMENTOS	H	1,0000000	2,36

[Handwritten signatures and initials in blue ink]

Império

PAVIMENTAÇÃO E LOCAÇÃO EIRELI

Rua Dr. Laureano Freireira, Alameda de Maio, N.º 8099
Jardim Zumbi, Curitiba/PR - CEP: 842.46-010
Fone: (41) 339.100.11

CNPJ: 34.130.173/0001-46 NIRE Nº 15600312103

CONCORRÊNCIA PÚBLICA Nº 3/2022-0003

OBJETO: CONTRATAÇÃO DE SERVIÇOS PARA EXECUÇÃO DA OBRA DE RECUPERAÇÃO ASFÁLTICA DE 25.249,00M2 DE VIAS URBANAS E SINALIZAÇÃO (VERTICAL E HORIZONTAL) NOS BAIRROS PERPÉTUO SOCORRO E RAMUNDO GUERREIRO, NO MUNICÍPIO DE SÃO MIGUEL DO GUAMÁ, DE ACORDO COM O CONVÊNIO Nº 86/2022 CELEBRADO ENTRE A SECRETARIA DE ESTADO DE DESENVOLVIMENTO URBANO E OBRAS PÚBLICAS - SEDOP E A PREFEITURA MUNICIPAL DE SÃO MIGUEL DO GUAMÁ

Bancos
SINAPI - 01/2022 - Para
SICRO3 - 10/2021 - Para
SEDOP - 02/2022 - Para

B.D.I.
29,74%



Composições Analíticas com Preço Unitário

Composição	Código Banco	Descrição	Tipo	Und	Quant.	Valor Unit	Total	
Composição Auxiliar	96053 SINAPI	TRATOR DE PNEUS COM POTÊNCIA DE 85 CV, TRACÇÃO 4X4, COM VASSOURA MECÂNICA ACOPLADA - DEPRECIACÃO, AF_03/2017	CHOR - CUSTOS HORÁRIOS DE MÁQUINAS E EQUIPAMENTOS	H	1,0000000	16,97	16,97	
Composição Auxiliar	88324 SINAPI	TRATORISTA COM ENCARGOS COMPLEMENTARES	SEDI - SERVIÇOS DIVERSOS	H	1,0000000	19,07	19,07	
			MO sem LS =>	7,33	LS =>	6,42	MO com LS =>	13,75
			Valor do BDI =>	35,26			Valor com BDI =>	159,19
Composição	96053 SINAPI	TRATOR DE PNEUS COM POTÊNCIA DE 85 CV, TRACÇÃO 4X4, COM VASSOURA MECÂNICA ACOPLADA - DEPRECIACÃO, AF_03/2017	CHOR - CUSTOS HORÁRIOS DE MÁQUINAS E EQUIPAMENTOS	H	1,0000000	16,97	16,97	
Insumo	00007640 SINAPI	TRATOR DE PNEUS COM POTENCIA DE 85 CV, TRACAO 4 X 4, PESO COM LASTRO DE 4675 KG	Equipamento	UN	0,0000533	236,167,67	12,59	
Insumo	00013726 SINAPI	VASSOURA MECANICA REBOCAVEL COM ESCOVA CILINDRICA LARGURA UTIL DE VARRIMENTO = 2,44M	Equipamento	UN	0,0000533	82,165,10	4,38	
			MO sem LS =>	0,00	LS =>	0,00	MO com LS =>	0,00
			Valor do BDI =>	5,05			Valor com BDI =>	22,02
Composição	96055 SINAPI	TRATOR DE PNEUS COM POTÊNCIA DE 85 CV, TRACÇÃO 4X4, COM VASSOURA MECÂNICA ACOPLADA - JUROS, AF_03/2017	CHOR - CUSTOS HORÁRIOS DE MÁQUINAS E EQUIPAMENTOS	H	1,0000000	2,36	2,36	
Insumo	00007640 SINAPI	TRATOR DE PNEUS COM POTENCIA DE 85 CV, TRACAO 4 X 4, PESO COM LASTRO DE 4675 KG	Equipamento	UN	0,0000074	236,167,67	1,75	
Insumo	00013726 SINAPI	VASSOURA MECANICA REBOCAVEL COM ESCOVA CILINDRICA LARGURA UTIL DE VARRIMENTO = 2,44M	Equipamento	UN	0,0000074	82,165,10	0,61	
			MO sem LS =>	0,00	LS =>	0,00	MO com LS =>	0,00
			Valor do BDI =>	0,70			Valor com BDI =>	3,06
Composição	96056 SINAPI	TRATOR DE PNEUS COM POTÊNCIA DE 85 CV, TRACÇÃO 4X4, COM VASSOURA MECÂNICA ACOPLADA - MANUTENÇÃO, AF_03/2017	CHOR - CUSTOS HORÁRIOS DE MÁQUINAS E EQUIPAMENTOS	H	1,0000000	18,56	18,56	
Insumo	00007640 SINAPI	TRATOR DE PNEUS COM POTENCIA DE 85 CV, TRACAO 4 X 4, PESO COM LASTRO DE 4675 KG	Equipamento	UN	0,0000583	236,167,67	13,77	
Insumo	00013726 SINAPI	VASSOURA MECANICA REBOCAVEL COM ESCOVA CILINDRICA LARGURA UTIL DE VARRIMENTO = 2,44M	Equipamento	UN	0,0000583	82,165,10	4,79	
			MO sem LS =>	0,00	LS =>	0,00	MO com LS =>	0,00
			Valor do BDI =>	5,52			Valor com BDI =>	24,08
Composição	96057 SINAPI	TRATOR DE PNEUS COM POTÊNCIA DE 85 CV, TRACÇÃO 4X4, COM VASSOURA MECÂNICA ACOPLADA - MATERIAIS NA OPERAÇÃO, AF_03/2017	CHOR - CUSTOS HORÁRIOS DE MÁQUINAS E EQUIPAMENTOS	H	1,0000000	64,97	64,97	
Insumo	00004221 SINAPI	GLEO DIESEL COMBUSTIVEL COMUM	Material	L	11,2600000	5,77	64,97	
			MO sem LS =>	0,00	LS =>	0,00	MO com LS =>	0,00
			Valor do BDI =>	19,32			Valor com BDI =>	84,29
Composição	89036 SINAPI	TRATOR DE PNEUS, POTÊNCIA 85 CV, TRACÇÃO 4X4, PESO COM LASTRO DE 4.675 KG - CHI DIURNO, AF_06/2014	CHOR - CUSTOS HORÁRIOS DE MÁQUINAS E EQUIPAMENTOS	CHI	1,0000000	33,41	33,41	
Composição Auxiliar	89034 SINAPI	TRATOR DE PNEUS, POTÊNCIA 85 CV, TRACÇÃO 4X4, PESO COM LASTRO DE 4.675 KG - JUROS, AF_06/2014	CHOR - CUSTOS HORÁRIOS DE MÁQUINAS E EQUIPAMENTOS	H	1,0000000	1,75	1,75	
Composição Auxiliar	89033 SINAPI	TRATOR DE PNEUS, POTÊNCIA 85 CV, TRACÇÃO 4X4, PESO COM LASTRO DE 4.675 KG - JUROS, AF_06/2014	CHOR - CUSTOS HORÁRIOS DE MÁQUINAS E EQUIPAMENTOS	H	1,0000000	12,59	12,59	
Composição Auxiliar	88324 SINAPI	TRATORISTA COM ENCARGOS COMPLEMENTARES	SEDI - SERVIÇOS DIVERSOS	H	1,0000000	19,07	19,07	
			MO sem LS =>	7,33	LS =>	6,42	MO com LS =>	13,75
			Valor do BDI =>	9,94			Valor com BDI =>	43,35
Composição	89035 SINAPI	TRATOR DE PNEUS, POTÊNCIA 85 CV, TRACÇÃO 4X4, PESO COM LASTRO DE 4.675 KG - CHP DIURNO, AF_06/2014	CHOR - CUSTOS HORÁRIOS DE MÁQUINAS E EQUIPAMENTOS	CHP	1,0000000	112,15	112,15	
Composição Auxiliar	5714 SINAPI	TRATOR DE PNEUS, POTÊNCIA 85 CV, TRACÇÃO 4X4, PESO COM LASTRO DE 4.675 KG - MANUTENÇÃO, AF_06/2014	CHOR - CUSTOS HORÁRIOS DE MÁQUINAS E EQUIPAMENTOS	H	1,0000000	13,77	13,77	
Composição Auxiliar	5715 SINAPI	TRATOR DE PNEUS, POTÊNCIA 85 CV, TRACÇÃO 4X4, PESO COM LASTRO DE 4.675 KG - MATERIAIS NA OPERAÇÃO, AF_06/2014	CHOR - CUSTOS HORÁRIOS DE MÁQUINAS E EQUIPAMENTOS	H	1,0000000	64,97	64,97	
Composição Auxiliar	89033 SINAPI	TRATOR DE PNEUS, POTÊNCIA 85 CV, TRACÇÃO 4X4, PESO COM LASTRO DE 4.675 KG - DEPRECIACÃO, AF_06/2014	CHOR - CUSTOS HORÁRIOS DE MÁQUINAS E EQUIPAMENTOS	H	1,0000000	12,59	12,59	
Composição Auxiliar	89034 SINAPI	TRATOR DE PNEUS, POTÊNCIA 85 CV, TRACÇÃO 4X4, PESO COM LASTRO DE 4.675 KG - JUROS, AF_06/2014	CHOR - CUSTOS HORÁRIOS DE MÁQUINAS E EQUIPAMENTOS	H	1,0000000	1,75	1,75	
Composição Auxiliar	88324 SINAPI	TRATORISTA COM ENCARGOS COMPLEMENTARES	SEDI - SERVIÇOS DIVERSOS	H	1,0000000	19,07	19,07	
			MO sem LS =>	7,33	LS =>	6,42	MO com LS =>	13,75
			Valor do BDI =>	33,35			Valor com BDI =>	145,50
Composição	89033 SINAPI	TRATOR DE PNEUS, POTÊNCIA 85 CV, TRACÇÃO 4X4, PESO COM LASTRO DE 4.675 KG - DEPRECIACÃO, AF_06/2014	CHOR - CUSTOS HORÁRIOS DE MÁQUINAS E EQUIPAMENTOS	H	1,0000000	12,59	12,59	
Insumo	00007640 SINAPI	TRATOR DE PNEUS COM POTENCIA DE 85 CV, TRACAO 4 X 4, PESO COM LASTRO DE 4675 KG	Equipamento	UN	0,0000533	236,167,67	12,59	
			MO sem LS =>	0,00	LS =>	0,00	MO com LS =>	0,00
			Valor do BDI =>	3,74			Valor com BDI =>	16,33
Composição	89034 SINAPI	TRATOR DE PNEUS, POTÊNCIA 85 CV, TRACÇÃO 4X4, PESO COM LASTRO DE 4.675 KG - JUROS, AF_06/2014	CHOR - CUSTOS HORÁRIOS DE MÁQUINAS E EQUIPAMENTOS	H	1,0000000	1,75	1,75	
Insumo	00007640 SINAPI	TRATOR DE PNEUS COM POTENCIA DE 85 CV, TRACAO 4 X 4, PESO COM LASTRO DE 4675 KG	Equipamento	UN	0,0000074	236,167,67	1,75	
			MO sem LS =>	0,00	LS =>	0,00	MO com LS =>	0,00
			Valor do BDI =>	0,52			Valor com BDI =>	2,27
Composição	5714 SINAPI	TRATOR DE PNEUS, POTÊNCIA 85 CV, TRACÇÃO 4X4, PESO COM LASTRO DE 4.675 KG - MANUTENÇÃO, AF_06/2014	CHOR - CUSTOS HORÁRIOS DE MÁQUINAS E EQUIPAMENTOS	H	1,0000000	13,77	13,77	
Insumo	00007640 SINAPI	TRATOR DE PNEUS COM POTENCIA DE 85 CV, TRACAO 4 X 4, PESO COM LASTRO DE 4675 KG	Equipamento	UN	0,0000583	236,167,67	13,77	

CONCORRÊNCIA PÚBLICA Nº 3/2022-0003

OBJETO: CONTRATAÇÃO DE SERVIÇOS PARA EXECUÇÃO DA OBRA DE RECUPERAÇÃO ASFÁLTICA DE 25.249,00M2 DE VIAS URBANAS E SINALIZAÇÃO (VERTICAL E HORIZONTAL) NOS BAIRROS PERPÉTUO SOCORRO E RAIMUNDO GUERREIRO, NO MUNICÍPIO DE SÃO MIGUEL DO GUAMÁ, DE ACORDO COM O CONVÊNIO Nº 86/2022 CELEBRADO ENTRE A SECRETARIA DE ESTADO DE DESENVOLVIMENTO URBANO E OBRAS PÚBLICAS - SEDOP E A PREFEITURA MUNICIPAL DE SÃO MIGUEL DO GUAMÁ

Bancos
SINAPI - 01/2022 - Pará
SICRO3 - 10/2021 - Pará
SEDOP - 02/2022 - Pará

B.D.I.
29,74%

Comissão Permanente de Licitação
Fls Nº 716
Encargos Sociais
Desonerado: 8,6
Horista: 67,48%
Mensalista: 47,94%

Composições Analíticas com Preço Unitário

		MO sem LS =>	0,00	LS =>	0,00	MO com LS =>	0,00		
		Valor do BDI =>	4,10			Valor com BDI =>	17,67		
Composição	Código Banco	Descrição	Tipo	Und	Quant.	Valor Unit	Total		
	5715	SINAPI	TRATOR DE PNEUS, POTÊNCIA 65 CV, TRACÇÃO 4X4, PESO COM LASTRO DE 4.675 KG - MATERIAIS NA OPERAÇÃO. AF_06/2014	CHOR - CUSTOS HORÁRIOS DE MÁQUINAS E EQUIPAMENTOS	H	1,0000000	64,97	64,97	
Insumo	00004221	SINAPI	OLEO DIESEL COMBUSTIVEL COMUM	Material	L	11,2600000	5,77	64,97	
		MO sem LS =>	0,00	LS =>	0,00	MO com LS =>	0,00		
		Valor do BDI =>	19,32			Valor com BDI =>	84,29		
Composição	Código Banco	Descrição	Tipo	Und	Quant.	Valor Unit	Total		
	88324	SINAPI	TRATORISTA COM ENCARGOS COMPLEMENTARES	SEDI - SERVIÇOS DIVERSOS	H	1,0000000	19,07	19,07	
Composição Auxiliar	85386	SINAPI	CURSO DE CAPACITAÇÃO PARA TRATORISTA (ENCARGOS COMPLEMENTARES) - HORISTA	SEDI - SERVIÇOS DIVERSOS	H	1,0000000	0,13	0,13	
Composição Auxiliar	00037370	SINAPI	ALIMENTAÇÃO - HORISTA (COLETADO CAIXA)	Outros	H	1,0000000	2,80	2,80	
Insumo	00043488	SINAPI	EPI - FAMILIA OPERADOR ESCAVADEIRA - HORISTA (ENCARGOS COMPLEMENTARES - COLETADO CAIXA)	Equipamento	H	1,0000000	0,75	0,75	
Insumo	00037372	SINAPI	EXAMES - HORISTA (COLETADO CAIXA)	Outros	H	1,0000000	0,60	0,60	
Insumo	00043464	SINAPI	FERRAMENTAS - FAMILIA OPERADOR ESCAVADEIRA - HORISTA (ENCARGOS COMPLEMENTARES - COLETADO CAIXA)	Equipamento	H	1,0000000	0,01	0,01	
Insumo	00004237	SINAPI	OPERADOR DE TRATOR - EXCLUSIVE AGROPECUARIA	Mão de Obra	H	1,0000000	13,62	13,62	
Insumo	00037373	SINAPI	SEGURO - HORISTA (COLETADO CAIXA)	Taxas	H	1,0000000	0,06	0,06	
Insumo	00037371	SINAPI	TRANSPORTE - HORISTA (COLETADO CAIXA)	Serviços	H	1,0000000	0,90	0,90	
		MO sem LS =>	7,33	LS =>	6,42	MO com LS =>	13,75		
		Valor do BDI =>	5,67			Valor com BDI =>	24,74		
Composição	Código Banco	Descrição	Tipo	Und	Quant.	Valor Unit	Total		
	89714	SINAPI	TUBO PVC, SERIE NORMAL, ESGOTO PREDIAL, DN 100 MM, FORNECIDO E INSTALADO EM RAMAL DE DESCARGA OU RAMAL DE ESGOTO SANITÁRIO. AF_12/2014	INHI - INSTALAÇÕES HIDROS SANITÁRIAS	M	1,0000000	50,24	50,24	
Composição Auxiliar	88248	SINAPI	AUXILIAR DE ENCANADOR OU BOMBEIRO HIDRÁULICO COM ENCARGOS COMPLEMENTARES	SEDI - SERVIÇOS DIVERSOS	H	0,7400000	16,32	12,08	
Composição Auxiliar	88267	SINAPI	ENCANADOR OU BOMBEIRO HIDRÁULICO COM ENCARGOS COMPLEMENTARES	SEDI - SERVIÇOS DIVERSOS	H	0,7400000	20,64	15,27	
Insumo	00000122	SINAPI	ADESIVO PLÁSTICO PARA PVC, FRASCO COM "850" GR	Material	UN	0,0383000	59,30	2,15	
Insumo	00033383	SINAPI	LIXA D'ÁGUA EM FOLHA, GRAO 100	Material	UN	0,2470000	1,49	0,37	
Insumo	00020083	SINAPI	SOLUÇÃO PREPARADORA / LIMPADORA PARA PVC, FRASCO COM 1000 CM3	Material	UN	0,0593000	67,18	3,98	
Insumo	00009836	SINAPI	TUBO PVC SERIE NORMAL, DN 100 MM, PARA ESGOTO PREDIAL (NBR 5698)	Material	M	1,0500000	15,61	16,39	
		MO sem LS =>	10,00	LS =>	8,75	MO com LS =>	18,75		
		Valor do BDI =>	14,94			Valor com BDI =>	65,18		
Composição	Código Banco	Descrição	Tipo	Und	Quant.	Valor Unit	Total		
	89711	SINAPI	TUBO PVC, SERIE NORMAL, ESGOTO PREDIAL, DN 40 MM, FORNECIDO E INSTALADO EM RAMAL DE DESCARGA OU RAMAL DE ESGOTO SANITÁRIO. AF_12/2014	INHI - INSTALAÇÕES HIDROS SANITÁRIAS	M	1,0000000	17,15	17,15	
Composição Auxiliar	88248	SINAPI	AUXILIAR DE ENCANADOR OU BOMBEIRO HIDRÁULICO COM ENCARGOS COMPLEMENTARES	SEDI - SERVIÇOS DIVERSOS	H	0,3000000	16,32	4,90	
Composição Auxiliar	88267	SINAPI	ENCANADOR OU BOMBEIRO HIDRÁULICO COM ENCARGOS COMPLEMENTARES	SEDI - SERVIÇOS DIVERSOS	H	0,3000000	20,64	6,19	
Insumo	00033383	SINAPI	LIXA D'ÁGUA EM FOLHA, GRAO 100	Material	UN	0,1000000	1,49	0,15	
Insumo	00009836	SINAPI	TUBO PVC SERIE NORMAL, DN 40 MM, PARA ESGOTO PREDIAL (NBR 5688)	Material	M	1,0500000	5,63	5,91	
		MO sem LS =>	4,05	LS =>	3,55	MO com LS =>	7,60		
		Valor do BDI =>	5,10			Valor com BDI =>	22,25		
Composição	Código Banco	Descrição	Tipo	Und	Quant.	Valor Unit	Total		
	89712	SINAPI	TUBO PVC, SERIE NORMAL, ESGOTO PREDIAL, DN 50 MM, FORNECIDO E INSTALADO EM RAMAL DE DESCARGA OU RAMAL DE ESGOTO SANITÁRIO. AF_12/2014	INHI - INSTALAÇÕES HIDROS SANITÁRIAS	M	1,0000000	26,04	26,04	
Composição Auxiliar	88248	SINAPI	AUXILIAR DE ENCANADOR OU BOMBEIRO HIDRÁULICO COM ENCARGOS COMPLEMENTARES	SEDI - SERVIÇOS DIVERSOS	H	0,3800000	16,32	6,20	
Composição Auxiliar	88267	SINAPI	ENCANADOR OU BOMBEIRO HIDRÁULICO COM ENCARGOS COMPLEMENTARES	SEDI - SERVIÇOS DIVERSOS	H	0,3800000	20,64	7,84	
Insumo	00000122	SINAPI	ADESIVO PLÁSTICO PARA PVC, FRASCO COM "850" GR	Material	UN	0,0108000	59,30	0,64	
Insumo	00033383	SINAPI	LIXA D'ÁGUA EM FOLHA, GRAO 100	Material	UN	0,1270000	1,49	0,19	
Insumo	00020083	SINAPI	SOLUÇÃO PREPARADORA / LIMPADORA PARA PVC, FRASCO COM 1000 CM3	Material	UN	0,0183000	67,18	1,10	
Insumo	00009836	SINAPI	TUBO PVC SERIE NORMAL, DN 50 MM, PARA ESGOTO PREDIAL (NBR 5688)	Material	M	1,0500000	9,59	10,07	
		MO sem LS =>	5,14	LS =>	4,49	MO com LS =>	9,63		
		Valor do BDI =>	7,74			Valor com BDI =>	33,78		
Composição	Código Banco	Descrição	Tipo	Und	Quant.	Valor Unit	Total		
	89356	SINAPI	TUBO, PVC, SOLDÁVEL, DN 25MM, INSTALADO EM RAMAL OU SUB-RAMAL DE ÁGUA - FORNECIMENTO E INSTALAÇÃO. AF_12/2014	INHI - INSTALAÇÕES HIDROS SANITÁRIAS	M	1,0000000	18,70	18,70	
Composição Auxiliar	88267	SINAPI	ENCANADOR OU BOMBEIRO HIDRÁULICO COM ENCARGOS COMPLEMENTARES	SEDI - SERVIÇOS DIVERSOS	H	0,3680000	20,64	7,62	
Composição Auxiliar	88248	SINAPI	AUXILIAR DE ENCANADOR OU BOMBEIRO HIDRÁULICO COM ENCARGOS COMPLEMENTARES	SEDI - SERVIÇOS DIVERSOS	H	0,3680000	16,32	6,02	
Insumo	00033383	SINAPI	LIXA D'ÁGUA EM FOLHA, GRAO 100	Material	UN	0,1230000	1,49	0,18	
Insumo	00009868	SINAPI	TUBO PVC, SOLDÁVEL, DN 25 MM, ÁGUA FRIA (NBR-5545)	Material	M	1,0610000	4,60	4,66	
		MO sem LS =>	4,69	LS =>	4,36	MO com LS =>	9,35		
		Valor do BDI =>	5,56			Valor com BDI =>	24,66		
Código Banco	Descrição	Tipo	Und	Quant.	Valor Unit	Total			
						56			

Handwritten signatures and initials: 8, 10, 11, 12, 13, 14, 15, 16, 17, 18, 19, 20, 21, 22, 23, 24, 25, 26, 27, 28, 29, 30, 31, 32, 33, 34, 35, 36, 37, 38, 39, 40, 41, 42, 43, 44, 45, 46, 47, 48, 49, 50, 51, 52, 53, 54, 55, 56, 57, 58, 59, 60, 61, 62, 63, 64, 65, 66, 67, 68, 69, 70, 71, 72, 73, 74, 75, 76, 77, 78, 79, 80, 81, 82, 83, 84, 85, 86, 87, 88, 89, 90, 91, 92, 93, 94, 95, 96, 97, 98, 99, 100.

Império

Rua Dr. Lima - 1027 - Favela São Álvaro de Melo, N.º 1008
 São José do Rio Preto, SP - CEP: 13.240-000
 Fone: (13) 3315-0917

PAVIMENTAÇÃO E LOCAÇÃO EIRELI

CNPJ: 34.130.173/0001-46 NIRE N.º 15600312103

CONCORRÊNCIA PÚBLICA N.º 3/2022-0003

OBJETO: CONTRATAÇÃO DE SERVIÇOS PARA EXECUÇÃO DA OBRA DE RECUPERAÇÃO ASFÁLTICA DE 25.749,00M2 DE VIAS URBANAS E SINALIZAÇÃO (VERTICAL E HORIZONTAL) NOS BAIRROS PERPÉTUO SOCORRO E RAIMUNDO GUERREIRO, NO MUNICÍPIO DE SÃO MIGUEL DO GUAMÁ, DE ACORDO COM O CONVÊNIO N.º 86/2022 CELEBRADO ENTRE A SECRETARIA DE ESTADO DE DESENVOLVIMENTO URBANO E OBRAS PÚBLICAS - SEDOP E A PREFEITURA MUNICIPAL DE SÃO MIGUEL DO GUAMÁ

Bancos
 SINAPE - 01/2022 - Pará
 SICRO3 - 10/2021 - Pará
 SEDOP - 02/2022 - Pará

B.D.I.
 29,74%



Composições Analíticas com Preço Unitário

Composição	Código Banco	Descrição	Tipo	Quantidade	Utilização Operativa	Utilização Improdutiva	Und	Quant.	Valor Unit	Total
Composição	5914359 SICRO3	Transporte com caminhão basculante de 10 m³ - rodovia em leite natural					tkm	1,0000000	0,92	0,92
A	Código Banco	Equipamentos								
Insumo	E9579 SICRO3	Caminhão basculante com capacidade de 10 m³ - 188 kW		1,0000000	1,00	0,00		219,9932	64,5832	219,9932
Custos adicionais para esta composição: Custo Horário de Equipamentos => 219,9932 Custo Horário de Execução => 219,9932 Fator de Influência da Chuva - FIC => 0,0469 Custo do FIC => 0,0414 Produção de Equipe => 249,0000 Custo Unitário de Execução => 0,8835 MO sem LS => 0,00 LS => 0,00 MO com LS => 0,00 Valor do BDI => 0,27 Valor com BDI => 1,19										
Composição	5914374 SICRO3	Transporte com caminhão basculante de 10 m³ - rodovia em revestimento primário					tkm	1,0000000	0,74	0,74
A	Código Banco	Equipamentos								
Insumo	E9579 SICRO3	Caminhão basculante com capacidade de 10 m³ - 188 kW		1,0000000	1,00	0,00		219,9932	64,5832	219,9932
Custos adicionais para esta composição: Custo Horário de Equipamentos => 219,9932 Custo Horário de Execução => 219,9932 Fator de Influência da Chuva - FIC => 0,0469 Custo do FIC => 0,0331 Produção de Equipe => 311,2500 Custo Unitário de Execução => 0,7068 MO sem LS => 0,00 LS => 0,00 MO com LS => 0,00 Valor do BDI => 0,22 Valor com BDI => 0,96										
Composição	5914389 SICRO3	Transporte com caminhão basculante de 10 m³ - rodovia pavimentada					tkm	1,0000000	0,59	0,59
A	Código Banco	Equipamentos								
Insumo	E9579 SICRO3	Caminhão basculante com capacidade de 10 m³ - 188 kW		1,0000000	1,00	0,00		219,9932	64,5832	219,9932
Custos adicionais para esta composição: Custo Horário de Equipamentos => 219,9932 Custo Horário de Execução => 219,9932 Fator de Influência da Chuva - FIC => 0,0000 Custo do FIC => 0,0000 Produção de Equipe => 373,5000 Custo Unitário de Execução => 0,5890 MO sem LS => 0,00 LS => 0,00 MO com LS => 0,00 Valor do BDI => 0,18 Valor com BDI => 0,77										
Composição	5914449 SICRO3	Transporte com caminhão carroceria de 15 t - rodovia em leite natural					tkm	1,0000000	0,92	0,92
A	Código Banco	Equipamentos								
Insumo	E9592 SICRO3	Caminhão carroceria com capacidade de 15 t - 188 kW		1,0000000	1,00	0,00		218,1266	63,7522	218,1266
Custos adicionais para esta composição: Custo Horário de Equipamentos => 218,1266 Custo Horário de Execução => 218,1266 Fator de Influência da Chuva - FIC => 0,0469 Custo do FIC => 0,0412 Produção de Equipe => 248,5900 Custo Unitário de Execução => 0,8775 MO sem LS => 0,00 LS => 0,00 MO com LS => 0,00 Valor do BDI => 0,27 Valor com BDI => 1,19										
Composição	5914464 SICRO3	Transporte com caminhão carroceria de 15 t - rodovia em revestimento primário					tkm	1,0000000	0,73	0,73
A	Código Banco	Equipamentos								
Insumo	E9592 SICRO3	Caminhão carroceria com capacidade de 15 t - 188 kW		1,0000000	1,00	0,00		218,1266	63,7522	218,1266
Custos adicionais para esta composição: Custo Horário de Equipamentos => 218,1266 Custo Horário de Execução => 218,1266 Fator de Influência da Chuva - FIC => 0,0469 Custo do FIC => 0,0329 Produção de Equipe => 310,7300 Custo Unitário de Execução => 0,7020 MO sem LS => 0,00 LS => 0,00 MO com LS => 0,00 Valor do BDI => 0,22 Valor com BDI => 0,95										
Composição	5914479 SICRO3	Transporte com caminhão carroceria de 15 t - rodovia pavimentada					tkm	1,0000000	0,59	0,59
A	Código Banco	Equipamentos								
Insumo	E9592 SICRO3	Caminhão carroceria com capacidade de 15 t - 188 kW		1,0000000	1,00	0,00		218,1266	63,7522	218,1266
Custos adicionais para esta composição: Custo Horário de Equipamentos => 218,1266 Custo Horário de Execução => 218,1266 Fator de Influência da Chuva - FIC => 0,0469 Custo do FIC => 0,0329 Produção de Equipe => 310,7300 Custo Unitário de Execução => 0,7020 MO sem LS => 0,00 LS => 0,00 MO com LS => 0,00 Valor do BDI => 0,22 Valor com BDI => 0,95										

Handwritten signatures and initials at the bottom right of the page, including a large signature and the number '57'.

Império

Rua Dr. Luiz José Francisco Alves de Melo, Nº 5004
Jardim Glória, Chacara nº 11 - CEP: 64240-270
Fone: (33) 3910-1002

PAVIMENTAÇÃO E LOCAÇÃO EIRELI

CNPJ: 34.130.173/0001-46

NIRE Nº 15600312103

CONCORRÊNCIA PÚBLICA Nº 3/2022-0003

OBJETO: CONTRATAÇÃO DE SERVIÇOS PARA EXECUÇÃO DA OBRA DE RECUPERAÇÃO ASFÁLTICA DE 25.249,00M2 DE VIAS URBANAS E SINALIZAÇÃO (VERTICAL E HORIZONTAL) NOS BAIRROS PERPÉTUO SOCORRO E RAIMUNDO GUERREIRO, NO MUNICÍPIO DE SÃO MIGUEL DO GUAMÁ, DE ACORDO COM O CONVÊNIO Nº 86/2022 CELEBRADO ENTRE A SECRETARIA DE ESTADO DE DESENVOLVIMENTO URBANO E OBRAS PÚBLICAS - SEDOP E A PREFEITURA MUNICIPAL DE SÃO MIGUEL DO GUAMÁ

Bancos
SINAPI - 01/2022 - Pará
SICRO3 - 10/2021 - Pará
SEDOP - 02/2022 - Pará

B.D.I.
29,74%



A	Código Banco	Equipamentos	Composições Analíticas com Preço Unitário		Utilização		Custo Operacional		Custo Horário
			Quantidade		Operativa	Improdutiva	Operativa	Improdutiva	
Insumo	E9592	SICRO3	Caminhão carroceria com capacidade de 15 t - 188 kW	1,0000000	1,00	0,00	218,1266	63,7522	218,1266
							Custo Horário de Equipamentos =>		218,1266
							Custo Horário de Execução =>		218,1266
							Fator de Influência da Chuva - FIC =>		0,0000
							Custo do FIC =>		0,0000
							Produção de Equipe =>		372,8800
							Custo Unitário de Execução =>		0,6850
				MO sem LS =>	0,00	LS =>	0,00	MO com LS =>	0,00
				Valor do BDI =>	0,18			Valor com BDI =>	0,77
Composição	86688	SINAPI	VASO SANITÁRIO SIFONADO COM CAIXA ACOPLADA LOUÇA BRANCA - FORNECIMENTO E INSTALAÇÃO. AF_01/2020		UN		1,0000000	400,70	400,70
Composição Auxiliar	88316	SINAPI	SERVENTE COM ENCARGOS COMPLEMENTARES		H		0,4384000	17,02	7,46
Composição Auxiliar	88267	SINAPI	ENCANADOR OU BOMBEIRO HIDRÁULICO COM ENCARGOS COMPLEMENTARES		H		0,7791000	20,84	16,03
Insumo	00006138	SINAPI	ANEL DE VEDAÇÃO, PVC FLEXÍVEL, 100 MM, PARA SAÍDA DE BACIA / VASO SANITÁRIO		UN		1,0000000	11,08	11,08
Insumo	00010422	SINAPI	BACIA SANITÁRIA (VASO) COM CAIXA ACOPLADA, SIFÃO APARENTE, DE LOUÇA BRANCA (SEM ASSENTO)		UN		1,0000000	312,13	312,13
Insumo	00004384	SINAPI	PARAFUSO NIQUELADO COM ACABAMENTO CROMADO PARA FIXAR PEÇA SANITÁRIA. INCLUI PORCA CEGA, ARRUELA E BUCHA DE NYLON TAMANHO 6,10		UN		2,0000000	23,10	46,20
Insumo	00037329	SINAPI	REJUNTE EPOXI, QUALQUER COR		KG		0,0881000	87,98	7,75
				MO sem LS =>	8,88	LS =>	7,59	MO com LS =>	16,27
				Valor do BDI =>	119,17			Valor com BDI =>	519,87
Composição	5841	SINAPI	VASSOURA MECÂNICA REBOCÁVEL COM ESCOVA CILÍNDRICA, LARGURA ÚTIL DE VARRIMENTO DE 2,44 M - CHI DIURNO. AF_06/2014		CHI		1,0000000	5,22	5,22
Composição Auxiliar	89015	SINAPI	VASSOURA MECÂNICA REBOCÁVEL COM ESCOVA CILÍNDRICA, LARGURA ÚTIL DE VARRIMENTO DE 2,44 M - DEPRECIÇÃO. AF_06/2014		H		1,0000000	4,60	4,60
Composição Auxiliar	89016	SINAPI	VASSOURA MECÂNICA REBOCÁVEL COM ESCOVA CILÍNDRICA, LARGURA ÚTIL DE VARRIMENTO DE 2,44 M - JUROS. AF_09/2014		H		1,0000000	0,62	0,62
				MO sem LS =>	0,00	LS =>	0,00	MO com LS =>	0,00
				Valor do BDI =>	1,55			Valor com BDI =>	6,77
Composição	5839	SINAPI	VASSOURA MECÂNICA REBOCÁVEL COM ESCOVA CILÍNDRICA, LARGURA ÚTIL DE VARRIMENTO DE 2,44 M - CHP DIURNO. AF_06/2014		CHP		1,0000000	10,97	10,97
Composição Auxiliar	53804	SINAPI	VASSOURA MECÂNICA REBOCÁVEL COM ESCOVA CILÍNDRICA, LARGURA ÚTIL DE VARRIMENTO DE 2,44 M - MANUTENÇÃO. AF_06/2014		H		1,0000000	5,75	5,75
Composição Auxiliar	89015	SINAPI	VASSOURA MECÂNICA REBOCÁVEL COM ESCOVA CILÍNDRICA, LARGURA ÚTIL DE VARRIMENTO DE 2,44 M - DEPRECIÇÃO. AF_06/2014		H		1,0000000	4,60	4,60
Composição Auxiliar	89016	SINAPI	VASSOURA MECÂNICA REBOCÁVEL COM ESCOVA CILÍNDRICA, LARGURA ÚTIL DE VARRIMENTO DE 2,44 M - JUROS. AF_09/2014		H		1,0000000	0,62	0,62
				MO sem LS =>	0,00	LS =>	0,00	MO com LS =>	0,00
				Valor do BDI =>	3,26			Valor com BDI =>	14,23
Composição	89015	SINAPI	VASSOURA MECÂNICA REBOCÁVEL COM ESCOVA CILÍNDRICA, LARGURA ÚTIL DE VARRIMENTO DE 2,44 M - DEPRECIÇÃO. AF_06/2014		H		1,0000000	4,60	4,60
Insumo	00013726	SINAPI	VASSOURA MECÂNICA REBOCÁVEL COM ESCOVA CILÍNDRICA LARGURA ÚTIL DE VARRIMENTO = 2,44M		UN		0,0000560	82.165,10	4,60
				MO sem LS =>	0,00	LS =>	0,00	MO com LS =>	0,00
				Valor do BDI =>	1,37			Valor com BDI =>	5,97
Composição	89016	SINAPI	VASSOURA MECÂNICA REBOCÁVEL COM ESCOVA CILÍNDRICA, LARGURA ÚTIL DE VARRIMENTO DE 2,44 M - JUROS. AF_09/2014		H		1,0000000	0,62	0,62
Insumo	00013726	SINAPI	VASSOURA MECÂNICA REBOCÁVEL COM ESCOVA CILÍNDRICA LARGURA ÚTIL DE VARRIMENTO = 2,44M		UN		0,0000076	82.165,10	0,62
				MO sem LS =>	0,00	LS =>	0,00	MO com LS =>	0,00
				Valor do BDI =>	0,18			Valor com BDI =>	0,80
Composição	53804	SINAPI	VASSOURA MECÂNICA REBOCÁVEL COM ESCOVA CILÍNDRICA, LARGURA ÚTIL DE VARRIMENTO DE 2,44 M - MANUTENÇÃO. AF_06/2014		H		1,0000000	5,75	5,75
Insumo	00013726	SINAPI	VASSOURA MECÂNICA REBOCÁVEL COM ESCOVA CILÍNDRICA LARGURA ÚTIL DE VARRIMENTO = 2,44M		UN		0,0000700	82.165,10	5,75
				MO sem LS =>	0,00	LS =>	0,00	MO com LS =>	0,00
				Valor do BDI =>	1,71			Valor com BDI =>	7,46
Composição	90587	SINAPI	VIBRADOR DE IMERSÃO, DIÂMETRO DE PONTEIRA 45MM, MOTOR ELÉTRICO TRIFÁSICO POTÊNCIA DE 2 CV - CHI DIURNO. AF_09/2015		CHI		1,0000000	0,49	0,49
Composição Auxiliar	90582	SINAPI	VIBRADOR DE IMERSÃO, DIÂMETRO DE PONTEIRA 45MM, MOTOR ELÉTRICO TRIFÁSICO POTÊNCIA DE 2 CV - DEPRECIÇÃO. AF_06/2015		H		1,0000000	0,44	0,44
Composição Auxiliar	90583	SINAPI	VIBRADOR DE IMERSÃO, DIÂMETRO DE PONTEIRA 45MM, MOTOR ELÉTRICO TRIFÁSICO POTÊNCIA DE 2 CV - JUROS. AF_09/2015		H		1,0000000	0,05	0,05

8

Rick

58

91

64

Império

Rua Dr. Eurico de Faria Brito, Av. de M. N.º 2008
 Teresopolis, Curitiba, PR - CEP: 81200-000
 Fone: (41) 3633-0000 Fax: (41) 3633-0002

PAVIMENTAÇÃO E LOCAÇÃO EIRELI

CNPJ: 34.130.173/0001-46

NIRE Nº 15600312103

PUBLICAREMOS SÓCIEDADE
 FL. Nº 219

CONCORRÊNCIA PÚBLICA Nº 3/2022-0003

OBJETO: CONTRATAÇÃO DE SERVIÇOS PARA EXECUÇÃO DA OBRA DE RECUPERAÇÃO ASFÁLTICA DE 25.249,00M2 DE VIAS URBANAS E SINALIZAÇÃO (VERTICAL E HORIZONTAL) NOS BAIRROS PERPÉTUO SOCORRO E RAIMUNDO GUERREIRO, NO MUNICÍPIO DE SÃO MIGUEL DO GUAMÁ, DE ACORDO COM O CONVÊNIO Nº 86/2022 CELEBRADO ENTRE A SECRETARIA DE ESTADO DE DESENVOLVIMENTO URBANO E OBRAS PÚBLICAS - SEDOP E A PREFEITURA MUNICIPAL DE SÃO MIGUEL DO GUAMÁ

Bancos
 SINAPI - 01/2022 - Para
 SICRO3 - 10/2021 - Para
 SEDOP - 02/2022 - Para

B.D.I.
 29,74%

Encargos Sociais
 Desonerado:
 Horista: 87,46%
 Mensalista: 47,94%

Composições Analíticas com Preço Unitário

		MO sem LS =>	0,00	LS =>	0,00	MO com LS =>	0,00
		Valor do BDI =>	0,15	Valor com BDI =>		0,64	
Código Banco	Descrição	Tipo	Und	Quant.	Valor Unit	Total	
Composição	90586 SINAPI VIBRADOR DE IMERSÃO, DIÂMETRO DE PONTEIRA 45MM, MOTOR ELÉTRICO TRIFÁSICO POTÊNCIA DE 2 CV - CHP DIURNO. AF_06/2015	CHOR - CUSTOS HORÁRIOS DE MÁQUINAS E EQUIPAMENTOS	CHP	1,0000000	1,37	1,37	
Composição Auxiliar	90582 SINAPI VIBRADOR DE IMERSÃO, DIÂMETRO DE PONTEIRA 45MM, MOTOR ELÉTRICO TRIFÁSICO POTÊNCIA DE 2 CV - DEPRECIÇÃO. AF_06/2015	CHOR - CUSTOS HORÁRIOS DE MÁQUINAS E EQUIPAMENTOS	H	1,0000000	0,44	0,44	
Composição Auxiliar	90585 SINAPI VIBRADOR DE IMERSÃO, DIÂMETRO DE PONTEIRA 45MM, MOTOR ELÉTRICO TRIFÁSICO POTÊNCIA DE 2 CV - MATERIAIS NA OPERAÇÃO. AF_06/2015	CHOR - CUSTOS HORÁRIOS DE MÁQUINAS E EQUIPAMENTOS	H	1,0000000	0,54	0,54	
Composição Auxiliar	90584 SINAPI VIBRADOR DE IMERSÃO, DIÂMETRO DE PONTEIRA 45MM, MOTOR ELÉTRICO TRIFÁSICO POTÊNCIA DE 2 CV - MANUTENÇÃO. AF_06/2015	CHOR - CUSTOS HORÁRIOS DE MÁQUINAS E EQUIPAMENTOS	H	1,0000000	0,34	0,34	
Composição Auxiliar	90583 SINAPI VIBRADOR DE IMERSÃO, DIÂMETRO DE PONTEIRA 45MM, MOTOR ELÉTRICO TRIFÁSICO POTÊNCIA DE 2 CV - JUROS. AF_06/2015	CHOR - CUSTOS HORÁRIOS DE MÁQUINAS E EQUIPAMENTOS	H	1,0000000	0,05	0,05	
		MO sem LS =>	0,00	LS =>	0,00	MO com LS =>	0,00
		Valor do BDI =>	0,41	Valor com BDI =>		1,78	
Composição	90582 SINAPI VIBRADOR DE IMERSÃO, DIÂMETRO DE PONTEIRA 45MM, MOTOR ELÉTRICO TRIFÁSICO POTÊNCIA DE 2 CV - DEPRECIÇÃO. AF_06/2015	CHOR - CUSTOS HORÁRIOS DE MÁQUINAS E EQUIPAMENTOS	H	1,0000000	0,44	0,44	
Insumo	00013896 SINAPI VIBRADOR DE IMERSÃO, DIÂMETRO DA PONTEIRA DE '45' MM, COM MOTOR ELÉTRICO TRIFÁSICO DE 2 HP (2 CV)	Equipamento	UN	0,0001280	3.412,85	0,44	
		MO sem LS =>	0,00	LS =>	0,00	MO com LS =>	0,00
		Valor do BDI =>	0,13	Valor com BDI =>		0,57	
Composição	90583 SINAPI VIBRADOR DE IMERSÃO, DIÂMETRO DE PONTEIRA 45MM, MOTOR ELÉTRICO TRIFÁSICO POTÊNCIA DE 2 CV - JUROS. AF_06/2015	CHOR - CUSTOS HORÁRIOS DE MÁQUINAS E EQUIPAMENTOS	H	1,0000000	0,05	0,05	
Insumo	00013896 SINAPI VIBRADOR DE IMERSÃO, DIÂMETRO DA PONTEIRA DE '45' MM, COM MOTOR ELÉTRICO TRIFÁSICO DE 2 HP (2 CV)	Equipamento	UN	0,0000151	3.412,85	0,05	
		MO sem LS =>	0,00	LS =>	0,00	MO com LS =>	0,00
		Valor do BDI =>	0,01	Valor com BDI =>		0,05	
Composição	90584 SINAPI VIBRADOR DE IMERSÃO, DIÂMETRO DE PONTEIRA 45MM, MOTOR ELÉTRICO TRIFÁSICO POTÊNCIA DE 2 CV - MANUTENÇÃO. AF_06/2015	CHOR - CUSTOS HORÁRIOS DE MÁQUINAS E EQUIPAMENTOS	H	1,0000000	0,34	0,34	
Insumo	00013896 SINAPI VIBRADOR DE IMERSÃO, DIÂMETRO DA PONTEIRA DE '45' MM, COM MOTOR ELÉTRICO TRIFÁSICO DE 2 HP (2 CV)	Equipamento	UN	0,0001000	3.412,85	0,34	
		MO sem LS =>	0,00	LS =>	0,00	MO com LS =>	0,00
		Valor do BDI =>	0,10	Valor com BDI =>		0,44	
Composição	90585 SINAPI VIBRADOR DE IMERSÃO, DIÂMETRO DE PONTEIRA 45MM, MOTOR ELÉTRICO TRIFÁSICO POTÊNCIA DE 2 CV - MATERIAIS NA OPERAÇÃO. AF_06/2015	CHOR - CUSTOS HORÁRIOS DE MÁQUINAS E EQUIPAMENTOS	H	1,0000000	0,54	0,54	
Insumo	00002705 SINAPI ENERGIA ELÉTRICA ATE 2000 KWH INDUSTRIAL, SEM DEMANDA	Material	KW/H	0,5200000	1,04	0,54	
		MO sem LS =>	0,00	LS =>	0,00	MO com LS =>	0,00
		Valor do BDI =>	0,16	Valor com BDI =>		0,70	
Composição	5837 SINAPI VIBROACABADORA DE ASFALTO SOBRE ESTEIRAS, LARGURA DE PAVIMENTAÇÃO 1,90 M A 5,30 M, POTÊNCIA 105 HP CAPACIDADE 450 T/H - CHI DIURNO. AF_11/2014	CHOR - CUSTOS HORÁRIOS DE MÁQUINAS E EQUIPAMENTOS	CHI	1,0000000	149,67	149,67	
Composição Auxiliar	89240 SINAPI VIBROACABADORA DE ASFALTO SOBRE ESTEIRAS, LARGURA DE PAVIMENTAÇÃO 1,90 M A 5,30 M, POTÊNCIA 105 HP CAPACIDADE 450 T/H - DEPRECIÇÃO AF_11/2014	CHOR - CUSTOS HORÁRIOS DE MÁQUINAS E EQUIPAMENTOS	H	1,0000000	109,09	109,09	
Composição Auxiliar	89241 SINAPI VIBROACABADORA DE ASFALTO SOBRE ESTEIRAS, LARGURA DE PAVIMENTAÇÃO 1,90 M A 5,30 M, POTÊNCIA 105 HP CAPACIDADE 450 T/H - JUROS AF_11/2014	CHOR - CUSTOS HORÁRIOS DE MÁQUINAS E EQUIPAMENTOS	H	1,0000000	19,64	19,64	
Composição Auxiliar	88302 SINAPI OPERADOR DE PAVIMENTADORA COM ENCARGOS COMPLEMENTARES	SEDI - SERVIÇOS DIVERSOS	H	1,0000000	20,94	20,94	
		MO sem LS =>	8,33	LS =>	7,29	MO com LS =>	15,62
		Valor do BDI =>	44,51	Valor com BDI =>		194,18	
Composição	5835 SINAPI VIBROACABADORA DE ASFALTO SOBRE ESTEIRAS, LARGURA DE PAVIMENTAÇÃO 1,90 M A 5,30 M, POTÊNCIA 105 HP CAPACIDADE 450 T/H - CHP DIURNO AF_11/2014	CHOR - CUSTOS HORÁRIOS DE MÁQUINAS E EQUIPAMENTOS	CHP	1,0000000	410,89	410,89	
Composição Auxiliar	5710 SINAPI VIBROACABADORA DE ASFALTO SOBRE ESTEIRAS, LARGURA DE PAVIMENTAÇÃO 1,90 M A 5,30 M, POTÊNCIA 105 HP CAPACIDADE 450 T/H - MANUTENÇÃO AF_11/2014	CHOR - CUSTOS HORÁRIOS DE MÁQUINAS E EQUIPAMENTOS	H	1,0000000	175,36	175,36	
Composição Auxiliar	5711 SINAPI VIBROACABADORA DE ASFALTO SOBRE ESTEIRAS, LARGURA DE PAVIMENTAÇÃO 1,90 M A 5,30 M, POTÊNCIA 105 HP CAPACIDADE 450 T/H - MATERIAIS NA OPERAÇÃO. AF_11/2014	CHOR - CUSTOS HORÁRIOS DE MÁQUINAS E EQUIPAMENTOS	H	1,0000000	85,86	85,86	
Composição Auxiliar	89240 SINAPI VIBROACABADORA DE ASFALTO SOBRE ESTEIRAS, LARGURA DE PAVIMENTAÇÃO 1,90 M A 5,30 M, POTÊNCIA 105 HP CAPACIDADE 450 T/H - DEPRECIÇÃO AF_11/2014	CHOR - CUSTOS HORÁRIOS DE MÁQUINAS E EQUIPAMENTOS	H	1,0000000	109,09	109,09	
Composição Auxiliar	89241 SINAPI VIBROACABADORA DE ASFALTO SOBRE ESTEIRAS, LARGURA DE PAVIMENTAÇÃO 1,90 M A 5,30 M, POTÊNCIA 105 HP CAPACIDADE 450 T/H - JUROS AF_11/2014	CHOR - CUSTOS HORÁRIOS DE MÁQUINAS E EQUIPAMENTOS	H	1,0000000	19,64	19,64	
Composição Auxiliar	88302 SINAPI OPERADOR DE PAVIMENTADORA COM ENCARGOS COMPLEMENTARES	SEDI - SERVIÇOS DIVERSOS	H	1,0000000	20,94	20,94	
		MO sem LS =>	8,33	LS =>	7,29	MO com LS =>	15,62
		Valor do BDI =>	122,20	Valor com BDI =>		533,09	
Composição	89240 SINAPI VIBROACABADORA DE ASFALTO SOBRE ESTEIRAS, LARGURA DE PAVIMENTAÇÃO 1,90 M A 5,30 M, POTÊNCIA 105 HP CAPACIDADE 450 T/H - DEPRECIÇÃO AF_11/2014	CHOR - CUSTOS HORÁRIOS DE MÁQUINAS E EQUIPAMENTOS	H	1,0000000	109,09	109,09	
Insumo	00010488 SINAPI VIBROACABADORA DE ASFALTO SOBRE ESTEIRAS, LARG. PAVIMENT. 1.90 A 5.3 M. POT. 78 KW/105 HP. CAP. 450 T/H	Equipamento	UN	0,0000400	2.727.201,82	109,09	

58
 55

Império

Rua Dr. Lacerda - Foz de Iguaçu - Paraná, Brasil, CEP: 84200-000
Fone: (41) 3333-0000

PAVIMENTAÇÃO E LOCAÇÃO EIRELI

CNPJ: 34.130.173/0001-46

NIRE Nº 15600312103

Permissão
Fl. Nº 720

CONCORRÊNCIA PÚBLICA Nº 3/2022-0003

OBJETO: CONTRATAÇÃO DE SERVIÇOS PARA EXECUÇÃO DA OBRA DE RECUPERAÇÃO ASFÁLTICA DE 25.249,00M2 DE VIAS URBANAS E SINALIZAÇÃO (VERTICAL E HORIZONTAL) NOS BAIRROS PERPÉTUO SOCORRO E RAIMUNDO GUERREIRO, NO MUNICÍPIO DE SÃO MIGUEL DO GUAMÁ, DE ACORDO COM O CONVÊNIO Nº 86/2022 CELEBRADO ENTRE A SECRETARIA DE ESTADO DE DESENVOLVIMENTO URBANO E OBRAS PÚBLICAS - SEDOP E A PREFEITURA MUNICIPAL DE SÃO MIGUEL DO GUAMÁ

Bancos
SINAPI - 01/2022 - Pará
SICRO3 - 10/2021 - Pará
SEDOP - 02/2022 - Pará

B.D.I.
29,74%

Encargos Sociais
Desonaido:
Horista: 87,48%
Mensalista: 47,94%

Composições Analíticas com Preço Unitário

		MO sem LS =>	LS =>	MO com LS =>		
		Valor do BDI =>			Valor com BDI =>	
Composição	Código Banco	Descrição	Tipo	Und	Quant.	Valor Unit
	89241 SINAPI	VIBROACABADORA DE ASFALTO SOBRE ESTEIRAS, LARGURA DE PAVIMENTAÇÃO 1,90 M A 5,30 M, POTÊNCIA 105 HP CAPACIDADE 450 T/H - JIROS, AF_11/2014	CHOR - CUSTOS HORÁRIOS DE MÁQUINAS E EQUIPAMENTOS	H	1,0000000	19,64
Insumo	00010488 SINAPI	VIBROACABADORA DE ASFALTO SOBRE ESTEIRAS, LARG. PAVIMENT. 1,90 A 5,3 M, POT. 78 KW/105 HP, CAP. 450 T/H	Equipamento	UN	0,0000072	2.727.291,92
		MO sem LS =>	0,00	LS =>	0,00	MO com LS =>
		Valor do BDI =>	32,44			Valor com BDI =>
						141,53
Composição	Código Banco	Descrição	Tipo	Und	Quant.	Valor Unit
	5710 SINAPI	VIBROACABADORA DE ASFALTO SOBRE ESTEIRAS, LARGURA DE PAVIMENTAÇÃO 1,90 M A 5,30 M, POTÊNCIA 105 HP CAPACIDADE 450 T/H - MANUTENÇÃO, AF_11/2014	CHOR - CUSTOS HORÁRIOS DE MÁQUINAS E EQUIPAMENTOS	H	1,0000000	175,36
Insumo	00010488 SINAPI	VIBROACABADORA DE ASFALTO SOBRE ESTEIRAS, LARG. PAVIMENT. 1,90 A 5,3 M, POT. 78 KW/105 HP, CAP. 450 T/H	Equipamento	UN	0,0000643	2.727.291,92
		MO sem LS =>	0,00	LS =>	0,00	MO com LS =>
		Valor do BDI =>	5,84			Valor com BDI =>
						25,48
Composição	Código Banco	Descrição	Tipo	Und	Quant.	Valor Unit
	5711 SINAPI	VIBROACABADORA DE ASFALTO SOBRE ESTEIRAS, LARGURA DE PAVIMENTAÇÃO 1,90 M A 5,30 M, POTÊNCIA 105 HP CAPACIDADE 450 T/H - MATERIAIS NA OPERAÇÃO, AF_11/2014	CHOR - CUSTOS HORÁRIOS DE MÁQUINAS E EQUIPAMENTOS	H	1,0000000	85,86
Insumo	00004221 SINAPI	OLEO DIESEL COMBUSTIVEL COMUM	Material	L	14,8600000	5,77
		MO sem LS =>	0,00	LS =>	0,00	MO com LS =>
		Valor do BDI =>	52,15			Valor com BDI =>
						227,51
Composição	Código Banco	Descrição	Tipo	Und	Quant.	Valor Unit
	88326 SINAPI	VIGIA NOTURNO COM ENCARGOS COMPLEMENTARES	SEDI - SERVIÇOS DIVERSOS	H	1,0000000	20,82
Composição Auxiliar	95388 SINAPI	CURSO DE CAPACITAÇÃO PARA VIGIA NOTURNO (ENCARGOS COMPLEMENTARES) - HORISTA	SEDI - SERVIÇOS DIVERSOS	H	1,0000000	0,06
Insumo	00037370 SINAPI	ALIMENTAÇÃO - HORISTA (COLETADO CAIXA)	Outros	H	1,0000000	2,80
Insumo	00043491 SINAPI	EPI - FAMILIA SERVENTE - HORISTA (ENCARGOS COMPLEMENTARES - COLETADO CAIXA)	Equipamento	H	1,0000000	1,14
Insumo	00037372 SINAPI	EXAMES - HORISTA (COLETADO CAIXA)	Outros	H	1,0000000	0,80
Insumo	00043467 SINAPI	FERRAMENTAS - FAMILIA SERVENTE - HORISTA (ENCARGOS COMPLEMENTARES - COLETADO CAIXA)	Equipamento	H	1,0000000	0,55
Insumo	00037373 SINAPI	SEGURO - HORISTA (COLETADO CAIXA)	Taxas	H	1,0000000	0,06
Insumo	00037371 SINAPI	TRANSPORTE - HORISTA (COLETADO CAIXA)	Serviços	H	1,0000000	0,90
Insumo	00041776 SINAPI	VIGIA NOTURNO, HORA EFETIVAMENTE TRABALHADA DE 22 H AS 5 H (COM ADICIONAL NOTURNO)	Mão de Obra	H	1,0000000	14,51
		MO sem LS =>	7,77	LS =>	6,80	MO com LS =>
		Valor do BDI =>	25,53			Valor com BDI =>
						111,39
Composição	Código Banco	Descrição	Tipo	Und	Quant.	Valor Unit
	66679 SINAPI	VÁLVULA EM PLÁSTICO 1 PARA PIA, TANQUE OU LAVATÓRIO, COM OU SEM LADRÃO - FORNECIMENTO E INSTALAÇÃO, AF_01/2020	INHI - INSTALAÇÕES HIDROS SANITÁRIAS	UN	1,0000000	6,59
Composição Auxiliar	88316 SINAPI	SERVENTE COM ENCARGOS COMPLEMENTARES	SEDI - SERVIÇOS DIVERSOS	H	0,0368000	17,02
Composição Auxiliar	88267 SINAPI	ENCANADOR OU BOMBEIRO HIDRÁULICO COM ENCARGOS COMPLEMENTARES	SEDI - SERVIÇOS DIVERSOS	H	0,1232000	20,64
Insumo	00003146 SINAPI	FITA VEDA ROSCA EM ROLOS DE 18 MM X 10 M (L X C)	Material	UN	0,0332000	3,58
Insumo	00006153 SINAPI	VALVULA EM PLASTICO BRANCO PARA TANQUE OU LAVATORIO 1", SEM UNHO E SEM LADRAO	Material	UN	1,0000000	3,27
		MO sem LS =>	1,20	LS =>	1,05	MO com LS =>
		Valor do BDI =>	6,19			Valor com BDI =>
						27,01
Composição	Código Banco	Descrição	Tipo	Und	Quant.	Valor Unit
	88326 SINAPI	VIGIA NOTURNO COM ENCARGOS COMPLEMENTARES	SEDI - SERVIÇOS DIVERSOS	H	1,0000000	20,82
Composição Auxiliar	95388 SINAPI	CURSO DE CAPACITAÇÃO PARA VIGIA NOTURNO (ENCARGOS COMPLEMENTARES) - HORISTA	SEDI - SERVIÇOS DIVERSOS	H	1,0000000	0,06
Insumo	00037370 SINAPI	ALIMENTAÇÃO - HORISTA (COLETADO CAIXA)	Outros	H	1,0000000	2,80
Insumo	00043491 SINAPI	EPI - FAMILIA SERVENTE - HORISTA (ENCARGOS COMPLEMENTARES - COLETADO CAIXA)	Equipamento	H	1,0000000	1,14
Insumo	00037372 SINAPI	EXAMES - HORISTA (COLETADO CAIXA)	Outros	H	1,0000000	0,80
Insumo	00043467 SINAPI	FERRAMENTAS - FAMILIA SERVENTE - HORISTA (ENCARGOS COMPLEMENTARES - COLETADO CAIXA)	Equipamento	H	1,0000000	0,55
Insumo	00037373 SINAPI	SEGURO - HORISTA (COLETADO CAIXA)	Taxas	H	1,0000000	0,06
Insumo	00037371 SINAPI	TRANSPORTE - HORISTA (COLETADO CAIXA)	Serviços	H	1,0000000	0,90
Insumo	00041776 SINAPI	VIGIA NOTURNO, HORA EFETIVAMENTE TRABALHADA DE 22 H AS 5 H (COM ADICIONAL NOTURNO)	Mão de Obra	H	1,0000000	14,51
		MO sem LS =>	7,77	LS =>	6,80	MO com LS =>
		Valor do BDI =>	25,53			Valor com BDI =>
						111,39

Rafael L Nascimento

RAFAEL LUZ NASCIMENTO
CPF: 004808252-03 RG 5689551 PC/PA
SÓCIO ADMINISTRADOR